

دفتر PITCHBOOK



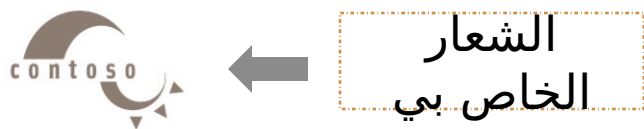
دفاتر المبيعات عبارة عن عروض تقديمية مزودة بحزم من النصوص والرسومات. يكون الهدف منها في الغالب الطباعة لا العرض. من بين ميزات العروض التقديمية الخاصة بدفاتر Pitchbook:

1. أحجام نصوص أصغر وتخطيطات محتوى أكثر كثافة لإتاحة نقل كميات هائلة من المعلومات
2. عناصر رسومية بسيطة تتميز بطباعة سريعة ودقيقة
3. درجة عالية من التناسق بين الشرائح وبين أجزاء الشرائح

للبدء في إنشاء شرائح باستخدام هذا القالب، انقر فوق علامة التبويب **نقطة الانطلاق** ثم انقر لإظهار القائمة المنسدلة واختيار المعرض **شريحة جديدة**.

#### تخصيص الشعار

لتخصيص هذا القالب حسب احتياجات نشاطك، ضع الشعار الخاص بك بدلاً من شعارنا.



لتطبيق هذا على كافة الشرائح الخاصة بك، انتقل إلى "عرض الشريحة الرئيسية".

1. انقر فوق علامة التبويب **عرض**
2. انقر فوق زر **عرض الشريحة الرئيسية**

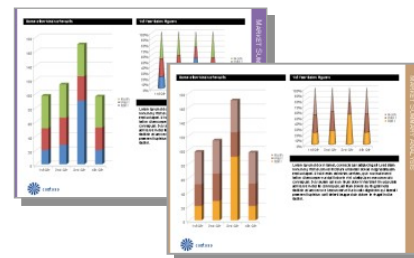
من هنا يمكنك إضافة الشعار الخاص بك. كما يمكنك تخصيص أو إضافة مزيد من التخطيطات لإنشاء أنواع أخرى من الشرائح باستخدام هذا القالب.



#### أجزاء الشرائح

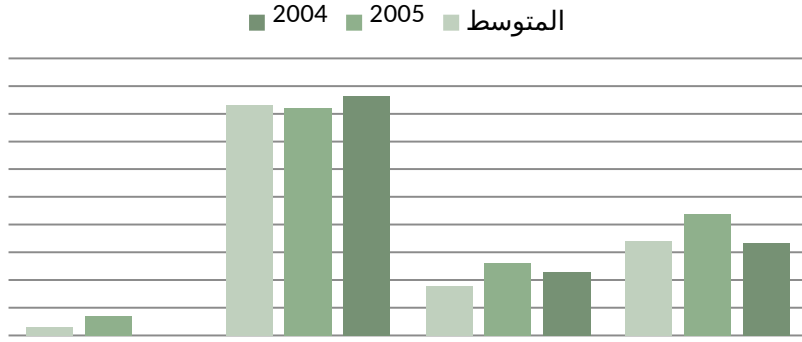
للتمييز بين أجزاء الشريحة في حالة الاحتفاظ بالشكل البسيط للقالب، يمكنك أن تتوع في ألوان الشرائح:

1. انقر فوق علامة التبويب **تصميم**
2. انقر بالزر الأيمن فوق مجموعة ألوان في المعرض "**ألوان السمات**"
3. قم بتحديد الخيار **تطبيق على الشرائح المحددة**

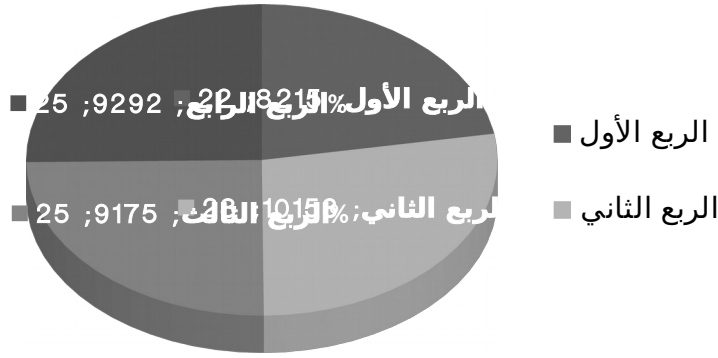


## نماذج شرائح

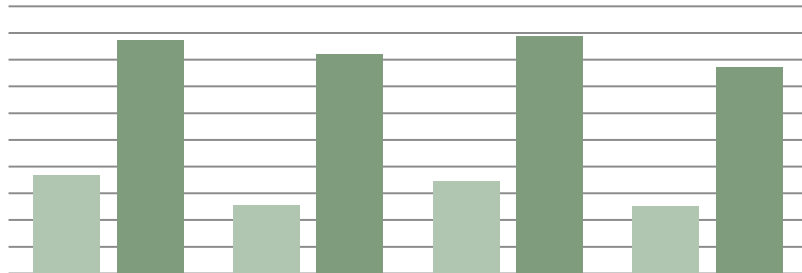
## مخاطر السوق



السنة المالية 2004



■ إجمالي الربح ■ صافي العائدات



## التقرير السنوي للسنة المالية 2005

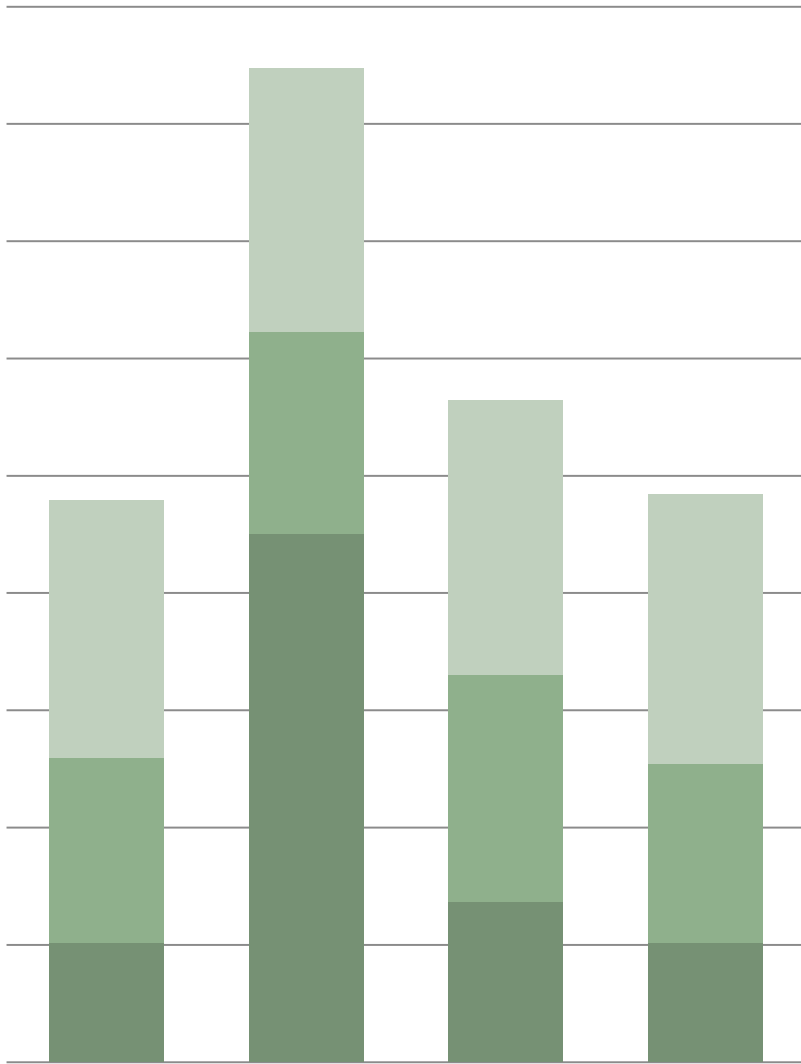
الإجمالي	الربع الرابع	الربع الثالث	الربع الثاني	الربع الأول	انتهاء الربع السنوي
<b>السنة المالية 2003</b>					
32,187	8,065	7,835	8,541	7,746	العائد
ريال	ريال	ريال	ريال	ريال	
26,128	6,761	6,561	6,404	6,402	إجمالي الربح
7,531	1,483	2,142	1,865	2,041	صافي الدخل
0.7	0.14	0.2	0.17	0.19	الأرباح الأساسية لكل سهم
0.69	0.14	0.2	0.17	0.19	الأرباح الخفيفة لكل سهم
<b>السنة المالية 2004</b>					
36,835	9,292	9,175	10,153	8,215	العائد
ريال	ريال	ريال	ريال	ريال	
30,119	7,811	7,764	7,809	6,735	إجمالي الربح
8,168	2,690	1,315	1,549	2,614	صافي الدخل
0.76	0.25	0.12	0.14	0.24	الأرباح الأساسية لكل سهم
0.75	0.25	0.12	0.14	0.24	الأرباح الخفيفة لكل سهم
<b>السنة المالية 2005</b>					
39,788	10,161	9,62	10,818	9,189	العائد
ريال	ريال	ريال	ريال	ريال	
33,588	8,751	8,221	8,896	7,720	إجمالي الربح
12,254	3,700	2,563	3,463	2,528	صافي الدخل
1.13	0.34	0.24	0.32	0.23	الأرباح الأساسية لكل سهم
1.12	0.34	0.23	0.32	0.23	الأرباح الخفيفة لكل سهم

(1) تتضمن نفقات إجمالي 750 مليون ريال (لكل ضريبة) تتعلق بتسوية حساب Fabrikam و 1.15 بليون ريال قيمة تلفيات الاستثمارات.

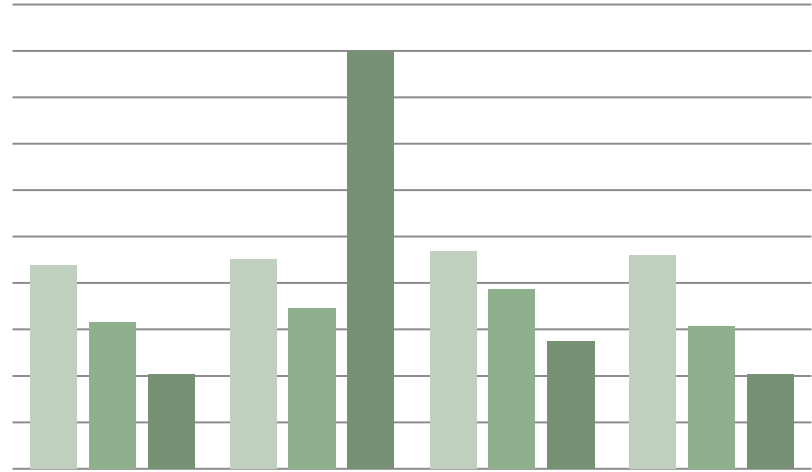
(2) تتضمن تعويضات حسب الأسهم إجمالي 2.2 بليون ريال تتعلق ببرنامج تحويل خيار سهم الموظف.

(3) تتضمن نفقات إجمالي 750 مليون ريال (لكل ضريبة) تتعلق بالمساعدات المقدمة إلى

■ شرق ■ غرب ■ شمال



■ شرق ■ غرب ■ شمال



ملخص مالي

جاءت زيادة الربع السنوي الثالث أكبر مما نتوقع فنشهد هذا العام نجاحًا رائعًا. وجاء توزيع المبيعات على الأسواق منتظمًا بوضوح.

لازال خط الإنتاج الجديد الخاص بنا في مراحله الأولى. ونتوقع عائدًا كبيراً من هذه المنتجات خلال العامين القادمين.

نموذج الأعمال

سهم السوق حسب القسم

نوع المنتج	2002	2003	2004	2005
إلكترونيات	10.3 %	12.1%	13.2%	17.0%
سلع العملاء	1.3%	2.3%	2.2%	2.7%
خدمات	12.0%	11.0%	8.9%	9.2%
مبيعات Widget	78.0%	82.3%	82.5%	84.0%
المنشآت	5.3%	7.9%	12.2%	15.1%

- (1) نسب تستند إلى مقارنة داخلية مع المنافسين في مجال الصناعات ذات الصلة المباشرة  
 (2) نسب تستند إلى الوضع في نهاية السنة المالية.  
 (3) قيم مقدّمة من جهة خارجية

هيكل تنظيمي

ملخص

لقد كانت سنة بالغة الأهمية لشركتنا فيما يتعلق بنمو الشركة وتطوير البنية التحتية والأعمال. وسوف نستمر في التركيز على أنظمتنا الداخلية خلال العام الجديد.

تتضمن الأقسام التي شهدت نموًا ملحوظًا قسمًا للإلكترونيات حيث حققت Contoso زيادة بنسبة 6.7% في سهم السوق على مدار السنوات الثلاث الأخيرة. وهناك قسم في حاجة إلى مراجعة دقيقة ألا وهو قسم الخدمات حيث شهد تراجعًا طفيفًا في سهم السوق.