

تقديم POWERPOINT 2007

جولة لاستكشاف الميزات الجديدة

PowerPoint 2007

يوضح هذا العرض التقديمي الإمكانيات الجديدة في PowerPoint من خلال تقديم أمثلة. يمكنك مشاهدتها في عرض الشرائح أو باستعراض الشرائح في "العرض العادي". تم تصميم هذه الشرائح لتمنحك أفكارًا رائعة فيما يخص العروض التقديمية التي تقوم بإنشائها من خلال 2007 PowerPoint!

نص ورسومات وصور

نص هام

اكتسب النص في 2007 PowerPoint حيلًا جديدة. توجد ميزات يسيرة مثل "خط متوسط" وأخرى متقدمة مثل التحكم في تباعد الأحرف. ومن خلال الظلال الخفيفة وإمكانية إضافة أنماط "WordArt" إلى نص الشريحة سيكون المنظر في أبهى صورة.

تأثيرات

تنوع

تباعد الأحرف

تسطير ذو نمط مميز

~~خاصية توسط الخط~~

قوة رسومات OfficeArt

ظل خفيف

انعكاس

مجسم مشطوب
الحواف

شكل ثلاثي الأبعاد

يمكنك عمل بيان يضم رسومات جذابة. يتيح لك PowerPoint إنشاء صور مرئية كانت تتطلب في السابق تطبيقات متعددة. يمكنك بسهولة إضافة ظلال خفيفة وانعكاسات ومؤثرات براقية ومجسمات مشطوبة الحواف وأشكال ثلاثية الأبعاد وغير ذلك!

قم بتصوير...



مع Powerpoint 2007 يمكنك فعل
المزيد في معالجة الصور. يمكن
بسهولة إعادة تلوين الصور أو تغيير
شكل الإطار. كما يمكن استعمال
جميع تطبيقات OfficeArt مع
الصورة بما في ذلك الأشكال ثلاثية
الأبعاد!

SMARTART

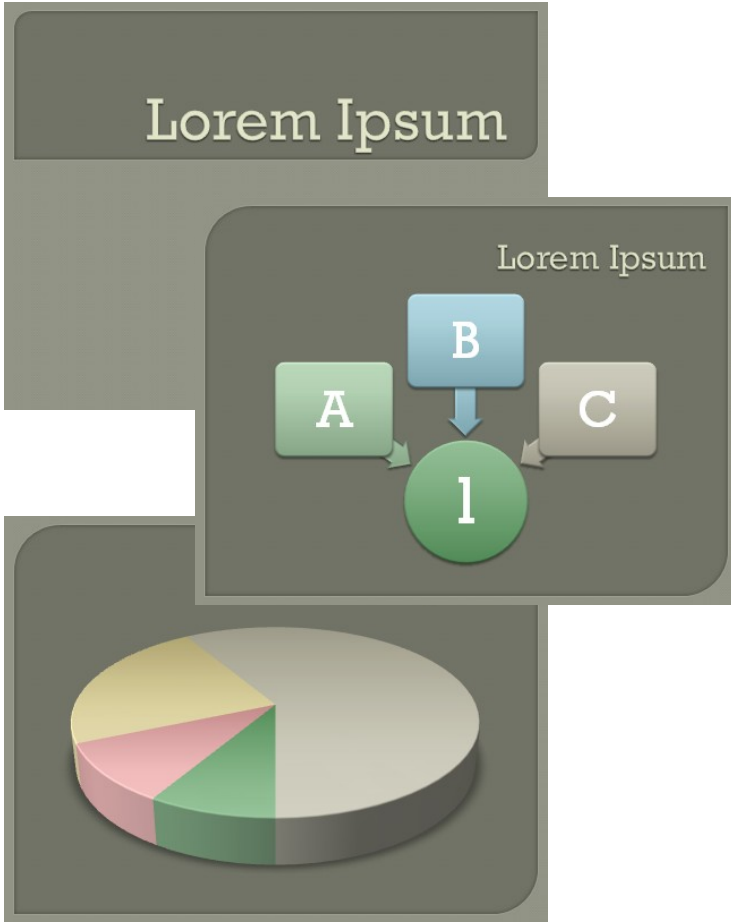
استخدام مرئيات!

يحوّل SmartArt الرموز النقطية إلى رسومات من خلال نقرة واحدة. كما يمكنك تغيير التخطيط الرسومي لإيجاد الأسلوب الذي يناسب أفكارك.

سمات وأنماط سريعة

التناسق مع السمات!

تقدم لك سمات Office تنسيقًا يسيرًا
للألوان والخطوط والتأثيرات
الرسومية المستعملة في العرض
التقديمي الخاص بك. ويتم تصميم كل
ما تدرجه في العرض التقديمي تلقائيًا
ليحدث التطابق.



Word و Excel أيضًا!

يتوفر في PowerPoint مجموعة من "سمات Office" الموجودة في Word و Excel لإنشاء مستندات وجداول بيانات تناسب العرض التقديمي الخاص بك وتمنحه شكلاً مميزاً.



Lorem sit amet, consectetur adipiscing elit, sed diam nonummy nibh euismod tincidunt ut laoreet

LOREM IPSUM

Dolor sit amet, consectetur adipiscing elit, sed diam nonummy nibh euismod tincidunt ut laoreet dolore magna aliquam erat volutpat. Ut wisi enim ad minim veniam, consectetur, vel illum dolore eu feugiat nulla facilisis at vero eros et accumsan et iusto odio dignissim qui blandit praesent luptatum. Lorem ipsum dolor sit amet, consectetur adipiscing elit, sed diam nonummy nibh euismod tincidunt ut laoreet dolore magna aliquam erat volutpat.

Lorem ipsum dolor

sit amet,

consectetur

adipiscing elit, sed

diam nonummy

nibh euismod

tincidunt ut laoreet

dolore magna

aliquam erat

volutpat.

DOLOR SIT

Lorem ipsum dolor sit amet, consectetur adipiscing elit, sed diam nonummy nibh euismod tincidunt ut laoreet dolore magna aliquam erat volutpat. Ut wisi enim ad minim veniam, consectetur, vel illum dolore eu feugiat nulla facilisis at vero eros et accumsan et iusto odio dignissim qui blandit praesent luptatum. Lorem ipsum dolor sit amet, consectetur adipiscing elit, sed diam nonummy nibh euismod tincidunt ut laoreet dolore magna aliquam erat volutpat. Ut wisi enim ad minim veniam, consectetur, vel illum dolore eu feugiat nulla facilisis at vero eros et accumsan.

Item Name	Value
Phase I: Needs Assessment	5 Weeks
Phase II: Site Assessment	1 Week
Phase III: Plan Development and Approval	3 Weeks
Phase IV: Permitting	2 Weeks
Phase V: Installation	6 Weeks
Phase VI: Maintenance Services	Ongoing



LOREM IPSUM

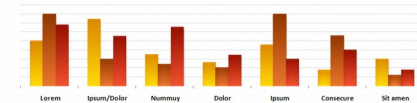
Vel illum dolore



Lorem sit amet, consectetur adipiscing elit, sed diam nonummy nibh euismod tincidunt ut laoreet. Ut wisi enim ad minim veniam, consectetur, vel illum dolore eu feugiat nulla

Lorem Ipsum

Lorem Ipsum



Expenses	June	July	August	September	October
Lorem	500	800	676	200	1200
Ipsum/Dolor	744	300	550	780	660
Nummuy	350	240	650	280	200
Dolor	260	200	340	820	220
Ipsum	450	600	300	175	120
Conesure	180	559	400	90	60
Sit amen	300	120	180	120	50
Expenses	250	175	0	145	45
Expenses	120	90	55	110	110
Expenses	80	75	60	85	75
Expenses	300	300	300	300	300
Expenses	60	0	160	55	20
Expenses	340	340	340	340	340
Expenses	510	510	510	510	510
Expenses	4453	3999	4021	3990	3925

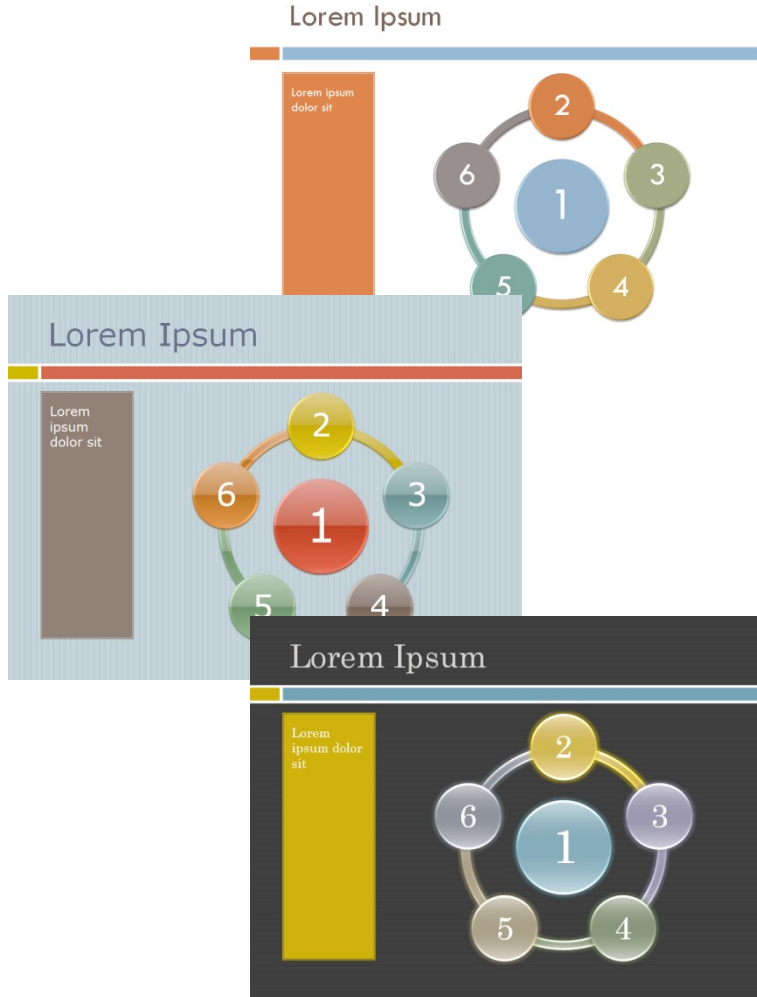


Lorem Ipsum Dolor

Consectetur adipiscing elit

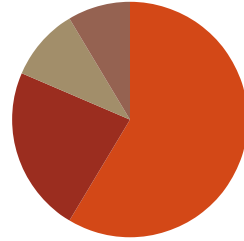
اخلطها!

سمات Office قابلة للتخصيص حسب الحاجة بشكل غير محدود. يمكنك إجراء الخلط والمطابقة للألوان والخطوط والتأثيرات من أية سمات مختلفة.

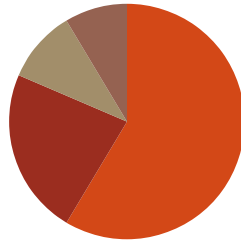


أنماط سريعة

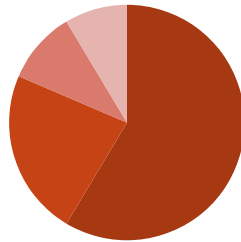
1	2	3
1	2	3
1	2	3



1	2	3
1	2	3
1	2	3



1	2	3
1	2	3
1	2	3



توجد سلسلة من أنماط المصمم لكل مخطط، أو رسم بياني، أو جدول تقوم بإضافته إلى العرض التقديمي الخاص بك. وبنقرة واحدة يمكنك الانتقال من درجة بسيطة إلى أعلى الدرجات أو إلى أي درجة متوسطة بينهما.

تخطيطات جديدة

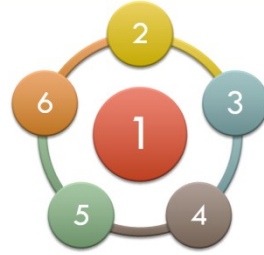
الشريحة رائعة!

يوجد ببرنامج PowerPoint تخطيطات جديدة تمنحك المزيد من طرق عرض الكلمات والصور والوسائط.

يتم ترتيب كل ما تضيفه إلى العناصر النائبة بدقة.

Lorem Ipsum

Lorem Ipsum
dolor sit



Lorem Ipsum

Lorem Ipsum Dolor Sit



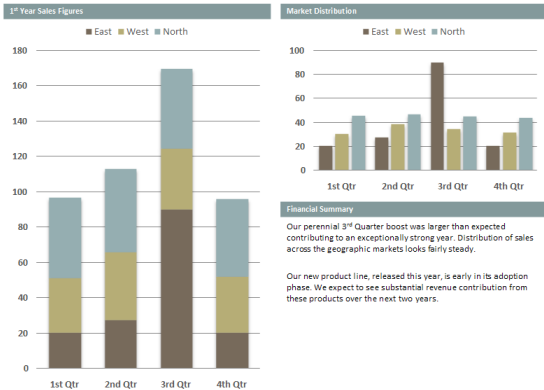
Lorem Ipsum

Lorem ipsum dolor sit

قم بترتيبها بطريقتك



من خلال التخطيطات المخصصة يمكنك تصميم الشريحة بالترتيب الذي تراه. يمكنك إنشاء أنواع جديدة من الملفات باستخدام PowerPoint. يمكنك بسهولة إنشاء أي شيء بدءًا من دفاتر الأعمال وحتى الصور العائلية.



LOREM IPSUM

