

INTELLIGENCE 29

C 17144

CENTRAL INTELLIGENCE AGENCY

INFORMATION REPORT

This Document contains information affecting the National Defense of the United States, within the meaning of Title 18, Sections 793 and 794, of the U.S. Code, as amended. Its transmission or revelation of its contents to or receipt by an unauthorized person is prohibited by law. The reproduction of this form is prohibited.

SECRET
SECURITY INFORMATION

50X1-HUM

COUNTRY	East Germany	REPORT	
SUBJECT	East German Railroad Publications; Track Plan of Marshalling Yard at Neumuenster	DATE DISTR.	5 March 1955 50X1-HUM
DATE OF INFO.		NO. OF PAGES	1
PLACE ACQUIRED		REFERENCE NO.	RD
		REFERENCES	50X1-HUM
			50X1-HUM

THE SOURCE EVALUATIONS IN THIS REPORT ARE DEFINITIVE.
THE APPRAISAL OF CONTENT IS TENTATIVE.
(FOR KEY SEE REVERSE)

Enclosures:

- (A) Timetables of the East German railroads, dated 7 October 1951, as follows:
Buchfahrplan, RBD Berlin, Heft 2b, 3a, 3b, 4, 5a, 5b, 6b, 8a, 8b, 9a, 9b, 13b, 14/15a, 16, 17, 18, and 19 (17 booklets)
 - (B) Telephone directory of RBD Berlin, 1951 (1 booklet)
 - (C) East German railroad roadbed charts (3 charts)
 - (D) Photostated copy of the track plan of marshalling yard at Neumuenster (1 photostat)
- (ORR--Att: Mr. Thomas White)

SECRET
MAR 23 10 55 AM '55

50X1-HUM

Page Denied

SPRECHSTELLEN- VERZEICHNIS

der Reichsbahndirektion Berlin

Ausgabe 1951

TEIL VII

1. Bahnhöfe

- a) Fahrkartenausgaben
- b) Gepäckabfertigungen und
Expres
- c) Bahnhofskassen
- d) Güterabfertigungen
- e) Güterbahnhöfe
- f) Verschlebebahnhöfe

2. Bahnmeisterelen

3. Bahnbetriebswerke

4. Bahnbetriebswagenwerke

5. Kraftwagenbetriebswerke

Nur für den Dienstgebrauch!

Arb.-Anteil	Arbeitsgebiet	Ruf	Name
Bf. Adlershof			
DV (SW)		27 394	Möller
	Wohnung	27 292	
	Bahnsteig A (S-Bahn)	27 340	
Ga			
DV		27 503	Liske
	Fahrkartenausgabe	27 504	
	Gepäckabfertigung	27 505	
	Güterkasse	27 506	
	Wagendienst	27 506	
	Zugabfertiger	27 384	
Bf. Ahrensdorf			
	DV siehe unter Bf. Großbeeren		
	Stw Ard (FdL)	68 101	
	Stw Arw	68 102	
Bf. Ahrensfelde			
	DV siehe unter Bf. Marzahn		
	Fka, Gepa, Ga u. Fahrdienstleiter	213/24°	
Bf. Ahrensfelde - Friedhof			
	DV siehe unter Bf. Marzahn		
	Aufsicht, Fka u. Gepa	213/25°	
Hp. Albrechtshof			
	DV	56 351	Altenburg
	Fka	56 103	
	Schrankenbude	56 104	

Arb.-Anteil	Arbeitsgebiet	Ruf	Name
Bf. Bln.- Alexanderplatz			
	DV	22 220	Hein
	Wohnung	27 355	
	DVV	23 113	
	Büro	23 113	
	Stellw. Aw	23 114	
	S-Bahnsteig	22 150	
	Pförtner	23 120	
	Fka.-Büro	22 475	
	Fka.-Büro	23 703	
	Fka.-Büro	23 702	
Bf. Altglienicke			
	DV	27 350	
	Stw Alb, Fdl	27 399	
	Stw Alb, Fdl	279/31°	
	Stw. Abzwg Ags	279/32°	
Bf. Altlandsberg			
	nur über Post-Vermittlung	471	
Bln - Anhalter Bf.			
	DV	64 728	Wierig
	Wohnung	64 397	
	DVV	64 704	Schechert
	Betriebsgewerkschaftsleiter	64 905	
	Personalbüro	64 746	
	Lohnbüro	64 723	
	Geräteverwalter	64 923	
	Fahrmeister	64 712	

Arb.-Anteil	Arbeitsgebiet	Ruf	Name
	Wagendienst (Personenwagen)	64 917	
	Aufsb Innenbf (Ahb)	64 722	
	Aufsb Außenbf (Ahg)	64 918	
	Stellwerk Abf (Fdl)	64 922	
	Stellwerk Abwt	64 915	
	Stellwerk Agb	64 928	
	Stellwerk Abm	64 914	
	Stellwerk Stm	64 947	
	Stellwerk Rs II	64 919	
	Stellwerk Plw (Postbf)	64 921	
	Fernschreibstelle	64 959	
	Fernschreibstelle	64 556	
	Fka und Gepäckabfertigung		
	DV	64 715	Salzburg
	DVV	64 715	Frerich
	Personal- u. Lohnbüro, Geräte	64 908	
Gepa	Ladaufsicht	64 910	
	Zugdienst	64 909	
	Schalter Gep. u. Expr.-Annahme	64 700	
	Ermittlung u. Entschädigung	64 716	
Fka	Kasse	64 745	
	Büro	64 911	
	Fernschalter u. Aufsicht	64 706	
	Auskunft	64 714	
	Briefsammelstelle	64 987	
	Handgepäckaufbew. u. BGL	64 014	
	Interzonenschalt. Tf	22 493	
	Interzonenschalt. Insbr.	52 394	
	Stoffe, Geräte	64 715	

Arb.-Anteil	Arbeitsgebiet	Ruf	Name
	Bahnhofskasse		
	DV	64 795	Leps
	Kasse	64 709	
	Auszahlungsschalter	64 506	
	Belege usw.	64 502	
	Besoldung	64 497	
	Besoldung	64 916	
	Einzelschalter für Westgeld in der Bfsk. Frie	22 648	
	Güterabfertigung		
	DV	64 705	Neumann
	DVV	64 724	
	Betriebsgewerkschaftsleitung	64 968	
	Personalsachbearbeiter	64 991	
	Lohnsachbearbeiter	64 966	
	Geräte- u. Stoffeverwalter	64 992	
	Wagendienst u. Verkehrsmelder	64 967	
		64 780	
	Güterkasse u. Güterabfertigung	64 724	
	Entschädigungen u. Ermittlungsdienst	64 718	
	Vorermittlung u. (Speicher)	64 969	
	Speicherleitung	64 990	
	Güterannahme u. Güterausgabe	64 954	
	Lademeister (Speicher)	64 702	
	Lademeister (Ladestr.)	64 924	
	Zugabfertigung	64 701	
	Nord - Süd - S - Bahn		
	DV siehe Bf. Friedenau		
	DVV	60 143	

Arb.-Anteil	Arbeitsgebiet	Ruf	Name
	Stellwerk Ahu	42 133	
	AB Ahu Bstg A	42 219	
	AB Ahu Bstg B	43 543	
	Fka Ahu Nord	43 544	
	Fka Ahu Mitte	43 549	
Bf. Babelsberg			
	DV	841/308	Ziegenhorst
	Fka u. Gepa	841/310	
	AB	841/163	
Bf. Baitz			
	DV, Fahrdienstleiter u. Fka siehe unter Bf. Brück		
	Fdl Baitz	848/74/142	
	Fha Baitz	848/74/143	
Bf. Bamme			
	DV, Fdl siehe unter Bf. Rathenow		
Bf. Basdorf			
	DV	821/76/30	Seeger
	Lohn- und Personalbüro	821/76/41	
	Arbeitsvorbereitung	821/76/46	
	Fahrkartenausgabe	821/76/44	
	Güterabfertigung	821/76/35	
	Wagendienst	821/76/34	
	Aufsicht	821/76/45	
	Stellwerk Bab	821/76/33	
	Kontrollpunkt	821/76/38	

Arb.-Anteil	Arbeitsgebiet	Ruf	Name
Bf. Baumschulenweg			
DV		27 391	Longère
	Fahrkartenausgabe	27 512	
	Stellwerk Bsw.-Fdl.	27 509	
	Bahnsteig A (S-Bahn)	27 368	
	Bahnsteig B		
	Bahnsteig C (S-Bahn)	27 511	
Bf. Beelitz - Stadt			
	DV-Büro	813/252	Basch
		Wohnung	813/256
	Fdl	813/251	
	Fka	813/251	
	Ga	813/253	
Bf. Beelitz - Heilstätten			
	DV	813/241	Montag
		Wohnung	813/241
	Fdl	813/242	
	Stellw. Bot	813/243	
Bf. Beeskow			
	DV	888/76/74/50	Engel
		815/73/50	
	DVV	815/73/50	Giereke
	Aufsicht Bahnsteig	888/76/74/54	
	Fka, Gepa	888/76/74/53	
	Ga	888/76/74/52	
	Fdl	888/76/74/55	
	Hp Oegeln	888/76/74/56	

Arb.-Anteil	Arbeitsgebiet	Ruf	Name
Bf. Bellevue			
DV		52 145	Stroede
Büro		53 145	
Bstg		52 346	
Bk Bü		53 146	
Fka westlich		53 149	
Fka östlich		53 148	
Bf. Belzig			
DV		848/391	Sander
	Wohnung	848/146	
DVV		848/120	
Vermittlung		848/111	
Vermittlung (f. ehem. Städtebahn)		848/103	
Fdl (ehem. Städtebahn)		848/104	
Zugabfertigung		848/117	
Personalbüro		848/120	
Telegrafie		848/122	
AB		848/123	
Fdl		848/124	
Stellw. Bo		848/125	
Bahnhofskasse		848/128	
Wagenmeister		848/131	
Lokleitung		848/132	
Aufsicht Lokbahnhof		848/133	
Kohlenlader		848/134	
Küche		848/384	
Ga		848/388	
Fka/Gepa		848/393	
Lohnbüro, Stoffe und Geräte		848/397	
Entstörungsstelle		1 000	
Wagendienst/Verkehrsleitung		848/385	

Arb.-Anteil	Arbeitsgebiet	Ruf	Name
Fdl. und Aufsicht }	Bf. Berger Damm		
	Bf	827/190	
	DV	827/388	Schönrock
	Eka, Gepa u. Expressgut	827/190	
	Bf. Berkenbrück		
	DV	888/1318	Hoppe
	DVV	888/1318	Rau
	Aufsicht, Ga, Fka, Gepa	888/1318	
	Fdl	888/1339	
		888/61/9333	
	Bf. Bernau		
	DV	43 193/11	Metzdorf
	Wohnung	43 193/3	
	Bfs.-Büro	43 193/12	
	Fahrdienstleiter	43 193/26	
	Telegrafie	43 193/50	
	Aufsichtsdienst	43 193/14	
	Fahrkartenausgabe	43 193/15	
	Gepäckabfertigung	43 193/16	
	Leiter der Ga	43 193/17	
	Verkehrsmelder	43 193/18	
	Bf. Bestensee		
	DV	815/392	Klemt
	Stellwerk Bst, Fdl	815/174	
	Aufsb., Ga, Fka	815/175	

Arb.-Anteil	Arbeitsgebiet	Ruf	Name
Bf. Beusselstraße			
	DV siehe Bf. Jungfernheide		
	Bstg u. Fdl	52 177	
	Fka	43 547	
Bf. Biesdorf			
	DV siehe Bf. Kaulsdorf		
	Aufsicht u. Fdl	22 455	
	Abzweigung Biesdorf-Süd (= Abs)	siehe Bf. Kd	
	Fka	23 528	
Bf. Biesenhorst			
	DV siehe Bf. Eichgestell		
	Stellwerk Bhb -- Fdl	23 211	
Hp. Birkengrund - Süd			
	DV	68 140	
Bf. Birkenwerder			
	Dienstvorsteher	821/110	Montua
	Wohnung	821/109	
	Bahnhofsbüro	821/101	
	Postruf Birkenwerder	224	
	Bahnsteig	821/104	
	Stellwerk Bib	821/102	
	Stellwerk Bis	821/103	
	Fahrkartenausgabe	821/105	
	Güterabfertigung	821/106	

Arb.-Anteil	Arbeitsgebiet	Ruf	Name
Bf. Blankenburg			
DV		43 207	Bischof
	Wohnung	43 215	
DVV		43 207	
Büro — Personal — Lohnrechner		43 213	
Stellw. Bkb — Fdl		43 209	
Stellw. Bot — Ww		43 246	
Bahnsteig AB		42 316	
Ga		43 223	
	Post	43 18 22	
Fka		42 213	
Bf. Blumberg			
DV siehe Bf. Werneuchen			
Fahrdienstleiter, Fka u. Ga		213/26°	
Bf. Börnicke			
DV		821/71/48	Radland
	Wohnung	821/71/47	
Bahnhofskasse, Fka, Gepa- und Expresgut, Ga, Gbf, Vbf		821/71/48	
Bf. Bötzw (Kr. Osthavelland)			
DV		827/50	Schäfer
Fka		827/50	
Gepa u. Expresgut		827/50	
Ga		827/50	

Arb.-Anteil	Arbeitsgebiet	Ruf	Name
Bf. Boossen			
DV		888/62/939 888/63/939	Weiß
DVV		wie oben	Rißmann
Fka, Gepa, Ga, Fdl		wie oben	
Bf. Borgsdorf			
DV	siehe Bf. Birkenwerder		
	Bahnsteig	821/114	
	Stellwerk Borg	821/115	
Bf. Borkheide			
DV		813/732	Benysch
	Wohnung	813/733	
Fdl		813/732	
Stellw. Bw		813/734	
Bf. Borne / Mark			
DV		848/109	Havemann
Fdl		848/110	
Bf. Bornholmerstraße			
DV	(siehe Bf. Gesundbrunnen		
Bstg A		42 318	
Bstg B		43 341	
Stw Bos		43 340	
Fka Bos		43 342	

Arb.-Anteil	Arbeitsgebiet	Ruf	Name
Bf. Bornim - Grube			
DV		841/102	Wille
Fka		841/102	
Gepa u. Expresßgut		841/102	
Ga		841/102	
Bf. Botanischer Garten			
DV		60 301	Grundmann
Bahnsteig Bgt		60 333	
Fka Bgt		60 105	
Bf. Brandenburg Rb.			
DV		868/391	Wichmann
	Wohnung	868/389	
DVV		868/391	
Betrieb, Lohnrechner, Personal Fahrstr.		868/105	
Geräte, Betriebsstoffe		868/115	
Ausbildungsleiter		868/174	
Betriebsjunghelferschule		868/126	
Betriebssanitätsstelle		868/374	
Auskunft		868/388	
Aufsicht, Personenbf.,		868/116	
Güterbf.		868/117	
Fdl Bn Rbf		868/189	
Stellw. Bm		868/119	
Stellw. Dw		868/121	
Stellw. Bo		868/120	
Fahrdienstleitung Bnr		868/124	
Bude B		868/122	
Bude 69		868/123	

Arb.-Anteil	Arbeitsgebiet	Ruf	Name
	Kreuzungsbf. Malge	868/102	
	Aufenthaltsraum Zub	868/125	
	Gruppenleiter Ga	868/106	
	Ermittlung u. Kasse, Abfertigung, Vers. u. Empf.	868/375	
	Wagendienst	868/376	
	Verkehrsmelddienst	868/378	
	Zugabfertigung	868/109	
	Bahnschutz	868/372	
	Fernschreibstelle	868/392	
	Störungsstelle	868/100	
	IG Eisenbahn	868/397	
	DV, Bahnhofskasse	868/386	Köhler
	Schalter	868/136	
	Büro	868/137	
	Fka	868/131	
	Gepa	868/134	

Bf. Brandenburg - Altstadt

DV, DVV u. Büro	868/79/4	Eschner
Wohnung	868/79/09	
Fdl	868/79/3	oder
	868/110	
Aufs. Güterbf. u. Stellw. Bat.	868/79/001	
Fernsprechvermittlung	868/79/1	
Postamt	868/79/2	
Wagen- u. Verkehrsmelddienst		
Zugabfertiger	868/79/04	oder
	868/110	
Güterabf., Abertig.-Kasse u. Ermittlg.	868/79/6	

Arb.-Anteil	Arbeitsgebiet	Ruf	Name
Bf. Bredow (Kr. Osthavelland)			
DV		840/104	Witte
	Wohnung	840/101	
Fahrdienstleiter		840/104	
	Bahnhofskasse, Eka, Gepa u. Expresgut, Ga	840/104	
Bf. Brieselang			
DV		827/102	Manthey
Fdl		827/103	
Aufsb.		827/105	
Stellw „Brio“		827/146	
Fka		827/105	
Gepa u. Exgut		827/105	
Ga		827/105	
Bf. Briesen / Mark			
DV		888/1317	Holle
DVV		888/1317	Wenske
	Fdl, Ga, Gepa, Fk	888/61/3399	
Bf. Brück (Mark)			
DV		848/74/53	Jeschkow
Stellw. Bo (Brk)		848/74/54	
Fdl. Brk		848/74/55	
Bf. Bin - Buch			
DV		42 193	Müller
	Stellwerk Bu Fdl	42 194	

Arb.-Anteil	Arbeitsgebiet	Ruf	Name
	Bahnsteig	42 195	
	Fka u. Bfsbüro	43 273	
	Stellwerk Bwt	43 272	
	Stellwerk Bst	43 271	
	Güterabfertigung	43 496	
Bf. Buchholz (Zauche)			
	DV	813/72/54	Keuchel
	Fka	813/72/54	
	Ga	813/72/54	
Hp. Buckow (Beeskow)			
	DV siehe Bf. Beeskow		
	Bahnsteig	815/612/35	
Hp. Buckower Chaussee			
	Bahnsteig Buc	68 441	
	Fka	68 441	
Bf. Buschow			
	DV	829/71/31	Kluth
		Wohnung	829/71/51
	Fdl	829/71/35	
	Fka	829/71/35	
	Gepa u. Expresgut	829/71/35	
	Ga	829/71/35	
Bf. Caputh - Geltow			
	DV	841/75/1	Knopf
		Wohnung	841/75/5
	Bstg Cap Aufsicht	841/75/4	
	Stellw. Cb Fdl	841/75/2	
	Stellw. Cn	841/75/3	
	Fka Cap	841/75/4	

Arb.-Anteil	Arbeitsgebiet	Ruf	Name
	Gepa Cap	841/75/4	
	Ga Cap	841/75/4	
	Bf. Charlottenburg		
	DV	52 150	Schulz
	DVV	53 159	
	Stoffe, Geräte, Schutzkleidung, Dienstkleidung, Fundsachen	53 159	
	Personal u. Lohnrechnung	52 147	
	AV-Büro	53 160	
	Stellw. Chab-Fern	52 464	
	Chab-Stadt	53 163	
	Cho	53 164	
	Bahnsteig A	53 166	
	Bahnsteig B	52 148	
	Bahnsteig C	53 167	
	Bahnsteig D	52 149	
	Bahnhofskasse		
	DV	52 151	Hartwich
	Kassenverwalter, Fka u. Personal	52 153	
	Fka Fern	52 469	
	Fka Osten	53 171	
	Fka Süden	53 172	
	Fka Westen	53 173	
	Fka Westkreuz	53 449	
	Kassenverwalter	52 155	
	Bahnhofskasse	52 156	
	Einnahmeschalter	53 175	
	Auszahlshalter	53 176	
	Gepa	52 154	

Arb.-Anteil	Arbeitsgebiet	Ruf	Name
Bf. Charlottenhof			
DV		841/324	Ladenthin
	Wohnung	841/70/51	
DVV		841/151	
AB	Charlottenhof	841/227	
Fka		841/208	
Hp. Dabendorf			
	Bahnsteig, Fka u. Gepa	812/29	Gnädig
Hp. Dahlewitz			
	Haltepunktwärter	68 190	
	Fahrkartenausgabe siehe Hptw		
	Fka Blankenfelde	68 156	
	Abzweigstelle	68 376	
Bf. Dahme			
DV			Schneider
	Bfs-Büro, Ga u. Uckro, Fka		
	Nebenanschluß D V	812/75	
	(Wohnung)	Handver-	
		mittlung	
	Nebenanschluß Betr.-Werkstatt		
Bf. Dahmsdorf - Müncheberg			
DV		218/31	Damrau
	Wohnung	218/41	
DVV		218/39	Gabriel
Fka, Gepa, Aufsicht		218/39	

Arb.-Anteil	Arbeitsgebiet	Ruf	Name
	Ga	218/34	
	Fdl	218/32	
	AV Sachbearbeiter	218/35	
	Bf. Rotes Luch DV	218/31	Damrau
	Fdl	218/28	
	Bf. Müncheberg-Stadt		
	DV (Fka, Ga usw.)	218/26	Metzelthin
	Bf. Buckow (Märk. Schweiz)		
	DV (Fka, Ga usw.)	218/24	Körnchen
	Bf. Dallgow - Döberitz		
	DV	840/102	Schablowsky
		Wohnung 840/202	
	Allgem. Dienst	840/103	
	Fka	840/110	
	Gepa u. Expreßgut	840/110	
	Ga	840/115	
	Aufsichtsdienst	840/108	
	Fahrdienstleiter Dl	840/105	
	Stellwerk Dot	840/106	
	Stellwerk Dwt	840/107	
	Blockstelle Flugpl.	56 149	
	Bf. Dörfelin		
	DV	888/78/52	Hellack
		888/63/3393	
	DVV	wie vor	Müller
	Fka, Gepa, Ga, Bfk	wie vor	

Arb.-Anteil	Arbeitsgebiet	Ruf	Name
Hp. Dreilinden			
DV		60 122	Griesser
	Hp. Dreilinden	60 124	
Bf. Drewitz			
DV		841/188	Schulz
	Wohnung	841/230	
Stellw. Dw		841/189	
Stellw. Dwt		841/191	
Wagendienst		841/317	
Aufsicht		841/238	
Fka		841/238	
Ga		841/317	
Hp. Düppel			
DV		60 345	Faust
DVV		60 184	
AB Düppel		60 107	
Fka Düppel-West		60 106	
Fka Düppel-Ost		60 175	
Gbf. Eberswalder Straße			
DV		42 155	Mielast
	Wohnung	23 745	
Allgemeiner Dienst		42 321	
Stellwerk Vns		42 230	
Stellwerk Ngn		43 126	
Aufsicht u. Rgr		42 322	

Arb.-Anteil	Arbeitsgebiet	Ruf	Name
	Ga Abfertigung	42 234	
	Wagendienst	42 233	
	Zugabfertiger	43 327	
	Bk. Eden		
	Fdl siehe unter Bf. Oranienburg		
	Bf. Eichbornstraße		
	DV siehe Bf. Tegel		
	Bahnsteig	46 101	
	Fahrkartenausgabe	46 102	
	Bf. Eichgestell		
	DV	29 431	Engel
	Betrieb, Personalien, Lohn, Stoffe und Geräte	29 431	
	Stellwerk Egb Fdl	21 557	
	Stellwerk Egn Ww	21 926	
	Bf. Eichkamp		
	DV siehe Bf. Reichssportfeld		
	Bahnsteig	52 370	
	Fka	53 187	
	Bf. Eichwalde (Kr. Teltow)		
	DV	27 392	Haeder
	Fdl	27 358	
	Bahnsteig	27 515	
	Güterabfertigung	27 517	
	Bf. Eichwerder		
	DV siehe Bf. Zechin		

Arb.-Anteil	Arbeitsgebiet	Ruf	Name
Bf. Erkner			
DV		836/391	Zwietasch
	Wohnung	836/191	
	DVV und Bahnhofsbüro	836/168	
	Stellwerk Erk — Fdl	836/387	
	Stellwerk Em	836/105	
	Stellwerk Ew	836/106	
	Aufsicht (Bstg)	836/386	
	Telegrafie	836/101	
	Rangierleiter	836/160	
	Fka	836/136	
	Gepa	836/383	
	Ga	836/384	
	Güterkasse und Ermittlung	836/168	
	Wagendienst	836/185	
Bf. Falkensee			
DV		56 351	Altenburg
DVV		56 109	
Fka		56 106	
Gepa- und Expreßgut		56 106	
Ga		56 107	
Stellwerk Fks		56 101	
Stellwerk Fot		56 102	
Bahnsteig Fks		56 105	
Bf. Fangschleuse			
DV	siehe Bf. Hangelsberg		
Fka		836/393	
Gpa		836/393	

Arb.-Anteil	Arbeitsgebiet	Ruf	Name
	Aufsicht	836/393	
	Stellwerk Fs	836/127	
	Stellwerk Fw	836/128	
	Bf. Fehrbellin		
	DV	826/67	
	Bf. Ferch - Lienewitz		
	DV	813/244	Beuster
	Fka	813/244	
	Gepa	813/244	
	Ga	813/244	
	Bf. Feuerbachstraße		
	DV	60 301	Grundmann
	Bahnsteig Fb	60 311	
	Fka Fb	60 137	
	Bf. Finkenheerd		
	DV	888/64/3333	Elis
	DVV		Gerisch
	Fka, Ga, Gepa, Fdl	888/64/3333	
	Bf. Finkenkrug		
	DV	56 351	Altenburg
	Fka	56 134	
	Bahnsteig Fin	56 134	
	Stellwerk Fin	827/116	
	Bf. Flatow (Kr. Osthavelland)		
	DV	821/71/54	Fehlner
	Fdl	821/71/54	

Arb.-Anteil	Arbeitsgebiet	Ruf	Name
	Stw Ww	821/71/44	
	Fka	821/71/54	
	Gepa- und Exprefßgut	821/71/54	
	Ga	821/71/54	
Bf. Forst Zinna			
	DV	823/114	Klenke
	Fahrdienstleiter	823/170	
	Weichenwärter	823/171	
	Aufsicht	823/172	
	Fka, Gepa, Ga	823/76/392	
Bf. Frankfurt (Oder) Pbf.			
	DV	888/ 391	Bogs
		Wohnung 888/1240	
	DVV	888/ 332	Schrabback
		Wohnung 888/1365	
	Personalangelegenheiten	888/1233	
	Betriebsangelegenheiten	888/1241	
	Kommandierungen	888/1245	
	Personenwagen-, Lohnbüro	888/1242	
	Fundsachen, Geräte, Stoffe	888/ 317	
	Bahnsteigsperre	888/1244	
	Fdl Fwt	888/1247	
	Stellwerk Fot	888/1251	
	Stellwerk Fmt	888/1250	

Arb.-Anteil	Arbeitsgebiet	Ruf	Name
	Lokübergabeposten	888/1246	
	Betriebsüberwachung	888/ 335	
		888/1308	
	Aufsicht A (Fot)	888/1346	
	Aufsicht B (Fwt)	888/1347	
	Aufsicht Bahnsteig I	888/1387	
	Aufsicht Bahnsteig II	888/1388	
	Aufsicht Bahnsteig III	888/1356	
	Aufsicht Bahnsteig IV	888/1390	
	Aufsicht Ostbf	888/1248	
	Abzw Afc	888/1249	
	Bf Oderbrücke	888/1359	
	Dolmetscher	888/ 311	
	Fernschreibstelle	888/ 315	
		888/1252	
	Rb. Sanitätsstelle	888/ 319	
	BGL	888/1243	
	Fahrkartenausgabe		
	Gepäckabfertigung		
	DV	888/ 336	Pintaske
	DVV	888/ 336	Ridiger
	Fahrkartenkasse	888/ 336	
	Fahrkartenschalter, Auskunft	888/ 333	
	Gepäckabfertigung	888/ 337	
	Gepäckabfertigung für SKK	888/ 323	
	Aufbewahrung für SKK	888/1295	
	Büro	888/ 325	
	Hp. Güldendorf	888/64/3399	
	Bahnhofskasse Frankfurt (Oder)		
	DV	888/ 334	Streit

Arb.-Anteil	Arbeitsgebiet	Ruf	Name
	Kasse	888/ 334	
	Zahlschalter	888/1369	
	Güterabfertigung Frankfurt (Oder)		
	DV	888/ 343	Schulisch
	DVV — Büro	888/ 343	Balkereit
	Kasse, Versand, Empfang, Ermittlung, Lademeister, Boden	888/1272	
	Lademeister (Ladestr.)	888/1262	
	Wagendienst (Abt. L)	888/1342	Müller
	Wagendienst	888/1273	
	Zugabfertiger Fgk	888/1274	
	Zugabfertiger Fgl	888/1263	
	Zugabfertiger Fgm	888/1380	
	Zugabfertiger Fgn	888/1230	
	Sammelbahnhof (Vbf)		
	Transportleitung	888/ 378	Schülke
	Exportabteilung	888/1376	
	Derutra	888/1928	
	Zollabteilung	888/1377	
	Abt. Güterabfertigung (Grenze) Frankfurt (Oder)		
	Abteilungsleiter	888/ 368	Koth
	Transportleitung	888/1211	
	Importabteilung	888/ 324	
	Zugabfertigung und Übergabe	888/1253	
	Bf. Frankfurt (Oder) Vbf.		
	DV	888/ 392	Knobel
	Wohnung	888/1232	

Arb.-Anteil	Arbeitsgebiet	Ruf	Name
	DVV	888/ 392	Müller
	Betriebssachbearbeiter	888/1343	
	Betriebsüberwachung	888/ 384 888/1264	
	Fdl Fgr	888/ 328	
	Fgw	888/1270	
	Fgm (z. Z. in Fgs)	888/1238	
	Aufsicht Fgk	888/1267	
	Aufsicht Fgn	888/1231	
	Aufsicht Fgm	888/1354	
	Aufsicht Fgl	888/1268	
	Aufsicht Fgf	888/1266	
	Stellwerk Fkb	888/1269	
	Fgbw	888/1319	
	Personalsachbearbeiter	888/1265	
	Lohn- und Gerätebüro	888/1367	
	Telegrafie	888/1271	
	Dolmetscher	888/1275	
Bf. Fredersdorf			
	DV	26 102	Schulz,Karl
	DVV	26 102	Pansegrau
	Bahnhofsbtiro	26 108	
	Aufsicht (Bstg)	26 105	
	Stellwerk Frd — Fdl —	26 103	
	Stellwerk Fvo — Fdl —	26 120	
	Stellwerk Fwt	26 104	
	Kassenverwalter	26 113	
	Fka	26 112	
	Ga	26 107	

Arb.-Anteil	Arbeitsgebiet	Ruf	Name
Bf. Friedenau			
DV		60 352	Höher
	Wohnung	43 124	
DVV		60 143	
	Bahnhofsbüro, Personal	60 143	
	AB Bahnsteig, Friedenau	60 302	
	Fka Friedenau	60 303	
Bf. Friedersdorf (Kr. Fürstenwalde Spree)			
DV		815/612/24	Briesenick
	Fka und Gepa	815/612/24	
	Ga	815/612/24	
Bf. Friedrichsfelde - Ost			
DV	siehe Bf. Lichtenberg		
	Bstg Fro (Aufsicht)	23 981	
	Fka (zu Fka Bw)	23 985	
Bf. Friedrichshagen			
DV	siehe Bf. Köpenick		
	Aufsicht (Bstg)	836/398	
	Stellwerk Frh	836/139	
	Fka	836/138	
	Gepa	21 539	
	Hp. Güldendorf	836/141	
	Post	64 58 40	
Bf. Bln - Friedrichstraße			
DV		22 347	Schubert
DVV		22 347	
	Betrieb	22 327	

Arb.-Anteil	Arbeitsgebiet	Ruf	Name
	Personal, Lohn, Geräte	23 708	
	BGL	22 421	
	Pförtner	23 128	
	Telegrafie	22 344	
	Stellwerk Friw	23 130	
	Stellwerk Frio	23 129	
	Bahnsteig A	23 131	
	Bahnsteig B	23 132	
	Bahnsteig C	(unten) 22 695	
		(oben) 23 133	
	Bahnsteig Fru	43 518	
	SVK-Sanitätsstelle	25 408	
	Kesselhaus		
	Heizwerk Fri	23 140	
	Bahnhofskasse		
	DV	22 648	Krahl
	DVV	22 648	
	Einnahmeschalter, Zahlschalter	22 648	
	Personalien, Löhne, Belegschalter usw.	22 649	
	Fka Frie		
	DV	22 345	Götz
	DVV	22 345	
	Personal, Lohnbüro	23 720	
	Stoffe und Geräte	22 273	
	Kassenverwalter	22 444	
	Drucksachen	22 342	
	Abrechnung		
	Zugbegleitpersonale	22 342	

Arb.-Anteil	Arbeitsgebiet	Ruf	Name
	Aufsicht		
	Fernverkehr	22 605	
	S-Bahnverkehr	23 728	
	Platzkartenschalter	22 346	
	Auskunft	22 412	
	S-Bahnschalter		
	Gruppe Westen	23 715	
	Gruppe Spree	23 716	
	Gruppe Norden	43 519	
	Gruppe Osten	53 122	
	Gepa Frie		
	Gruppenleiter	22 250	
	Kassenverwalter	23 721	
	Oberlademeister	23 725	
	Annahmeschalter	23 723	
	Ausgabeschalter	22 349	
	Ermittlung	22 273	
	Aufbewahrung	23 727	
	Briefstube	23 137	
	Bf. Friesack / Mark		
	DV, Aufsicht und Ga	826/41	
	Fahrdienstleiter	826/50	
	Bf. Bln - Frohnau		
	DV siehe Bf. Bln-Hermsdorf		
	Bahnsteig	47 381	
	Fka	47 102	
	Gepa	47 103	

Arb.-Anteil	Arbeitsgebiet	Ruf	Name
Bf. Frohnsdorf			
DV		823/70/49	Hecht
		oder 813/72/49	
		641/19	
		oder 622/19	
	Bf. Frohnsdorf	641/20	
		oder 622/19	
Bf. Fürstenberg (Oder)			
DV		888/73/18	Schulze
	Wohnung	888/73/39	
DVV		888/73/18	Scholz
Fdl		888/73/12	
		888/64/3393	Verm Frb
Aufsicht Bahnsteig		888/73/19	
		888/64/3393	Verm Frb
Fka		888/73/13	
		888/64/3393	Verm Frb
Ga DV		888/73/17	Krüger
Ga		888/73/14	
		888/64/3393	Verm Frb
Wagendienst		888/73/15	
		888/64/3393	
Auskunft		888/73/11	
Stellwerk Fst		888/64/3393	
Bf. Fürstenwalde / Spree			
DV		888/71/391	Jacobi
DVV		888/71/391	Neumann
Aufsicht Bahnsteig		888/71/380	

Arb.-Anteil	Arbeitsgebiet	Ruf	Name
	Telegrafenbüro	888/71/103	
	Fernsprech-Vermittlung	888/71/130	
	Bahnhofsbüro	888/71/110	
	Personalbearbeiter	888/71/113	
	Planung und Lohnrechner	888/71/396	
	Fdl	888/71/102	
		888/61/93	
	Stellwerk Fwt	888/71/104	
	Stellwerk Fot	888/71/101	
	Stellwerk Fr	888/71/105	
	DV Ga	888/71/392	Bedurke
	Wagendienst	888/71/148	
	Bahnhofskasse	888/71/393	
	Fka	888/71/122	
	Gepa	888/71/382	
	Zugabfertiger	888/71/385	
	Lokschuppen, Aufsicht, Fdl, Klb	888/71/130	
	Bm Fw		
	Strecke Fw — Has		
	Strecke Fw — Bs		
Bf. Gartenfeld			
	DV	52 214	Neumeyer
		Wohnung	43 591
Bfs-Büro	Personal und Lohnrechnung	43 348	
	Fka	43 350	
Bstg Gtf	Aufsichtsbeamter	52 298	
Stw Gtf	Fdl	43 349	

Arb.-Anteil	Arbeitsgebiet	Ruf	Name
	Ga Gartenfeld		
	DV siehe Bf Berlin-Spandau		
	Abfertigung	56 384	
	Bf. Genshagener Heide		
	DV und Stellwerk Gh		
	siehe unter Bf Großbeeren		
	Bf. Germendorf		
	DV	821/382	
	Bf. Gesundbrunnen		
	DV	42 330	Beichler
		Wohnung 27 294	
	DVV	42 330	
	Personalien und Lohnbüro	42 210	
	Kassenverwalter	43 383	
	Ringbahnsteig A	42 334	
	Fernbahnsteig B	42 337	
	Vorortbahnsteig C	42 335	
	Stw Gsr	43 390	
	Stw Gsv	43 393	
	Stw Gsl	43 386	
	Fahrkartenausgabe		
	DV siehe Bf Gesundbrunnen		
	Fernschalter	42 211	
	Ringbahnschalter	43 384	
	Güterbahnhof		
	DV siehe Bf Gesundbrunnen		
	Stw Gsw	43 388	
	Stw Gso	43 387	
	Rangierer	43 391	

Arb.-Anteil	Arbeitsgebiet	Ruf	Name
Bf. Giebelsee			
	DV siehe Bf Strausberg		
	Fka	26 208	
Bf. Berlin - Görlitzer Bahnhof			
	DV	27 308	Leipner
	Wohnung	23 486	
	Bahnhofsbüro	27 221	
	Bahnhofsbüro	27 243	
	Aufsicht Pers-Bf	27 154	
	Stellwerk Gzt	27 420	
	Stellwerk Sot	27 149	
	Pförtner	27 147	
	Zahlschalter und Fahrkartenausgabe	27 307	
	Güterabfertigung und Kasse	27 468	
	Wagendienst	27 469	
	Rangierer	27 152	
Bf. Götz			
	DV	868/101	Sidorr
	Kreuzungsbahnhof Gollwitz	868/103	
Bf. Golm			
	DV siehe Bf. Wildpark		
	Fdf Golm	841/216	

Arb.-Anteil	Arbeitsgebiet	Ruf	Name
Bf. Golzow (Oderbruch)			
DV		218/75/37	Wörzel
	Wohnung	888/72	Verm Ky
DVV		218/75/37	Palm
Fka, Gepa, Ga Fdl		218/75/37	
Bf. Golzow (Kr. Zauch-Belzig)			
Bf.		868/71	
Bf. Gorgast			
DV		888/72	Verm Ky Hoffmann
Aufsicht, Fka, Gepa, Ga, Fdl		888/72	Verm. Ky
Abzweigstelle Grabensprung			
DV	siehe Bf. Kaulsdorf		
Blockstelle		23 215	
Bf. Greifswalder Straße			
DV		42 228	Serrin
	Wohnung	42 398	
DVV		42 228	Repkow
	Wohnung	42 391	
Personalien		43 141	
Stoffe und Geräte		43 142	
Lohn		43 142	
BGL		43 151	

Arb.-Anteil	Arbeitsgebiet	Ruf	Name
	Stellwerk Gfb — Fdl —	42 225	
	Stellwerk Gfr — Fdl —	43 146	
	Stellwerk Vpr — Fdl —	43 323	
	Stellwerk Got — Ww —	43 105	
	Aufsicht Güterbahnhof	43 149	
	Aufsicht Gfr (Bstg)	42 229	
	Aufsicht Pre (Bstg)	42 167	
	Aufsicht Sal (Bstg)	42 169	
	Kantine	42 222	
	Ga und Fka, DV	43 133	Krusemark
	DVV	42 161	Rönsch
	Lohnrechnung	42 161	
	Fka Greifswalder Straße	43 152	
	Fka Prenzlauer Allee	43 321	
	Fka Schönhauser Allee	43 325	
	Güterabfertigung	25 154	
	Wagendienst	42 159	
	Güterkasse	42 157	
	Ermittlung	42 161	
	Zugabfertigung	43 134	
Bf. Grieben			
	DV	821/1111	
Bf. Griebnitzsee			
	DV	841/308	Ziegenhorcht
	Bahnhofsbüro	841/308	
	Fdl Stellwerk Gbs	841/167	
	Fdl Abzweigung Khb	841/168	

Arb.-Anteil	Arbeitsgebiet	Ruf	Name
Bf. Groß Behnitz			
DV		840/73/30	Sumpf
Fahrdienstleiter		840/73/31	
Stellwerk Bot		840/73/33	
Bf. Großbeeren			
DV		68 104	Wiegand
	Wohnung	68 338	
DVV und Personalsachbearbeiter		68 337	Irrgang
	Wohnung	68 185	Irrgang
Aufsicht Fernbahnsteig		68 109	
Aufsicht Vorortbahnsteig		68 107	
Stellwerk Gsb (Fdl)		68 116	
Stellwerk Gnt		68 106	
Stellwerk Grn		68 105	
Stellwerk Gh (Fdl)		68 103	
Telegrafie Gsb		68 115	
Ga Abteilungsleiter		68 136	
Abfertigungs- und Wagentdienst		68 137	
Fka und Gepäckabfertigung		68 142	
Wirtschaftsbüro		68 347	
Ago		68 358	
Bf. Großgörschenstraße			
DV		60 352	Höher
	Wohnung	43 124	
DVV		60 143	
AB Gör		60 176	
Fka Gör		60 196	

Arb.-Anteil	Arbeitsgebiet	Ruf	Name
Bf. Groß Kreuz			
DV		868/72/55	Radunz
Stellwerk	Gmi	868/72/57	
AB		868/72/54	
Fka		868/72/54	
Ga		868/72/51	
Bf. Groß - Neuendorf			
DV	siehe Bf Zechin		
Bf. Groß - Ziethen			
DV	siehe Bf Lichtenrade		
Stellwerk		68 211	
Bf. Grüna - Kloster Zinna			
DV		823/108	Trappiel
	Wohnung	823/109	
Stellwerk	Gü (Fahrdienstleiter)	823/106	
Stellwerk	Gr	823/107	
	Fahrkartenausgabe	823/393	
	Gepäckabfertigung	823/393	
	Güterabfertigung	823/393	
Bf. Grünau			
DV		27 393	Bradeis
	Wohnung	27 623	
DVV und Personalien		27 518	Raith
Lohnrechnung		27 521	
Ausbildungsleiter		27 296	
Bahnsteig	A	27 373	
Bahnsteig	B	27 525	
Bahnsteig	C	27 529	

Arb.-Anteil	Arbeitsgebiet	Ruf	Name
	Stellwerk Gab, Fdl	27 330	
	Stellwerk Gab, Fdl, S-Bahn	27 200	
	Stellwerk Gaw	27 524	
	Abzw Kanne	27 572	
	Fernschreibstelle	27 523	
	Fka Kasse und Schalter	27 526	
	Gepäckabfertigung	27 318	
	Güterabfertigung	27 369	
	Postruf	63 43 76	
Bf. Grunow NL.			
	DV	888/76/91	Frömel
	Wohnung	888/76/34	
	DVV	888/76/91	Lubisch
	Fka, Ga, Gepa, Aufsicht	888/76/41	
		888/65/93	
	Fdl	888/76/31	
		888/65/93	
	Agentur Schneeberg	888/76/11	
Bf. Bln - Grunewald			
	DV	52 165	Klose
	DVV I	52 326	
	DVV II	52 167	
	Betrieb	52 167	
	BGL	52 166	
	Lohnbüro	53 193	
	Sozialbüro	53 186	
	Geräte und Stoffe	53 194	
	Fahrmeisterei	53 444	
	Telegrafie	52 115	

Arb.-Anteil	Arbeitsgebiet	Ruf	Name
	Betriebsküche	52 390	
	Fka	53 215	
	Lichtwärter	53 220	
	Oberaufsicht (OAB)	52 164	
	Aufsicht Afb Personenbf.	52 223	
	Aufsicht Nwt Güterbf	53 203	
	Aufsicht S-Bahn:		
	Bstg C	53 207	
	Bstg D	53 208	
	Stellw. Nwt	53 200	
	Stellw. Gds	53 201	
	Stellw. Gdr	53 198	
	Stellw. Gdo	53 197	
	Stellw. Gdn	53 196	
	Stellw. Nob	53 416	
	Stellw. Rs I	53 204	
	Stellw. Rs II	53 506	
	Stellw. Rs III	53 205	
	Stellw. Gda (S-Bahn)	53 195	
	Stellw. Gdw (S-Bahn)	53 202	
	Ga direkte Abfertigung	52 179	
	Ga Wagendienst	52 375	
	Ga Verkehrsmelder	52 168	

Bf. Gusow

DV	888/72	Verm Ky
	218/75/35	Klauke
Fka, Gepa, Ga	218/75/35	

Arb.-Anteil	Arbeitsgebiet	Ruf	Name
Bf. Halbe			
DV		815/75/15	Fehrmann
	Wohnung	815/75/46	
Fahrdienstleiter		815/75/12	
Aufsicht		815/75/11	
Stellwerk Hnt		815/75/18	
Güterabfertigung		815/75/13	
Fahrkartenausgabe		815/75/14	
Bf. Halensee			
DV		52 188	Lenke
DVV		52 189	
	Wohnung	53 488	
Betrieb		52 189	
Personalien		53 230	
Kasse		53 119	
Stellw. Hal		53 234	
Stellw. Hab		53 233	
Stellw. Hsb		53 235	
Stellw. Gas		53 232	
Telegrafie		52 194	
Bahnsteig A		53 231	
Bahnsteig B		53 236	
Rangiermeister Gbf		53 238	
Fka		52 354	
BGL		53 237	
Ga			
DV		52 190	
Wagendienst		52 192	
Güterkasse		53 239	
Ermittlung		53 240	

Arb.-Anteil	Arbeitsgebiet	Ruf	Name
Bf. Hangelsberg			
	DV	838/134	Feuer
	Stellwerk Hg — Fdl	838/131	
	Stellwerk Ho	838/132	
	Fka, Gepa u. Ga	838/133	
Bf. Hasenfelde			
	DV	838/130	Verw-Füw
Bf. Heerstraße			
	DV siehe Bf. Reichsportfeld		
	Bahnsteig	52 371	
	Fka	53 294	
Bf. Heiligensee			
	DV siehe Bf. Tegel		
	Stellwerk Hls, Fdl	46 104	
	Stellwerk Hnt	46 106	
	Bahnsteig	46 105	
	Fahrkartenausgabe	46 105	
Bf. Hennickendorf			
	siehe Bf. Herzfelde		
Bf. Hennigsdorf (Osthavelland)			
	DV	828/391	Kiecker
	DVV-Büro	828/101	
	Stellwerk Hnd	828/382	
	Stellwerk Hno	828/102	
	Bahnsteig	828/383	
	Bk Jägerberg	828/120	

Arb.-Anteil	Arbeitsgebiet	Ruf	Name
	Fahrkartenausgabe Nord	823/384	
	Fahrkartenausgabe Süd	823/105	
	Gepa u. Expressgut	823/384	
	Güterkasse u. Ermittlung	823/381	
	Wagendienst	823/387	
	Güterabfertigung	823/386	
Bf. Hermannstraße			
	DV siehe Bf. Neukölln		
	Bahnsteig	23 816	
	Stellwerk Her	23 817	
	Fka Heb	23 597	
Bf. Bln - Hermsdorf			
	DV	47 390	Palau
	Wohnung	47 154	
	DVV	47 391	
	Bf.-Büro	47 115	
	Stellwerk Hf Fdl	47 392	
	Bahnsteig	47 117	
	Kassenverwalter	47 123	
	Fka	47 116	
	Gepa	47 382	
	Ga	47 383	
Bf. Herzberg (Mark)			
	DV	821/1111	
Bf. Herzfelde			
	DV	26 157	Schöffler Verm. Strausberg

Arb.-Anteil	Arbeitsgebiet	Ruf	Name
	Bf. Hirschgarten		
	DV siehe Bf. Köpenick		
	Aufsicht (Bstg)	21 568	
	Fka	21 569	
	Bf. Hohennauen		
	DV	829/626/26	
	Bf. Hohen - Neuendorf		
	DV siehe Bf. Birkenwerder		
	Bahnsteig	47 384	
	Fahrkartenausgabe Nord	47 107	
	Fahrkartenausgabe Süd	47 109	
	Gepäckabfertigung	47 108	
	Bf. Hohenschönhausen		
	DV siehe Gega Lichtenberg		
	Güterabfertigung	23 346	
	(zu Ga Blo)	Post 59 41 28	
	Hp. Hohenschöpping	828/110	
	DV siehe Bf. Velten		
	Bf. Hohenzollerndamm		
	DV	52 188	Lemke
	DVV	52 189	
		Wohnung 53 488	
	Bahnsteig	53 296	
	Fka	53 297	
	Bf. Hoppegarten		
	DV	26 127	Schimmel- pfennig
	Bahnhofsbüro	26 127	

Arb.-Anteil	Arbeitsgebiet	Ruf	Name
	Aufsicht (Hpn)	26 130	
	Stellwerk Hob	26 128	
	Kontrollpunkt	26 121	
	Fka	26 133	
	Ga	26 132	
Bf. Humboldthain			
	DV	42 250	Turke
	Bahnsteig	42 338	
	Fka	42 339	
Bf. Hundekehle			
	DV siehe Bf. Grunewald		
	Stw Gda	53 195	
	Stw Gds	53 201	
	Stw Gdw	53 202	
Bf. Innsbrucker Platz			
	DV	52 208	
	DVV	53 396	
	Bahnsteig Ip	53 398	
	Fka Ip	52 394	
Bf. Jacobsdorf / Mark			
	DV	888/1349	
		888/61/3999	Lucht- mann
Bf. Jänickendorf			
	DV Bahnhof/Dienstraum	812/71/49	Kleist

Arb.-Anteil	Arbeitsgebiet	Ruf	Name
Bf. Jannowitzbrücke			
DV		22 220	Hein
	Wohnung	27 355	
	S-Bahnsteig	22 160	
	Fka	23 146	
Bf. Jüterbog			
DV		823/370	Gänsicke
DVV		823/371	Rossa
	Betrieb, Wagenumläufe, Unfälle Personalangelegenheiten	823/160	
	Kommandierbüro, Betrieb, Fahrmeister, Geräte	823/132	
	Lohnrechnungswesen	823/131	
	Krankenwesen, Betriebsstoffe, Druck- sachen, Unterrichtsraum Junghelfer- schule)	823/133	
	Betriebsüberwachung	823/173	
	Betriebsmelder	823/137	
	Fahrdienstleiter	823/136	
	Zugmelder	823/138	
	Telegrafie	823/140	
	Aufsicht Pbf	823/372	
	Aufsicht Gbf (West)	823/139	
	Aufsicht Jo (Ost)	823/141	
	Stellwerk Jo	823/143	
	Stellwerk Jü	823/144	
	Stellwerk Jw	823/145	
	Weichenwärter II	823/147	

Arb.-Anteil	Arbeitsgebiet	Ruf	Name
	Übernachtung	823/148	
	Betriebsküche	823/149	
	Betriebsküche (Büro)	823/386	
	Rangierer	823/150	
	Neues Lager (Abzwst.)	823/152	
	Dennewitz (Abzwst.)	823/142	
	BGL	823/388	
	Stw., Wkz u. Bf. Werder	823/178	
Güterabfertigung Jüterbog			
	DV	823/373	Schönicke
	Güterkassenverwalter	823/161	
	Ermittlung	823/161	
	Empfang u. Versand	823/385	
	Lohnrechner, Personalbearbeiter	823/385	
	Lademeister, Güterboden	823/164	
	Innerer Wagendienst	823/374	
	Verkehrsmelder	823/163	
	Zugabfertiger	823/162	
	Fahrkartenausgabe	823/375	
	Gepäckabfertigung	823/376	
	Bahnhofskasse	823/377	
Bf. Jüterbog Altes Lager			
	DV	823/115	Kopton
	Wohnung	823/105	
	Ga u. Fka	823/396	
	Fahrdienstleiter	823/116	
	Stellw. A, Weichenwärter, Stellw. NE	823/117	
	Schrankenwärter W 1	823/103	

Arb.-Anteil	Arbeitsgebiet	Ruf	Name
Bf. Jungfernheide			
DV		52 170	Säger
	Wohnung	43 193	
		Apparat 31	Bernau
Büro		43 501	
Fdl		43 502	
Aufsb Bstg B		52 265	
Aufsb Bstg C		43 506	
Fka A		43 507	
Fka B		52 266	
Bf. Kablov			
DV	siehe Bf. Friedersdorf		
Bstg (Agentur)		815/612/23	
Bf. Karlshorst			
DV		22 448	Schuleit
Personalien		23 248	
Stellwerk Kh		21 922	
Stellwerk OG		21 556	
Stellwerk Sst		21 555	
Aufsicht (Bstg)		22 258	
Kassenverwalter (Fka)		23 249	
Bf. Berlin - Karow			
Dienststellenleiter	siehe Bf. Bkb		
Stellw. Kab — Fdl		42 160	
Stellw. Kan — Ww		43 187	
Bahnsteig AB		43 217	
Fka		42 394	

Arb.-Anteil	Arbeitsgebiet	Ruf	Name
Bf. Kaulsdorf			
	DV	22 298	Fuhrmann
	Wohnung	23 697	
	DVV	22 298	Rüdiger
	Personalien	26 216	
	Lohn- und Sozialangelegenheiten	26 216	
	Aufsicht	23 104	
	Stellwerk Kd — Fdl	23 108	
	Stellwerk KdW	23 109	
	Stellwerk Kdo	23 106	
	Stellwerk Mab — Fdl	26 225	
	Abzweigstelle Gra	23 215	
	Abzweigstelle Abs	23 707	
	Abzweigstelle Atr	23 989	
	Abzweigstelle Ffo	23 965	
	Fka	22 249	
	Kassenverwalter	23 105	
	Ga/Kassenverwalter, Wagensdienst, Abfertigung	22 248	
Bf. Ketschendorf			
	DV	838/130	
		Verm. Füt	
Bf. Ketzin			
	DV	840/162	
	Wohnung	840/162	
	DVV	840/162	
Bf. Kienberg			
	DV	827/108	Tiffert
	Fka, Gepa u. Expresgut	827/108	

Arb.-Anteil	Arbeitsgebiet	Ruf	Name
Bf. Kirchmöser			
DV		868/73/55	Marquardt
	Wohnung	868/73/50	
Fdl		868/73/51	
Stellw. „Ko“		868/73/52	
Stellw. „Kw“		868/73/53	
Aufsicht		868/73/54	
Ga u. Wgd		868/73/56	
Bf. Köllnische Heide			
DV	siehe Bf. Neukölln		
	Bahnsteig u. Fka	23 825	
	Stw. Khg	23 815	
Bf. Königs Wusterhausen			
DV		815/391	Vetter
	Wohnung	815/180	
DVV		815/381	Lubig
Personalien		815/105	
Lohn			
Fernschreibstelle		815/102	
Stellwerk Kwb		815/363	
Stellwerk Kws		815/107	
Stellwerk Kst		815/108	
Stellwerk Kwm		815/109	
Stellwerk Kwn		815/106	
Bstg. A		815/360	
Bstg. B		815/110	
Rgm.		815/113	
Wagm.		815/114	

Arb.-Anteil	Arbeitsgebiet	Ruf	Name
	Zgvormldg.	815/115	
	Fahrkartenausgb.	815/116	
	Gepäckabfertg.	815/361	
	Bahnhofskasse, DV	815/362	Kowalski
	Bahnhofskasse	815/123	
	Übernachtung		
	Hauswart	815/117	
	Bereitschaftsz.	815/118	
	Lokleitung, Lokbf.	815/119	
	Av-Büro · Wirtschaftsbf.	815/369	Tolkmitt
	Av-Büro, Zimmer 20	815/122	
	Kwb	815/371	
	BGL - Raum	815/121	
	DVV — Ga	815/388	
	Güterkasse	815/364	
	Wagendienst	815/365	
	Zugabfertiger	815/120	
	Basa-Kabelraum	815/140	
Bf. Köpenick			
	DV	21 537	Fischer
	Wohnung	21 585	
	DVV	21 559	Schwuchow
	Wohnung	21 581	
	Lohnrechnung (Bfs-Büro)	21 579	
	Fernschreibstelle	21 574	
	Stellwerk Kp — Fdl	21 531	
	Stellwerk Ko	21 552	

Arb.-Anteil	Arbeitsgebiet	Ruf	Name
	Rangiermeister	21 554	
	Aufsicht (Bstg)	21 551	
	Fka	21 550	
	Gepa	21 532	
	Ga (Kassenverwalter)	21 578	
	Güterabfertigung	21 553	
	Wagendienst	21 538	
	Wagenmeister	21 573	
	Ausbildungsleiter (Schule)	21 558	
Bf. Köpernitz			
	DV	821/1111	Verm. Oranienburg
Hp. Kolzenburg			
	DV siehe Bf. Jänickendorf		
	Bahnsteig	823/179	
Bf. Kremmen			
	DV	828/71/31	Liebrecht
		Wohnung	828/71/41
	DVV	828/71/31	
	Fahrkartenausgabe	828/71/35	
	Gepa u. Expresgut	828/71/35	
	Güterabfertigung	828/71/36	
	Stellwerk Krm Fdl	828/71/32	
	Stellwerk Kob	828/71/33	
	Aufsichtsbeamter	828/71/34	
	AV 4	828/71/37	
	Vermittlung nach Neuruppin	828/71/45	

Arb.-Anteil	Arbeitsgebiet	Ruf	Name
Bf. Küstrin - Kietz			
DV		218/75/33	Sczeponeck
		888/72	
DVV		888/72	Neumann
Abzweigst. Kuhfort			
	DV u. Fdl. siehe unter Bf. Wildpark		
Bf. Kummersdorf			
DV		812/71/44	Franke
	Fahrdienstleiter	812/71/45	
Hst. Kreuzbruch			
DV		821/76/62/9933+	Charles
	Wohnung Wandlitz	245	
Bf. Lankwitz			
DV	siehe Bf. Lichterfelde-Ost	68 393	
	AB	68 316	
	Fka	68 224	
	Fka Südende	68 223	
	Fka Priesterweg	68 180	
	BGL	68 133	
Bf. Lebus			
DV		888/62/3933+	Arndt
DVV		wie oben	Linke
Hp. Leegebruch			
	DV siehe Bf. Velten		

Arb.-Anteil	Arbeitsgebiet	Ruf	Name
	Bf. Lehnin		
	DV, Ga, Fka	868/72/53	Dähne
	Hp. Lehnitz		
	DV siehe Bf. Oranienburg		
	Bahnsteig	821/396	
	Bln. Lehrter Bf.		
	DV	52 204	Stier
	DVV	52 204	
	Bahnhofsbüro, Personalien	53 551	
	Fahrmeisterei	52 205	
	Lohnbüro	53 282	
	BGL	53 285	
	Aufsicht Leb	53 317	
	Stellwerk Lwt	53 315	
	Stellwerk Lnt	53 314	
	Stellwerk Hot	53 284	
	Stellwerk Hwt	53 289	
	Stellwerk Hgb	52 383	
	Telegrafie	52 118	
	Geräteverwalter	52 206	
	Pförtner Invalidenstraße	53 114	
	Ga Hamburger u. Lehrter Bf.		
	DV siehe Lehrter Bf.		
	Abteilungsleiter	52 216/52 215	
	Entschädigungsabt.	53 556	
	Abfertigung	52 218	
	Ermittlung, Bühnenleitung	52 235	
	Güterkasse	52 209	

Arb.-Anteil	Arbeitsgebiet	Ruf	Name
	Wagenladungsbahnhof	52 217	
	Wagendienst	52 329	
	Ermittlung Wagenladungsbf.	53 290	
	Abt. Spreeufer	53 346	
	Abt. Westhafen	43 435	
	Güterbahnhof		
	DV siehe Lehrter Bf.		
	Aufsicht HUL	53 286	
	Bf. Bln. Lehrter Stadtbahnhof		
	DV	52 234	Ziegler
	Bf-Büro	52 234	
	Bstg	52 322	
	Fka östl.	53 347	
	Fka westl.	53 321	
	Bf. Leninallee		
	DV siehe Bf. Zentralviehhof		
	Aufsicht (Bstg.)	42 187	
	Fka	43 214	
	Bf. Libbenichen		
	DV	L888/63/3933+	Schiller
	DVV	888/63/3933	Höhne

Arb.-Anteil	Arbeitsgebiet	Ruf	Name
Bf. Lichtenberg			
1. Bf			
DV		22 204	Schröder
	Wohnung	23 491	
DVV		23 348	Wigocki
Personalien		23 911	
Betriebs- und Unfallangelegenheiten		23 544	
Lohn		23 912	
Sozialangelegenheiten		23 912	
Drucksachen, Fahrplanangelegenheiten und Freifahrt		23 912	
AV - Gruppe		23 829	
Geräte und Stoffe		23 920	
Feststeller		23 544	
BGL		22 236	
Betriebsüberwachung		23 940	
Bü - Meldestelle		22 428	
Fahrmeisterei		23 526	
Aufsicht Mitte		23 937	
Aufsicht Ost		23 938	
Aufsicht West		23 521	
Aufsicht Roeder		25 191	
Bahnsteig Blo (S-Bahn)		22 363	
Bahnsteig Blw (Vorortbstg)		23 936	
Fernschreibstelle		23 217	
Rangiermeister Gruppe I		23 530	
Stellwerk Bnt		23 923	
Stellwerk Bnwt		23 924	
Stellwerk Lbo		23 925	
Stellwerk Bwt		23 926	

Arb.-Anteil	Arbeitsgebiet	Ruf	Name
	Stellwerk Gab	23 927	
	Stellwerk Lb	23 928	
	Stellwerk Lm	23 929	
	Stellwerk Roeder	23 930	
	Stellwerk Rs I	23 931	
	Stellwerk Rs II	23 932	
	Stellwerk Rs III	23 933	
	Stellwerk Rs V	23 941	
	Stellwerk Wb	23 944	
	Übernachtung	23 545	
	Betriebsküche	22 237	
	2. Bahnhofskasse Blo		
	DV	22 235	Ullrich
	DVV und Kassenverwalter	22 240	
	Personalien	22 252	
	Zahlschalter	23 312	
	Besoldung	23 828	
	Verschiedene Einnahmen	23 524	
	Fka Lichtenberg		
	Kassenverwalter	22 252	
	Fka östlich	23 523	
	Fka westlich	23 914	
	Fka U-Bahn	23 913	
	Fka Neu-Lichtenberg	23 529	
	Fka Friedrichsfelde-Ost	23 985	
	Gepa Lichtenberg (Gepäckabfertigung und Ermittlung)	22 257	
	3. Ga Blo		
	DV	22 243	Kunze

Arb.-Anteil	Arbeitsgebiet	Ruf	Name
	Personalien und Lohn	22 238	
	BGL	23 550	
	Güterkasse	22 343	
	Abfertigung	22 407	
		Post 55 14 90	
	Entschädigung, Ermittlung	22 362	
	Wagendienst	22 239	
		Post 55 40 90	
	Verkehrsmeldung	23 551	
	Lademeister — Ladestraße	23 522	
	Lademeister — Güterboden	23 424	
	Zugabfertigung Mitte	23 533	
		23 909	
	Zugabfertigung Osten	23 532	
	Zugabfertigung Westen	23 690	
	Umladung, Kran	23 558	
	Anschluß Roeder	22 215	
		Post 55 33 60	
	Ga Bln - Hohenschönhausen	23 346	
		Post 59 41 28	
	Ga Magerviehhof	22 228	
	Ga Bln - Weißensee	23 327	
		Post 56 15 71	
	Bf. Lichtenrade		
	DV	68 355	Klamm
	DVV	68 355	Kupalla
	Personalsachbearbeiter	68 162	
	Geräteverwalter	68 162	
	Fahrkartenausgabe u. Gepäckabfertigung	68 304	
	Fahrdienstleiter Lrd	68 161	

Arb.-Anteil	Arbeitsgebiet	Ruf	Name
	Fahrdienstleiter Ltb	68 306	
	Aufsichtsbeamter	68 356	
	Weichenwärter Gos	68 163	
	Stellwerk Lto	68 110	
Bf. Lichterfelde - Ost			
	DV	68 393	
		Wohnung	68 316
	Büro, Kommandierung	68 307	
	Lohnrechnung	68 168	
	Fka Aufsicht	68 310	
	Fka Schalter	68 139	
	Gepa	68 301	
	Telegrafie	68 308	
	Bahnsteig A	68 312	
	Bahnsteig C (Fern)	68 309	
	Stellwerk Lio, FdI	68 308	
	Stellwerk Lmt	68 169	
	Stellwerk Lot	68 170	
	Rangieraufseher	68 134	
	Schranke Müllerstraße	68 181	
Ga. Lichterfelde - Ost			
	DV	68 424	
	Güterkasse	68 425	
	Wagendienst	68 315	
Bf. Lichterfelde - Süd			
	DV siehe Bf. Lichterfelde-Ost		
	Bahnsteig A	68 318	
	Fka	68 165	

Arb.-Anteil	Arbeitsgebiet	Ruf	Name
	Stellwerk Lis	68 157	
	Stellwerk Lib	68 158	
	Stellwerk Lin	68 159	
Bf. Bln.-Lichterfelde-West			
	DV	60 338	Granath
	Wohnung	840/185	
	Lohnbüro, Kasse, Personal	60 116	
	S-Bahnsteig	60 339	
	Stellwerk Liw, Fdl	60 389	
	Stellwerk Lwt	60 117	
	Rangierer	60 120	
	Aufsb., Ladestraße	60 166	
	Fka und Gepa	60 121	
	Ga und Wagendienst	60 369	
	RTO Reisezug	60 148	
	RTO Güterzug	60 126	
Bf. Liebenwalde			
	DV	821/76/62/9333+	Charles
Bf. LindenberG-Glienicke			
	Agentur: Buckow bei Beeskow	815/612/34	
		815/612/35	
Bf. Lindow (Mark)			
	DV	821/1111	
Bf. Löwenberg (Mark)			
	DV	821/1111	Mohr
	Personalien, Büro, Lohnrechnung	821/1111	
	Stellwerk LÖf (Fdl)	821/1111	

Arb.-Anteil*	Arbeitsgebiet	Ruf	Name
	Bahnsteig (Aufsicht)	821/1111	
	Fka und Gepa	821/1111	
	Ga	821/1111	
Bf. Luckenwalde			
	DV	823/76/391	Scheer
	Wohnung	823/76/141	
	DVV, Büro und Wohnung	823/76/144	
	Personalbüro	823/76/384	
	Schulungsw.	823/76/115	
	Auskunft - Bfschiff	823/76/380	
	Stellwerk Lm — Fdl	823/76/116	
	Stellwerk Lm — Telegrafie	823/76/117	
	Stellwerk Ln	823/76/118	
	Stellwerk Ls	823/76/119	
	Aufsicht Pbf	823/76/121	
	Rangierer	823/76/122	
	Gepäckabfertigung	823/76/383	
	Bahnhofskasse	823/76/150	
	Güterabfertigung	823/76/385	
	Güterkasse	823/76/151	
	Wagendienst	823/76/387	
	Ermittlung, Ladeaufsicht	823/76/153	
	BGL	823/76/152	
Bf. Ludwigfelde			
	DV	68 325	Gürgen
	Aufsicht	823/73/51	

Arb.-Anteil	Arbeitsgebiet	Ruf	Name
	Stellwerk Lf (Fdl)	68 324	
	Stellwerk Lvb	68 126	
	Stellwerk Ln	68 188	
	Fahrkartenausgabe	68 189	
	Gepäckabfertigung	68 189	
	Güterabfertigung	68 325	
Bf. Magerviehhof			
	DV siehe Bf Lichtenberg		
	Aufsicht	22 228	
	Stellwerk Stm	23 993	
	Stellwerk Ntm	23 998	
	Stellwerk Uff	23 991	
	Wagenmeister	23 822	
	Ga	22 228	
Bf. Mahlow			
	DV	68 330	Bergholz
	Stellwerk Mah (Fdl)	68 331	
	Stellwerk Mnb	68 196	
	Bahnsteig Aufsb.	68 197	
	Fahrkartenausgabe	68 198	
	Güterabfertigung	68 332	
	Rangierer	68 177	
Bf. Mahlsdorf			
	DV siehe Bf Kaulsdorf		
	Aufsicht Bstg A	26 172	
	Aufsicht Bstg B	22 214	
	Fka und Gepa	23 111	

Arb.-Anteil	Arbeitsgebiet	Ruf	Name
-------------	---------------	-----	------

Bf. Mariendorf

DV siehe Bf Tempelhof Vbf			
Stellwerk Tfd		68 263	
Aufsichtsbeamter		68 245	
Fahrkartenausgabe		68 195	

Bf. Marienfelde

DV		68 360	Ebert
	Wohnung	68 278	
DVV		68 360	Hartleib
Bahnhofsbüro		68 320	
Geräte und Stoffe		68 328	
Abfertigungskasse		68 326	
BGL		68 328	
Güterabfertigung		68 363	
Ermittlung		68 329	
Fahrkartenausgabe Mf Nord		68 248	
Fahrkartenausgabe Mf Süd		68 326	
Gepäckabfertigung		68 326	
Stellwerk Mf		68 365	
Stellwerk Msb		68 361	
Blockstelle Bk Gas		68 160	
Aufsichtsbeamter Bahnsteig Mf		68 362	
Fahrkartenausgabe Mariendorf		68 195	

Hp. Buckower Chaussee

Fahrkartenausgabe		68 441	
Bahnsteig Buc		68 441	

Arb.-Anteil	Arbeitsgebiet	Ruf	Name
Bf. Markau			
	DV siehe Bf. Nauen	827/380	
Hp. Marquardt			
	DV siehe Bf. Satzkorn		
	Fka	841/627/33°	
Bf. Marx-Engels-Platz			
	DV	22 234	Schwenke
	Bahnhofsbüro	23 122	
	Bahnsteig	22 325	
	Fka	23 124	
Bf. Marzahn			
	DV	23 235	Lehninger
	DVV	23 235	Rieschel
	Personalien, Betrieb und Verkehr	22 235	
	Fka, Gepa, Ga, Fdl	22 226	
Bf. Michendorf			
	DV	813/236	Lummer- meyer
	Wohnung	813/237	
	Fdl Befehlsstellwerk Mip	813/238	
	Stellwerk Mwt	813/195	
	Fka	} 813/196	
	Expresgutabfertigung		
	Gepa		

Arb.-Anteil	Arbeitsgebiet	Ruf	Name
Bf. Mittenwalde Nord			
DV		815/150	Mikut
	Bahnhofsbüro	812/61/46	
	Personalbüro	815/150	
	Kasse	815/150	
	Fdl	815/150	
		812/61/44	
	Ga	815/150	
	Dienstposten Mittenwalde Ost	815/151	
	Dienstposten Schöneicher-Plan	812/61/47	
	Dienstposten Schönefeld Dorf	812/61/41	
Bf. Mixdorf			
DV		888/76/13	
		888/65/9339+	
			Brisch
DVV		888/76/13	Kitzke
Bf. Moabit			
DV		52 351	Polkowsky
DVV		43 425	
	Personalbüro	43 426	
	Lohnrechner und Geräte	52 352	
	Stellwerk Moa (Fdl)	52 284	
	Stellwerk Mot (Fdl)	43 413	
	Stellwerk West	43 414	
	Aufsicht	43 415	
	Rangbez. Ost	43 416	
	Rangbez. West	43 417	
	Fernschreibstelle	43 411	
	Pförtner, Waldstr.	43 423	

Arb.-Anteil	Arbeitsgebiet	Ruf	Name
	DV, Ga	52 372	
	Güterkasse	52 350	
	Abfertigung	52 162	
	Wagendienst	52 259	
	Ermittlung	52 138	
	Verkehrsmeldedienst	43 428	
	Lademeister, Waldstr.	43 431	
	Lademeister, Boden	43 430	
	Zugabfertigung, östlich	43 433	
	Zugabfertigung, westlich	43 434	

Bf. Möllendorst

DV siehe Bf Herzfelde

Bf. Möllensee - Hafen

DV siehe Bf Herzfelde

Bf. Müllrose

DV 888/1348 Müller
888/65/3399+

DVV 888/1348 Kunske

Bf. Nauen

DV 827/391 Wähnert

DVV 827/120

Wohnung 827/191

Personalien 827/120

Lohnrechnung 827/120

Betriebsabrechner, Betriebsküche,
Geräte und Stoffe 827/121

Arb.-Anteil	Arbeitsgebiet	Ruf	Name
	Aufsicht Bahnsteig A	827/394	
	Stellwerk Nau (Fdl)	827/393	
	Stellwerk Not	827/124	
	Stellwerk Nmt	827/125	
	Stellwerk Nwt	827/126	
	Rangierer	827/129	
	Fernschreibstelle	827/122	
	Wagenmeister	827/151	
	Schlosserwerkstatt	827/152	
	Elektroanlagen	827/153	
	Kohlenrampe	827/154	
	Ketziner Bahnsteig	827/386	
	Senzker Bahnsteig	827/385	
	Bahnhofskasse	827/131	
	Fahrkartenausgabe	827/384	
	Gepa und Expresßgut	827/382	
	Güterabfertigung		
	DV	827/389	
	Abfertigung	827/392	
	Wagendienst	827/392	
	Zugabfertigung	827/392	
	Boden	827/392	
	Verkehrsmelder	827/135	
	Bahnhof Nauen Stalinstraße	827/397	
	Bf. Nennhausen		
	DV	829/108	Hoffmann
	Fka, Gepa u. Expresßgut, Ga	829/109	

Arb.-Anteil	Arbeitsgebiet	Ruf	Name
Bf. Neuenhagen			
	DV siehe Bf Hoppegarten		
	Aufsicht	26 141	
	Stellwerk Ngb	26 140	
	Stellwerk Not	26 138	
	Fka	26 142	
	Ga	26 143	
Bf. Neugarten			
	DV	840/73/44	Herfurth
	Wohnung	840/73/45	
	DVV	840/73/38	
	Fka	840/73/44	
	Gepa und Expresgut	840/73/44	
Bf. Neukölln			
	DV	22 320	Schewe
	Wohnung	22 194	
	DVV	22 320	
	Personalien	23 144	
	Betriebsangelegenheiten	23 144	
	Lohnrechner	23 142	
	Bahnsteig	23 594	
	Stellwerk Not	23 593	
	Stellwerk Nkn Fdl	22 340	
	Telegrafie	23 589	
	Rangiermeister	23 145	
	Zugmeldung Nkn	23 589	
	Fka Neukölln	23 592	

Arb.-Anteil	Arbeitsgebiet	Ruf	Name
Ga Neukölln			
	DV	22 356	
	Abfertigung	25 118	
	Wagendienst	23 157	
	Wagendienst	22 486	
	Güterkasse	22 139	
	Ermittlung	23 147	
	Zugabfertiger Rb	23 152	
	Zugabfertiger Klb	23 150	
Bf. Neu-Lichtenberg			
	DV siehe Bf. Blo		
	Aufsicht	23 983	
	Fka	23 529	
Bf. Neuruppin			
	DV	826/72/5	Stock
	Wohnung	826/72/6	
	DVV, Betrieb	826/72/7	Eggert
	Personalien und Lohnrechnung	826/72/07	
	Geräteverwalter	826/72/08	
	Abfertigungskasse	826/72/09	
	Fahrkartenausgabe	826/72/05	
	Gepäck- u. Exprefßgutabfertigung	826/72/04	
	Güterabfertigung	826/72/03	
	Wagen- u. Verkehrsmeldedienst	826/72/9	
	Fahrdienstleiter u. Aufsicht	826/72/01	
	OB-Vermittlung	826/72/3	

Arb.-Anteil	Arbeitsgebiet	Ruf	Name
Bf. Neustadt / Dosse			
DV		826/36	
	Wohnung	826/59	
DVV		826/12	
Bahnhofsbüro		826/13	
Bahnhofskasse		826/20	
Fka		826/37	
Gepa		826/37	
Ga		826/18	
Wagendienst		826/19	
Verkehrsmelder u. Zugabfertigung		826/24	
Stellw. Nm, Fdl		826/15	
Telegrafie		826/25	
Stellw. Ns		826/16	
Aufsicht Pbf		826/14	
Aufsicht Gbf		826/24	
Betriebsküche		826/33	
Lokbf. Neustadt/Dosse			
Techn. Aufsicht		826/30	
Lokleiter		826/21	
Wagenmeister		826/22	
Lohnbuchhaltung		826/58	
Bf. Niederlehme			
DV	siehe Bf. Königswusterhausen		
Aufsicht		815/149	
Bf. Niemegek			
DV		841/618	Kallasch
Fka, Ga		841/618	

Arb.-Anteil	Arbeitsgebiet	Ruf	Name
Bf. Nikolassee			
	DV	60 330	Fischer
	DVV	60 179	
	Stadtbahnsteig	60 131	
	Wannseebahnsteig	60 132	
	Fka	60 326	
Bf. Bln. - Nordbahnhof			
Fernbahnhof			
	DV	42 250	Turke
	Wohnung	43 245	
	DVV	42 251	Haupt
	Wohnung	27 266	
	Personalbüro	43 153	
	Lohnbüro	43 158	
	Betrieb u. Fahrmeister	43 155	
	Geräteverwalter	43 163	
	BGL	43 561	
	Sanitätsstelle	42 313	
	Kulturraum	43 172	
	Fernschreibstelle	42 252	
	Zahnstation	42 386	
	Fundbüro	42 216	
	Betriebsküche	42 185	
	Aufs. 1 Bahnsteig F	43 178	
	Aufs. 2 Güterbf.	43 174	
	Stellwerk Nof Fdl	43 167	
	Stellwerk Ngb Fdl	43 168	
	Stellwerk Ntm Fdl	43 166	
	Stellwerk Wib	43 344	

Arb.-Anteil	Arbeitsgebiet	Ruf	Name
	(N/S-Bahn)		
	DV siehe Nordbf. Fernbf.		
	Stellwerk Nou Zl u Fdl	42 235	
	Stellwerk Noa Fdl	43 140	
	Bahnsteig A	42 236	
	Bahnsteig B	42 237	
	Fahrkartenausgabe		
	DV	42 280	Lask
	DVV	42 280	
	Auskunft	42 284	
	Büro der Fka	42 281	
	Fka-Kasse u. Rechnungsbüro	42 283	
	Fka-Fernschalter	43 239	
	Fka der Strecke Basdorf—Liebenwalde —Schönebeck	43 211	
	Fka Gartenstr. S-Bahn	43 226	
	Fka Invalidenstr. S-Bahn	43 227	
	Gepäck- u. Expressgutabfertigung		
	DV	42 280	Lask
	DVV	42 280	
	Büro der Gepäckabfertigung	42 281	
	Aufbewahrung	43 212	
	Ausgabe für Gepäck- u. Expressgut	42 287	
	BGL	43 224	
	Briefstube	43 228	
	Ermittlung	42 288	
	Lademeister	43 222	
	Personal- u. Lohnbüro	43 220	

Arb.-Anteil	Arbeitsgebiet	Ruf	Name
Bahnhofskasse			
	DV	42 272	Janke
	Barkasse	43 345	
	Besoldung u. Geldmeldung	42 274	
	Zahlschalter u. DG	42 238	
	Zahlschalter Pks	43 346	
Ga Berlin-Nordbahnhof			
	DV	42 215	Wiechert
	DVV u. Bühnenleiter	43 169	
	Personalbüro	43 169	
	Lohnbüro	43 505	
	Kassenverwalter	42 239	
	Wagendienst	42 224	
	Güterabfertigung	43 564	
	Versand u. Empfang	42 207	
	Ermittlung u. Entschädigung	42 223	
	Lademeister Boden	43 514	
	Annahme Luke 17	43 504	
Bf. Oberspree			
	DV	27 389	Goischke
	Bahnsteig (Fdl)	27 545	
	Fahrkartenausgabe	27 546	
Hp. Oderin			
	DV siehe Bf. Halbe		
	Bstg (Fdl)	815/75/17	

Arb.-Anteil	Arbeitsgebiet	Ruf	Name
Bf. Oranienburg			
DV		821/391	Wendt
	Wohnung	821/152	
DVV		821/121	
Personalien, Dienstregler		821/393	
BGL-Vorsitzender		821/393	
Lohnbüro, Geräte, Stoffe		821/132	
Aufsicht I Bahnsteig A		821/398	
Aufsicht II Bahnsteig C		821/126	
Vermittlung		821/122 u. 1111	
Fdl-Or		821/124	
Zugmelder		821/119	
Stellwerk Ont		821/123	
Rangierer		821/137	
Wagenmeister		821/125	
Güterkasse		821/381	
Fka		821/127	
Gepä u. Expreßgut		821/392	
Ga		821/130	
Zugabfertiger		821/128	
Verkehrsmelder		821/390	
Betriebsküche		821/380	
AV-Büro		821/129	
Bf. Oranienburger Straße			
DV		22 347	Schubert
DVV		22 347	
Bahnsteig Oru		43 512	
Fka		43 508	

Arb.-Anteil	Arbeitsgebiet	Ruf	Name
Bf. Ostbahnhof			
1. Bahnhof			
DV		22 431	Krisp
	Wohnung	836/193	
DVV		22 432	Stange
	Wohnung	22 163	
Betriebsbüro		22 438	
Personalien		22 437	
Pers.-Wagendienst, Geräte, Fundsachen		22 439	
Lohn		22 437	
Stellwerk Osb — Fdl		23 163	
Stellwerk Osb Fernbahn		23 160	
Stellwerk Osb Stadtbahn		23 161	
Stellwerk Oot — Fdl		23 162	
Stellwerk Oaw		23 159	
Stellwerk Oao		23 158	
Stellwerk Oht		23 156	
Zl Ost—West		22 440	
Stellwerk Post		23 449	
Rangiermeister		23 179	
Wagenmeister		23 181	
Bahnsteig A		23 453	
Bahnsteig B		23 166	
Bahnsteig C		23 167	
Bahnsteig D		23 168	
Bahnsteig E		23 176	
BGL		23 313	
Unterbezirksleitung		22 309	
Klubraum		25 442	

Arb.-Anteil	Arbeitsgebiet	Ruf	Name
	Sanitätsstelle	22 666	
	Dolmetscher	22 556	
	Dolmetscher	Post 55 37 28	
	Fernschreibstelle	22 300	
	Heizkeller	23 264	
	2. Rfsk Ost		
	DV	22 360	König
	DVV	22 360	Walter, A.
	Personalien, Lohn, Geräte, Drucksachen	23 319	
	BGL	23 319	
	Kassenverwalter	23 171	
	Verkehrseinnahmen	23 172	
	Verschiedene Einnahmen, durchlaufende Gelder	22 381	
	Anrechnung sämtlicher Ausgaben	23 174	
	Zahlschalter 1	23 173	
	Hilfsschalter, Geldmeldung	23 170	
	Postscheckverkehr	23 768	
	Zahlschalter Rgb	23 410	
	3. Fka Osb		
	DV	22 316	Schönebeck
	Personalien, Lohn	23 451	
	Schalteraufsicht	23 807	
	Fernschalter	22 464	
	Platzkartenschalter	22 322	
	Schalterkasse	23 302	
	Aufenthaltsraum für Frauen	23 303	
	Aufenthaltsraum für Männer	23 304	
	Auskunft	22 295	

Arb.-Anteil	Arbeitsgebiet	Ruf	Name
	Auskunft	22 213	
	Auskunft	23 305	
	S-Bahnschalter Haupthalle	23 306	
	S-Bahnschalter Haupthalle	23 307	
	S-Bahnschalter Fruchtstraße	23 454	
	S-Bahnschalter Koppenstraße	23 337	
	S-Bahnschalter Neubau u. Interzonen- schalter	23 404	
	BGL	23 308	
	4. Gepäck- u. Expressgutabfertigung		
	DV	22 488	Geyer
	DVV	22 415	Krüger
	Personalien	22 259	
	Lohn	23 336	
	Ermittlung	22 213	
	Kontrollpunkt	22 380	
	Kartensortierraum	22 413	
	Briefstube	23 760	
	BGL	22 117	
	Aufbewahrung	23 309	
	Gepäckannahme	23 332	
	Expressgutannahme	22 319	
	Expressgutausgabe	25 437	
	Lademeister	23 757	
	Bahnsteig C	23 763	
	Gepäckträgeraum	23 335	
	5. Güterabfertigung Ostgüterbahnhof		
	DV	22 301	Eberle
	DVV	22 281	Sprung

Arb.-Anteil	Arbeitsgebiet	Ruf	Name
	Personalien	22 454	
	Ermittlung	22 211	
	Wagendienst	22 280	
	Wagendienst	22 478	
	Versand u. Empfang	22 210	
	Güterkasse	22 218	
	Kassenverwalter	23 197	
	Zugabfertigung	23 455	
	Ladestraße	23 759	
	Staffelei	23 185	
	Sowjetische Stückgutannahme	22 121	
	Bühnenleitung	25 195	
6. Ostgüterbahnhof			
	DV	22 425	Schüler
	Wohnung	23 494	
	DVV	22 477	Röhr
	Wohnung	42 167	
	Fernschreibstelle	22 417	
	Personalien	23 314	
	Lohn	23 456	
	Geräte u. Stoffe	22 311	
	Fahrmeisterei	23 458	
	BGL	22 308	
	Aufsicht Osg	23 462	
	Rangiermeister	23 464	
	Betriebs- u. Unfallangelegenheiten	23 527	
	Stellwerk Oga	23 459	
	Stellwerk Ogo	23 463	
	Stellwerk Ogw	23 461	

Arb.-Anteil	Arbeitsgebiet	Ruf	Name
	Pförtner Mühltentor	23 576	
	Betriebsküche	23 942	
	Küchenleiter	22 364	
Bf. Osthafen			
	Ga		
	DV	22 169	Frank
	DVV u. Güterkasse	23 746	Ruhnke
	Ermittlung u. Wagendienst	22 303	
	Güterabfertigung u. Verkehrsrück- meldungen	23 803	
Bf. Ostkreuz			
	DV	22 245	Bock
	Wohnung	23 747	
	DVV	23 203	Jarzumbek
	Personalien	23 203	
	Lohn	23 203	
	Bahnsteig A	23 200	
	Bahnsteig D	23 513	
	Bahnsteig E	23 225	
	Bahnsteig F	22 276	
	Stellwerk Okn	23 819	
	Stellwerk Oks	23 818	
	Stellwerk Oko	23 519	
	Stellwerk Vsr	23 515	
	Fernschreibstelle	23 821	
	Fka Sonntagstraße	23 222	
	Fka Markgrafendamm	23 228	

Arb.-Anteil	Arbeitsgebiet	Ruf	Name
Bf. Pankow			
DV		42 125	Völlger
	Wohnung	42 247	
DVV		42 125	v. Gostomski
	Personalbüro	42 126	
	Betriebsbüro	43 249	
	Lohnbüro	43 249	
	Geräteverwalter	43 259	
	Arbeitsvorbereitungsbüro	43 259	
	Ausbildungsleiter	43 251	
	Küche	42 156	
	BGL	42 325	
	Fahrmeister	43 248	
	Betriebsüberwacher	43 252	
	Aufsb. I	42 268	
	Aufsb. II	43 260	
	Aufsb. III	43 261	
	Stellwerk Pks	43 255	
	Stellwerk Pkn	43 253	
	Stellwerk Pkr	43 254	
	Stellwerk Vt X	43 102	
	Bstg. Pk	42 214	
	Bstg. Pkh	42 152	
	Telegrafie	42 127	
	Telegrafie	43 469	
Ga Pankow			
DV		42 290	Reinicke
	Personalien	43 310	
	Wagendienst	42 291	

Arb.-Anteil	Arbeitsgebiet	Ruf	Name
	Ermittlung	42 292	
	Abfertigung, Kasse	42 282	
	Wagenvoransage	42 267	
	Zugabfertigung A	43 262	
	Zugabfertigung B	43 269	
	Zugabfertigung C	43 278	
	Verkehrsmeldestelle	43 268	
	Lademeister Ladestr.	43 256	
		Post	48 26 22
	Fka Pankow-Heinersdorf		
	DV siehe Ga Pankow		
	Fahrkartenausgabe	43 219	
	Fka Pankow-Schönhausen		
	DV siehe Ga Pankow		
	Fahrkartenausgabe	43 363	
	Gpa Pankow-Schönhausen		
	DV siehe Ga Pankow		
	Gepäckabfertigung	42 209	
	Bf. Papestraße, Ringbahn		
	DV siehe Bf. Tempelhof		
	Bstg	22 321	
	Fka	22 323	
	Bf. Papestraße, Vorort		
	DV siehe Bf. Tempelhof		
	Bstg	68 392	
	Fka	22 323	

Arb.-Anteil	Arbeitsgebiet	Ruf	Name
Bf. Paulinenaue			
DV		827/167	Jakob
	Wohnung Post	Nauen 50	
Bahnhofskasse		827/167	
Fka		827/164	
Gepa u. Expresgut		827/164	
Ga		827/164	
Fdl		827/189	
Bf. Petersdorf			
DV		838/130	Verm.Füw
Bf. Petershagen			
DV	siehe Bf Fredersdorf		
Fka und Bahnhofsschaffner		26 135	
Bf. Pfaffendorf			
DV		838/130	Verm. Füw
Bf. Pichelsberg			
DV	siehe Bf Reichssportfeld		
Bahnsteig		52 369	
Stellwerk Pwt		53 350	
Fka		53 352	
Bf. Pillgram			
		888/61/9393+	
DV		888/1350	Laass
DVV		888/1350	Schmidt

Arb.-Anteil	Arbeitsgebiet	Ruf	Name
Bf. Podelzig			
DV		888/62/3993+	Frl. König
DVV		888/62/3993+	Elsholz
Bf. Potsdam			
DV		841/322	Rüprich,
	Wohnung	841/171	
DVV		841/181	
Fdl Stellwerk Pdo		841/184	
Wärter Stellwerk Pdw		841/185	
Weichenwärter Bezirk 2		841/186	
Weichenwärter Bezirk 4 (Hbf)		841/194	
Weichenwärter Bezirk 5		841/210	
Weichenwärter Bezirk 5a		841/213	
AB Fernbahnsteig		841/192	
AB S-Bahnsteig		841/193	
AB Güterbahnhof		841/220	
Rangiermeister, Güterbahnhof		841/221	
Telegrafie, Fernschreiber		841/349	
Personalien, Bahnhofsbüro		841/187	
Stoffe, Geräte, Fundbüro		841/211	
Fka Büro		841/333	
Fka Fernschalter und Auskunft		841/341	
Gepa		841/336	
		841/104	
Ga Kasse		841/212	
Ga Abfertigung		841/623	
Ga Ermittlung		841/143	
Ga Verkehrsmelder und Wagendienst		841/141	

Arb.-Anteil	Arbeitsgebiet	Ruf	Name
Bf. Potsdamer Gbf			
DV		60 391	Kahl
	Personalien und Lohn	60 378	
	Stellwerk Pos	60 203	
	Telegrafie	60 193	
	Pförtner	60 190	
	Abfertigung und Wagendienst	60 390	
	Aufsicht Gbf.	64 962	
Bf. Potsdamer Platz			
DV		60 304	Slssarezyk
	Personal	43 530	
	Lohnrechnung	43 531	
	Aufsicht Bstg Pou A	43 513	
	Aufsicht Bstg Pou B	43 515	
	Währungsgeschädigtenstelle	42 355	
	Fka Aufsicht und Kassenverwalter	43 516	
	Fka Stüden	43 566	
	Fka Potsdamer Straße	43 377	
	Fka Leipziger Straße	43 516	
	Stellwerk Pou	42 131	
Bf. Prenzlauer Allee			
	DV siehe Bf Greifswalder Straße		
	Aufsicht	42 167	
	Fka	43 321	

Arb.-Anteil.	Arbeitsgebiet	Ruf	Name
Bf. Priesterweg			
	DV siehe Bf Tempelhof Vbf		
	Stellwerk Pr	68 178	
	Bahnsteig	68 179	
	Fahrkartenausgabe	68 180	
Bf. Priort			
	Bahnhofsbtiro	840/359	
	DV	840/359	Hartmann
	Wohnung	840/183	
	Stellwerk Pot Fdl	840/170	
	Stellwerk Pnt Ww	840/165	
Bf. Putlißstraße			
	DV siehe Bf. Wedding		
	Bahnsteig Ring	52 175	
	Bahnsteig Vorort	43 529	
	Fka	43 527	
Bf. Radensleben			
	DV	828/71/45	
Bf. Rahnsdorf			
	DV	836/143	Lorenz
	Aufsicht	836/146	
	Stellwerk Rd — Fdl —	836/144	
	Stellwerk Rw — Ww —	836/145	
	Fka	836/392	

Arb.-Anteil	Arbeitsgebiet	Ruf	Name
Bf. Rangsdorf			
DV		812/21	Schacht
	Wohnung	812/14	
	Bahnhofsbüro	812/25	
	Fahrdienstleiter	812/20	
	Aufsichtsbeamte	812/22	
	Fahrkartenausgabe	812/23	
	Gepäckabfertigung	812/23	
	Güterabfertigung	812/24	
Bf. Rathenow			
DV		829/391	Farin
	Wohnung	829/398	
DVV		829/391	Brauen
	Lohnbüro	829/104	
	Geräteverwaltung	829/115	
	Ausbildungsleiter	829/105	
	BGL	829/388	
	Betriebsküche	829/135	
	Telegrafie	829/131	
	Aufsichtsbeamter	829/381	
	Fdl Rot	829/121	
	Fdl Nbf	829/102	
	Fdl Bamme	829/101	
	Stellwerk Rwt	829/122	
	Bahnhofskasse	829/383	
	Fka	829/382	
	Gepa	829/384	

Arb.-Anteil	Arbeitsgebiet	Ruf	Name
	DV, Ga	829/385	
	Abfertigung	829/387	
	Wagendienst	829/386	
	Ermittlung	829/116	
	Zugabfertiger	829/117	
Bf. Rathenow Nord			
	DV	829/626/28	
Bf. Rehagen - Klausdorf			
	DV	812/71/30	Hansche
	Wohnung	812/50	
	Büro, Lohnrechnung	812/71/32	
	Fdl, BGL	812/71/33	
	Bahnhofsschaffner	812/71/38	
	Ga, Gepa, Fka	812/71/36	
	Lokschuppen	812/71/53	
	SED-Betriebsgruppen	812/71/34	
Bf. Rehbrücke			
	DV	841/318/4	Arnim
	Fdl	841/318/3	
	Fka	841/318/1	
Bf. Rehfelde (Kr. Seelow)			
	DV	26 227	Juricke
	DVV	26 227	Sanne
	Fka, Ga	26 227	
	Fdl	26 228	

Arb.-Anteil	Arbeitsgebiet	Ruf	Name
Bf. Reichssportfeld			
DV		52 248	Wienert
	Wohnung	52 248	
DVV, Büro		53 353	
Bahnsteig A		52 368	
Bahnsteig D		53 358	
Befehlsstelle		53 354	
Stellwerk Rsa		53 355	
Stellwerk Rsp		53 356	
Lautsprecherturm		53 359	
Fka West		53 361	
Fka Nord		53 360	
Bf. Reinickendorf			
DV		42 132	Wieczorek
	Wohnung	23 741	
DVV und Bahnhofsbüro		42 132	
Stellwerk Rkd		43 541	
Stellwerk Rwb		43 542	
Bahnsteig und Fka Rkd		42 134	
Ga, Rkd		42 136	
Bf. Reitwein			
DV		888/62/393	Görz
DVV		888/62/393	Liebener
Bf. Rheinsberg (Mark)			
DV		821/1111	

Arb.-Anteil	Arbeitsgebiet	Ruf	Name
Bf. Röntgental			
	DV siehe Bf Buch		
	Bahnsteig	43 193/32	
	Fka	43 193/33	
Bf. Röhthof			
	DV siehe Bf. Neugarten		
	Fka	840/358	
	Gepa und Expresßgut	840/358	
	Ga	840/358	
Bf. Rosengarten Pbf			
	DV	888/1351	Knobel
	DVV	888/61/393+	Rink
Bf. Rosengarten Gbf			
	DV	888/348	Martins
	DVV	888/348	Schulz
Bf. Roskow			
	DV	840/70	Bülow
	DVV	840/70	
	Fka	840/70	
	Gepa und Expresßgut	840/70	
	Ga	840/70	
	Bf. Brandenburg Krakauer Tor (Roskow unterstellt)	840/70	

Arb.-Anteil	Arbeitsgebiet	Ruf	Name
	Bf. Brandenburg Silokanalbrücke (Roskow unterstellt)	840/70	
	Haltepunkt Tremmen (Roskow unterstellt)	840/70	
	Haltepunkt Wachow (Roskow unterstellt)	840/70	
	Bf. Rüdersdorf		
	DV	26 175	Schultz
	Fahrdienstleiter	26 175	
	Fka	26 175	
	Ga	26 204	
	Wagendienst	26 204	
	Bf. Rüdnitz		
	DV siehe Bf. Bernau		
	Fahrdienstleiter	43 193/24	
	Fka, Gepa und Stellwerk	43 193/25	
	Ga Bln. - Ruhleben		
	DV siehe Bf Berlin-Spandau		
	Abfertigung	56 128	
	Wagendienst	56 352	
	Gbf. Berlin - Ruhleben		
	DV siehe Bf Berlin-Spandau		
	Stellwerk Rub	56 126	
	Stellwerk Ruo	56 124	
	Aufsichtsbeamter	56 359	

Arb.-Anteil	Arbeitsgebiet	Ruf	Name
Bf. Rummelsburg			
1. Bf Rummelsburg			
	DV siehe Bf Ostkreuz		
	Aufsicht	22 481	
	Fka	23 110	
2. Betriebsbahnhof Rummelsburg			
	DV siehe Bf Karlshorst		
	Aufsicht	23 245	
	Fka	23 259	
3. Güterabfertigung Rummelsburg			
	DV	22 420	Riedel
	Personalien	23 408	
	Abfertigung und Güterkasse	22 461	
	Wagendienst	23 851	
	Zahlstelle und Ermittlung	23 410	
	Zugabfertigung Rgi u. Voransage	22 416	
	Zugabfertigung Rgm	23 855	
	Zugabfertigung Strecke	23 856	
	Zugabfertigung Anschluß		
	Oberschöneweide	23 841	
	Verkehrsmelder	23 421	
4. Verschiebebahnhof Rummelsburg			
	DV	22 430	Dachner
	Wohnung	26 186	
	DVV	22 484	Borchert
	BGL	22 312	
	Personalien	22 134	
	Lohn	23 641	

Arb.-Anteil	Arbeitsgebiet	Ruf	Name
	Betriebs- und Unfallangelegenheiten	22 133	
	Geräteverwalter	23 409	
	Telegrafie	23 411	
	Normbüro	23 310	
	Oberaufsicht	22 135	
	Betriebsüberwachung	23 234	
	Zugmelder Bü	23 341	
	Derutra - Transportleitung	22 151	
	Fahrmeister	23 495	
	Aufsicht Rgi	23 233	
	Aufsicht Rgm	23 226	
	Aufsicht Obu	23 243	
	Aufsicht Rga	23 425	
	Stellwerk Vnk	23 422	
	Stellwerk Rgw	23 316	
	Stellwerk Ra	23 407	
	Stellwerk Rgi	23 432	
	Stellwerk VI	23 429	
	Stellwerk Rgb	23 414	
	Stellwerk Rga	23 420	
	Stellwerk IV	23 428	
	Stellwerk Rm	23 419	
	Stellwerk VIII	23 430	
	Stellwerk Rs I	23 426	
	Stellwerk Rs II	23 427	
	Stellwerk Rgo	23 431	
	Übernachtung Rga	23 139	

Arb.-Anteil	Arbeitsgebiet	Ruf	Name
	Bf. Bad Saarow		
DV		838/130	
		Verm. Fütw..	
	Bf. Bad Saarow - Pieskow		
DV		838/130	
		Verm. Fütw..	
	Bf. Sachsenhausen		
DV		821/384	
	Bf. Satzkorn		
DV		840/116	
	Wohnung	840/185	
	Bahnhofskasse	840/121	
	Fka, Gepa und Expressgut, Ga	840/121	
	Fdl Stellwerk „SSt“	840/129	
	Bf. Savignyplatz		
DV		52 270	Blitz
	Bahnsteig	53 363	
	Fka	52 267	
	Fka Osten	53 364	
	Fka Westen	53 365	
	Bf. Seddin		
DV		813/383	Häger
	Wohnung	813/283	
DVV		813/129	
	Wohnung	813/290	
	Betriebsrate	813/120	

Arb.-Anteil	Arbeitsgebiet	Ruf	Name
	Personalien und Fahrmeister	813/115	
	Lohnbüro	813/117	
	Zahlstelle	813/240	
	Telegrafie	813/134	
	Stellwerk Sed (Bü)	813/122	
	Stellwerk Sed (Fdl)	813/124	
	Stellwerk Sed (ww)	813/133	
	Stellwerk Bla	813/123	
	Stellwerk Bea	813/135	
	Stellwerk Lia	813/138	
	Stellwerk Swt	813/137	
	Stellwerk Snot	813/136	
	Stellwerk Sa	813/389	
	Posten Rs	813/139	
	Posten Rm	813/125	
	Ablaufberg Ost	813/121	
	AB = Ost	813/143	
	AB = West	813/123	
	AB = Mitte	813/232	
	AB = Bahnsteig	813/148	
	Rang.-Kolonne II	813/235	
	Übernachtung	813/150	
	Geräteverwalter	813/119	
	Fka	813/149	
	DV	813/144	Weber
	Ga	813/392	
	Wagendienst	813/145	
	Personal und Lohn	813/146	
	Amt für Wagenkontrolle	813/147	

Arb.-Anteil	Arbeitsgebiet	Ruf	Name
	Lademeister	813/214	
	Ermittlung	813/234	
	Zahlstelle 2	813/240	
	Zugabf Osten	813/229	
	Zugabf Mitte	813/215	
	Zugabf West	813/231	
Bf. Seefeld			
	DV siehe Bf Werneuchen		
	Fka, Ga und Fdl	213/27	
Bf. Seelow / Mark			
	DV	888/78/55 Splittgerber	
		888/63/9333+	
		Wohnung 888/63/9333+	
	DVV	888/63/9333+ Klähne	
	Fka, Gepa, Ga, Exprefgut	888/78/56	
Bf. Siemensstadt			
	DV	52 214	Neumeyer
		Wohnung 43 591	
Bfs-Büro	Personal und Lohnrechnung	siehe Bf Gtf	
Bstg Ss	Aufsb	52 203	
	Fka	43 539	
Ga Berlin-Siemensstadt			
	DV siehe Bf Berlin-Spandau		
	Abfertigung	56 387	

Arb.-Anteil	Arbeitsgebiet	Ruf	Name
Bf. Siemensstadt - Fürstenbrunn			
	DV siehe Bf Berlin-Spandau		
	Stellwerk Füb	56 132	
	Bahnsteig	56 357	
	Fka und Gepa	56 358	
Bf. Sonnenallee			
	DV siehe Bf Neukölln		
	Bahnsteig	23 549	
	Fka Sob	23 289	
Bf. Südende			
	DV siehe Tempelhof Vbf		
	Bahnsteig	68 222	
	Fahrkartenausgabe	68 223	
Bf. Sundgauer Straße			
	DV	60 338	Granath
		Wohnung 840/185	
	Bahnsteig	60 340	
	Fka	60 343	
Bf. Scharmützelsee			
	DV	815/71/45	Schmidt
	Fdl, Fka, Ga	815/612/33	
Bf. Scharfenbrück			
	DV siehe Bf Trebbin		
	Fdl	823/73/40	

Arb.-Anteil	Arbeitsgebiet	Ruf	Name
Bf. Schlachtensee			
DV		60 356	Rothe
Stellwerk	Sts	60 135	
	Bahnsteig	60 360	
	Fka	60 337	
	Ga	60 344	
Bf. Schmachtenhagen			
DV		821/118	
Bf. Schmargendorf			
DV		52 188	Lemke
DVV		52 189	
	Wohnung	53 488	
	Bahnsteig	53 367	
	Fka	53 368	
Bf. Schöneberg			
DV		60 352	Höher
	Wohnung	43 124	
DVV		60 143	
Stellwerk	Sgr	60 201	
Stellwerk	Sgw	60 202	
AB	Sgv	60 305	
AB	Ring	53 298	
Fka	Sgv	60 309	
Fka	Ring	53 397	

Arb.-Anteil	Arbeitsgebiet	Ruf	Name
Hp. Schönefeld			
	DV siehe Bf Kummersdorf		
	Fka, Gepa und Ga	812/71/48	
Bf. Schönefeld - Mitte			
	DV	27 350	Gersdorf
	Stw, Sfb, Fdl	279/33+	
Bf. Bln. - Schöneeweide			
1. Bf			
	DV	27 394	Möller
	Wohnung	27 292	
	DVV	27 577	
	Personalien	27 390	
	Lohnrechnung, Krankenkassen	27 551	
	Betriebsbüro	27 554	
	Geräte und Drucksachen	27 555	
	Fahrmeister	27 557	
	Kommandierrolle	27 376	
	Fernschreibstelle	27 378	
	AV — Büro	27 578	
	BÜ 1 (Züge v. Ring)	27 560	
	BÜ 2 (Züge v. d. Strecke)	27 561	
	BGL	27 551	
	Stellwerk SW Fdl (Fern)	27 562	
	Stellwerk SW Fdl (Stadt)	27 566	
	Stellwerk SWAD	27 563	
	Stellwerk SWW	27 142	

Arb.-Anteil	Arbeitsgebiet	Ruf	Name
	Stellwerk Swn	27 564	
	Stellwerk Swo	27 565	
	Stellwerk Swe	27 566	
	Stellwerk Swa	27 567	
	Stellwerk Swg	27 569	
	Stellwerk Swr	27 560	
	Stellwerk Sws	27 561	
	Bahnsteig B	27 361	
	Bahnsteig C	27 574	
	Bahnsteig D (Vorort und Fern)	27 575	
	Bahnsteig SWB Betriebsbf.	27 570	
	Aufsichtsbez. WB (Unfallmeldestelle)	27 379	
	Vormeldestelle f. Gz. WB	27 559	
	Aufsichtsbez. OB (Ausfahrt Cottbus)	27 568	
	Bude 4	27 571	
	Bude 5	27 597	
	Betriebsküche	27 375	
2. Bahnhofskasse			
	DV	27 382	Försterling
	DVV	27 382	
	Zahlschalter	27 585	
	Büro	27 586	
	Fahrkartenausgabe Aufsicht	27 582	
	Fka: Fern und Vorort	27 583	
	Ausgabe II	27 508	
	Betriebsbf	27 570	
	Gepäckabfertigung	27 383	

Arb.-Anteil	Arbeitsgebiet	Ruf	Name
3. Güterabfertigung			
	DV	27 385	Mehrow
	DVV	27 439	
	Kasse	27 439	
	Versand und Empfang	27 439	
	Wagendienst	27 419	
	Wagendienstermittlung	27 588	
	Lademeister, Ladestraße	27 593	
	Ermittlung, Stückgut und Lademeister Boden	27 590	
	Verkehrsüberwachung SWV	27 236	
	Zugabfertiger Einf. Berlin	27 595	
	Zugabfertiger Einf. Cottbus	27 596	
	Zugabfertiger Ausf. Berlin und Voransage Berlin	27 158	
	Zugabfertiger Ausf. Cottbus	27 189	
	Dienstkohlenverteilung	27 201 27 222	
	Wieger und Regulierung	27 219	
		Post	63 18 43
Bf. Schoenfließ - Dorf			
	DV	888/63/9339+	Edling
		Wohnung	
	DVV	888/63/9339+	Schulz
Bf. Schönhauser Allee			
	DV siehe Bf. Greifswalder Straße		
	Aufsicht	42 169	
	Fka	43 325	
	Stellwerk Vpr	43 323	

Arb.-Anteil	Arbeitsgebiet	Ruf	Name
Bf. Bln. - Schönholz			
	DV	42 142	Putzke
	DVV	43 550	
	Allgemeiner Dienst	43 551	
	Bahnhofskasse	42 245/43 267	
	Fka Schönholz	42 143	
	Fka Wilhelmsruh	42 140	
	Gepa Schönholz	42 143	
	Gepa Wilhelmsruh	42 140	
	Ga	42 190	
		42 192	
		Post	42 28 22
	Stellwerk Snl	43 552	
		43 553	
	Stellwerk Vnp	43 567	
	Stellwerk Tga	43 555	
	Stellwerk Wm	43 545	
	Bstg Schönholz	43 557	
	Bstg Wilhelmsruh	43 545	
	Rangierer	43 559	
	Ausbildungsleiter	43 337	
Bf. Schönwalde (Kr. Niederbarnim)			
	DV	821/76/61/3993+	
	Abzw.	821/76/61/3993+	
		821/76/55	
Bf. Schulzendorf			
	DV siehe Bf. Tegel		
	Bahnsteig	46 108	
	Fahrkartenausgabe	46 390	

Arb.-Anteil	Arbeitsgebiet	Ruf	Name
Bf. Schwante			
DV		828/71/40	Kienast
	Bahnsteig, Fka, Gepa, Ga	828/71/40	
Hp. Schwielowsee			
DV		841/75/1	Knopf
	Wohnung	841/75/5	
	Fka	841/75/6	
Bf. Bln.-Staaken			
DV		56 375	Hake
A 1		56 377	
Fka Ost		56 377	
Gepa u. Expressgut Ost		56 377	
Gepa u. Expressgut West		56 376	
Ga		56 377	
Bstg		56 376	
Fdl		56 147	
Fdl Abzw.-St.. Bdr		56 148	
Bf. Stahnsdorf Rb.			
DV		60 122	Grießer
Aufsicht		60 357	
Fdl		60 357	
Fka		60 341	
Gepa		60 341	
Ga		60 341	

Arb.-Anteil	Arbeitsgebiet	Ruf	Name
Bf. Stalinallee			
	DV	42 129	Bischof
	DVV	42 129	Borchert
	Personalien	43 307	
	Geräteverwalter	43 307	
	Lohn	43 318	
	Planung	43 563	
	Aufsicht (Bstg)	42 144	
	Stellwerk Slg	42 147	
	Stellwerk Sln	43 352	
	Stellwerk Sls	43 115	
	Aufsicht (Güterbf)	43 372	
	Telegrafie	43 353	
	Fka	43 357	
	Güterkasse	42 148	
	Wagendienst	42 139	
	Zugabfertiger	43 359	
Bf. Bln. - Steglitz			
	DV	60 301	Grundmann
	Büro und DVV	60 318	
	Lohnbüro, Personal	60 223	
	Bahnsteig	60 306	
	Fka und Gepa	60 353	
	Ga		
	Kasse und Aufsicht	60 369	
	Büro	60 325	
	Wagendienst	60 383	
	Stellw. Szg	60 249	
	Stellw. Sob	60 238	

Arb.-Anteil	Arbeitsgebiet	Ruf	Name
-------------	---------------	-----	------

Bf. Storkow (Mark)

DV		815/71/31	Krüger
	Wohnung	815/71/51	
Fahrdienstleiter		815/71/36	
Güterabfertigung		815/71/37	

Bf. Strausberg

DV		26 150	Kelbassa
	Wohnung	26 180	
DVV		26 150	Bahr
Personalien, Lohn		26 158	
Telegrafie		26 157	
Stellwerk Sot		26 154	
Stellwerk Swt		26 155	
Betriebsabrechnung, Planung und Ausbildungsleiter		26 167	
Fka		26 163	
Ga, Wagendienst u. Ermittlung		26 160	
Ga, Kassenverwalter		26 162	
Ga, Schalter		26 164	
Wagenmeister		26 226	
Lokleitung		26 144	

Bf. Spaatz

DV		829/626/25	
----	--	------------	--

Arb.-Anteil	Arbeitsgebiet	Ruf	Name
Bf. Bln. - Spandau			
	DV	56 160	Gulaneck
	DVV	56 360	Falkenhagen
	Bahnhofsbüro	56 140	
	S-Bahnsteig	56 361	
	Fernbahnsteig	56 144	
	Stellwerk Spb	56 141	
	Telegrafie	56 362	
	Betriebsküche	56 350	
Bf. Spandau - West			
	DV siehe Gbf Spandau		
	Fdi Spandau West (Spw)	56 161	
	Bahnsteig A	56 364	
	Bahnsteig B	56 370	
Fka Spandau-West			
	Fka Haupteingang	56 163	
	Fka Bötzoweingang	56 164	
Ga Spandau			
	DV siehe Gbf Spandau		
	DVV	56 372	Schulz
	Verr.-Abt., Vorprüfung	56 366	
	Güterkasse	56 374	
	Wagendienst	56 380	
	Ermittlung	56 373	
	Zugabfertigung	56 176	

Arb.-Anteil	Arbeitsgebiet	Ruf	Name
Gbf Spandau			
	DV	56 365	Barthelt
	DVV	56 150	
	Personalien, Lohnrechnung	56 151	
	Fdl Spandau Gbf (Spg)	56 154	
	Aufsicht Spandau Gbf	56 153	
	Stellwerk Sgw	56 155	
	Pförtner	56 158	
Bf. Sperenberg (Kr. Teltow)			
	DV	812/71/40	Fricke
	Fka, Ga u. Gepa	812/71/40	
	Fahrdienstleiter	812/71/39	
Bf. Spindlersfeld			
	DV	27 389	Goischke
	Bahnsteig	27 244	
	Fdl-Stellv. Swt	27 242	
	Fka, Gepa	27 245	
	Güterabfertigung	27 246	
Bf. Springpfehl			
	DV siehe Bf. Marzahn		
	Fahrdienstleiter	23 235	
	Stellwerk Sgb	23 359	
Bf. Tegel			
	DV	46 391	John
	Wohnung	42 264	
	DVV	46 130	
	Büro	46 113	

Arb.-Anteil	Arbeitsgebiet	Ruf	Name
	Stellwerk Tgl, Fdl	46 387	
	Stellwerk Tnb	46 115	
	Stellwerk Tsb	46 116	
	Blockstelle Tu	46 119	
	Bahnsteig	46 117	
	Zugabfertigung	46 385	
	Franz. Kommandantur	46 382	
	Bahnhofskasse	46 132	
	Fahrkartenausgabe	46 103	
	Gepäckabfertigung	46 384	
	Güterabfertigung	46 385	
Bf. Bln.-Tegel-Hafen			
	DV siehe Bf. Wilhelmsruh		
	Ga	42 264	
	Fdl	42 264	
Bf. Teltow			
	DV	68 334	Wendt
	Wohnung	68 184	
	Stellwerk Tlb Fdl	68 108	
	Stellwerk Tlo	68 227	
	Stellwerk Tls	68 225	
	Aufsicht	68 226	
	Güterabfertigung	68 319	
	Fahrkartenausgabe	68 335	
	Gepäckabfertigung	68 335	
	Ermittlung	68 121	
Bf. Teltow - West			
	DV	68 899	Becker

Arb.-Anteil	Arbeitsgebiet	Ruf	Name
Bf. Tempelhof			
	DV	22 334	Brändzik
	DVV	22 205	Hirsch
	B G L	23 636	
	Personalien A 2	23 642	
	Lohnrechnung A 3	23 642	
	Betrieb A 4	22 205	
	Stellwerk Tf Fdl	22 326	
	Stellwerk Tr Fdl (S-Bahn)	23 638	
	Stellwerk Twt	23 631	
	Stellwerk Tat	23 625	
	Stellwerk Vdp	23 626	
	Bahnsteig	22 337	
	Aufsb West Gbf	23 632	
	Telegrafie	23 638	
	Rgm Ostbezirk	23 635	
	Rgm Abstellbf	23 628	
	Fka	22 493	
	DV Güterabf.	22 332	
	Abfertigung	22 206	
	Ermittlung	22 338	
	Güterkasse	22 333	
	Güterboden	23 644	
	Wagendienst	23 634	
	Zugabfertigung Ost	23 643	
	Zugabfertigung West	23 633	
	Wirtschaftsbüro Av 4	23 653	

Arb.-Anteil	Arbeitsgebiet	Ruf	Name
Ga Tempelhof Vbf			
	DV siehe Tempelhof Vbf		
	DVV 2	68 366	
	Güterkasse und Abfertigung	68 385	
	Ermittlung	68 395	
	Wagendienst	68 386	
	Verkehrsmelder	68 135	
	Zugabfertigung Tfw	68 182	
	Zugabfertigung Tst	68 246	
	Zahlstelle der Bahnhofskasse Ahb	68 172	
Bf Tempelhof Vbf			
	DV	68 389	Beier
	DVV	68 396	Neumann
	Betriebsrate	68 323	
	Personalangelegenheiten	68 391	
	Lohnbüro	68 175	
	Fahrmeister	68 173	
	Statistik/Kommandierrolle	68 391	
	Gerätewart	68 234	
	Telegrafie	68 400	
	Betriebsküche	68 388	
	BGL	68 323	
	Betriebsüberwachung	68 380	
	Aufsicht Tfw	68 268	
	Aufsicht Tst	68 123	
	Aufsicht Md	68 245	

Arb.-Anteil	Arbeitsgebiet	Ruf	Name
	Aufsicht Pr	68 179	
	Aufsicht Sd	68 222	
	Stellwerk Tfr	68 251	
	Stellwerk Tfw	68 258	
	Stellwerk TST	68 259	
	Stellwerk Tpa	68 255	
	Stellwerk Tfh	68 176	
	Stellwerk Tfd	68 263	
	Stellwerk Pr	68 178	
	Stellwerk Tsa	68 256	
	Stellwerk Rs	68 254	
	Pförtner	68 150	
	Sanitätsstelle Tfr	68 483	
	Betriebsbüro Av 4	68 202	
	Sozialbüro u. V 4	68 238	

Bf. Teupitz-Groß Köris

DV		815/75/58	Fubel
	Wohnung	815/75/48	
Fdl. Tpi		815/75/55	
Aufsicht Tpi		815/75/57	
Fka u. Ga		815/75/57	
Fdl. Motzen		815/75/16	

Bf. Thyrow

DV		823/73/12	Kretschmer
	Wohnung	823/73/52	
Thn Weichenwärter		823/73/17	

Arb.-Anteil	Arbeitsgebiet	Ruf	Name
	Thr Fahrdienstleiter	823/73/18	
	Fahrkartenausgabe	823/73/19	
	Güterabfertigung	823/73/19	
	Aufsichtsbeamter	823/73/19	
	Gepäckabfertigung	823/73/19	
Bf. Tiefenbrunnen			
	DV	823/70/49	Hecht
		813/72/49	
		823/641/19+	
		841/622/19+	
Bf. Tiergarten			
	DV	52 145	Stroede
	Bstg	52 320	
	Fka	53 373	
Bf. Trebbin			
	DV	823/73/13	Franke
	Wohnung	823/73/53	
	DVV	823/73/41	Ehrenberg
	Wohnung	823/73/41	
	Stellw. Tu	823/73/42	
	Stellw. Tut	823/73/43	
	Stellw. Tfb	823/73/44	
	Fka u. Gepa	823/73/45	
	Ga Leiter	823/73/46	
	Wohnung	823/73/58	
	Schrankenposten 39	823/73/48	

Arb.-Anteil	Arbeitsgebiet	Ruf	Name
Bf. Trebnitz (Mark)			
DV		218/22	Kisel
DVV		218/22	Tomas- zewski
Fka, Gepa, Ga		218/22	
Bf. Treptower Park			
DV	siehe Bf. Ostkreuz		
Aufsicht Bstg A		23 256	
Aufsicht Bstg B		22 246	
Stellwerk Tw		23 812	
Stellwerk Tnt		23 252	
Fka Hauptseite		23 127	
Fka Parkseite		23 258	
Bf. Treuenbrietzen Rb.			
DV		813/72/30	Meyer
	Wohnung	813/72/39	
Fahrdienstleitung		813/72/36	
Aufsicht		813/72/34	
Bahnhofskasse		813/72/30	
Fka		813/72/35	
Ga		813/72/33	
Bf. Unter den Linden			
DV		60 304	Slssarczyk
Aufsicht Bstg Ulu		42 138	
Stellwerk Ulu		43 274	
Fka Unter den Linden		43 523	

Arb.-Anteil	Arbeitsgebiet	Ruf	Name
Bf. Vehlefan			
	DV	828/71/42	Krenz
Bf. Velten			
	DV	828/130	Goltz
	Büro	828/131	
	Stellwerk Vlt	828/132	
	Stellwerk Vst	828/133	
	Stellwerk Vta	828/134	
	Stellwerk Vel	828/388	
	Bahnsteig	828/135	
	Kohlenbansen	828/136	
	Wagendienst	828/139	
	Rangierer	828/140	
	Zugabfertiger	828/139	
	Fka Velten	828/137	
	Ga Velten	828/162	
	Güterboden	828/141	
Bf. Vietznitz			
	DV	827/165	Baumgardt
	Fdl	827/78/61/25	
Bf. Waidmannslust			
	DV siehe Bf. Bln.-Hermsdorf		
	Bahnsteig	47 388	
	Fka	47 125	

Arb.-Anteil	Arbeitsgebiet	Ruf	Name
Bf. Bln. - Wannsee			
	DV	60 330	Fischer
	DVV	60 179	
	Büro	60 141	
	Lohnbüro	60 191	
	Stoffe und Geräte	60 240	
	Stellw. Ws	60 334	
	Stellw. Wsk	60 147	
	Stellw. Wot	60 144	
	Stellw. Wsa	60 146	
	Abstellbf.		
	Wsa Aufsf.	60 152	
	Bahnsteig A	60 149	
	Bahnsteig B	60 150	
	Bahnsteig C	60 151	
	Telegrafie	60 161	
	Rb.-Arzt	60 384	
	Block Havelchaussee	53 206	
	Ga Zugabfertiger	53 209	
	Ga Ermittlung und Kasse	52 157	
Bahnhofskasse			
	DV	60 365	Mahnitz
	DVV	60 355	
	Personal	60 355	
	Zahlschalter	60 366	

Arb.-Anteil	Arbeitsgebiet	Ruf	Name
	Geldmeldungen, Einnahmeschalter	60 153	
	Besoldung, Lohnrechnung	60 157	
	Zahlschalter Ahb	64 750	
	Fka Nord	60 332	
	Fka Süd	60 156	
	Güterbf., Aufsf.	60 142	
	Güterbf., Verkehrsmelder	60 155	
	Ga	60 342	
	Gepa	60 145	
Bf. Warschauer Straße			
	DV siehe Bf. Ostkreuz		
	Aufsicht Bstg A	23 186	
	Aufsicht Bstg B	22 247	
	Fka	23 295	
Bf. Wartenberg			
	Dienststellenleiter siehe Bf. Bkb		
	Stellw. Wtb — Fdl —	42 107	
Bf. Wedding			
	DV	42 124	Viglahn
	Wohnung	23 358	
	Personalbearbeiter	43 449	
	Bstg	42 123	

Arb.-Anteil	Arbeitsgebiet	Ruf	Name
	Fka Rei	43 454	
	Fka Mü	43 452	
	Ga	42 122	
	Stw. Wwt	43 456	
	Kbf.	43 455	
Bf. Weißensee			
	Ga	23 327	
		Post	56 15 71
Bf. Wendenheide			
	DV	27 350	Gersdorf
	Stw Wdb, Fdl	279/34	
Bf. Wensickendorf			
	DV	821/76/52	
	Fdl	821/76/51	
		821/76/61/3399+	
Bf. Werbig			
	DV	218/75/31	Knick
	DVV	218/75/31	Striegler
	Fka	218/75/36	
	Fdl Pbf	218/75/34	
		888/63/393+	
	Fdl Gbf	218/75/32	
	Ga	218/75/30	

Arb.-Anteil	Arbeitsgebiet	Ruf	Name
Bf. Werder / Havel			
DV		841/70/31	Schulze, A.
	Bahnhofsbüro	841/70/32	
	Fdl Wr	841/70/33	
	Fdl Ke	841/70/52	
	Stellwerk Wot	841/70/34	
	Stellwerk Wwt	841/70/35	
	AB	841/70/36	
	Gepa	841/70/37	
	Ga	841/70/38	
Bf. Wernerwerk			
DV		52 214	Neumeyer
		Wohnung	43 591
	Aufsb	52 297	
	Fka	43 538	
Bf. Werneuchen			
DV		213/28	Mögling
DVV		213/28	Schulz
	Fdl, Fka und Ga	213/28	
Bf. Westend			
DV		52 257	
DVV		53 401	
	Personalien	53 415	
	Betriebsangelegenheiten	53 401	

Arb.-Anteil	Arbeitsgebiet	Ruf	Name
	Lohnrechnung	53 437	
	Stoffe und Geräte	53 408	
	VEB-Bearbeiter/BGL	53 270	
	Stellwerk Chag	52 358	
	Stellwerk Wmt	52 359	
	Stellwerk Mbf	53 405	
	Stellwerk Rst I	53 411	
	Stellwerk Rt	53 258	
	Stellwerk Wot	53 407	
	Telegrafie	52 357	
	Bahnsteig B	52 260	
	Bahnsteig C	53 410	
	Leiter Bfsk	52 262	Herrmann
	Zahlschalter	53 417	
	Fka Wes	53 409	
	Leiter Ga	52 258	Puhlmann
	Wagendienst	52 273	
	Wagendienst	53 390	
	Güterkasse	52 261	
	Ermittlung	52 272	
	Aufsb Gbf Chag Westseite	53 421	
	Aufsb Gbf Chag Ostseite	53 258	
	Zugabfertiger Westseite	53 123	
	Zugabfertiger Ostseite	53 434	
	Verkehrsmelder Chag	53 421	
	Betriebsmelder Chag	52 121	

Arb.-Anteil	Arbeitsgebiet	Ruf	Name
Bf. Westkreuz			
	DV	52 150	Schulz
	DVV	53 159	
	Stellwerk Westkreuz	53 443	
	Bahnsteig A S-Bahn		
	Ri Westen	52 330	
	Ri Osten	53 445	
	Bahnsteig C (Ringbahnsteig)	52 463	
	Weichenreiniger Bez. Westkreuz	53 447	
Bf. Wiesenburg (Mark)			
	DV	848/71/55	Drechsler
	Wohnung	848/71/56	
	Personal, Lohnrechnung, Stoffe u. Geräte	848/71/55	
	Stellwerk Wo (Wärterstellwerk)	848/71/51	
	Stellwerk Ww (Fdl auf Befehlsstellw.)	848/71/52	
	AB und Fka	848/71/53	
	Gepa	848/71/54	
	Ga einschl. Wagendienst	848/71/54	
Bf. Wildau			
	DV siehe Bf. Königswusterhausen		
	Bahnsteig	815/154	
	Stellwerk Wib	815/375	
	Stellwerk Wiw	815/155	
Bf. Wildberg (Kr. Ruppin)			
	DV	826/54	Rehfeldt

Arb.-Anteil	Arbeitsgebiet	Ruf	Name
Bf. Wildpark			
DV		841/324	Ladenthin
	Wohnung	841/70/51	
DVV		841/151	
	Bahnhofsbüro	841/151	
	Fdl Wp	841/152	
	Fdl Kuhfort	841/190	
	Stellwerk Wpo	841/153	
	Stellwerk Wpw	841/154	
	AB Personenbahnhof	841/155	
	AB Güterbahnhof	841/156	
	Verkehrsmelder	841/157	
	Ga	841/342	
	Fka und Gepa	841/325	
	Dolmetscher	841/245	
Wilhelmshagen			
DV	siehe Bf Rahnsdorf		
	Aufsicht (Bahnsteig)	836/123	
	Fka	836/122	
Hp. Wilhelmshorst			
DV	siehe Bf. Rehbrücke		
	Bahnsteig	813/239	
Bf. Bln. - Wilhelmsruh (N)			
DV		42 350	Strömer
DVV		42 350	Schulz
	Lohnbüro	43 159	

Arb.-Anteil	Arbeitsgebiet	Ruf	Name
	Fka, Gepa und Expressgut	43 138	
	Ga	42 188	
	Bahnhofsaufsicht	43 138	
Bf. Wilmersdorf			
	DV	52 208	Hartwig
	DVV	53 396	
	Personalien, Geräte	53 396	
	Lohn, Stoffe, Drucksachen	53 305	
	Befehlsstellwerk Wlo	52 300	
	Stellwerk Wlb	53 308	
	Stellwerk Wls	53 309	
	Bahnsteig	53 306	
	Fka	53 307	
	Leiter der Ga	52 146	
	Abfertigung	52 191	
	Güterkasse	53 157	
	BGL	53 248	
Hp. Wittenau Krmb.			
	DV siehe Bf. Reinickendorf		
	Bahnsteig	46 140	
	Fka	46 393	
Bf. Wittenau Nordb			
	DV siehe Bf Bln-Hermsdorf		
	Bahnsteig	47 387	
	Fka	47 127	

Arb.-Anteil	Arbeitsgebiet	Ruf	Name
Bf. Witleben			
	DV siehe Bf. Westend		
	Bahnsteig B	52 376	
	Fka Kantstraße	53 452	
	Fka Dresselstraße	53 414	
Bf. Woltersdorf			
	DV	823/76/126	Schröder
	Stellwerk Wf Fdl	823/76/127	
	Stellwerk Ww	823/76/128	
	Fahrkartenausgabe, Güterabfertigung	823/76/389	
Bf. Wollankstraße			
	DV siehe Bf Schönholz		
	Bahnsteig	43 546	
	Fka	42 141/43 424	
Wriezener Güterbahnhof			
1. Gbf			
	DV siehe Ostgüterbahnhof		
	Aufsicht	23 447	
	Stellwerk Wrg	23 315	
	Pförtner Tor III	23 957	
2. Ga			
	DV	22 281	Sprung
	Güterabfertigung	22 242	
	Wagendienst	23 296	

Arb.-Anteil	Arbeitsgebiet	Ruf	Name
Bf. Wünsdorf			
DV		812/51	Lemke
Personalbüro		812/51	
Fahrdienstleiter		812/50	
Aufsichtsdienst		812/50	
Fahrkartenausgabe		812/53	
Gepäckabfertigung		812/53	
Güterabfertigung		812/54	
Hp. Wuhlheide			
DV	siehe Bf Karlshorst		
Aufsicht (Bahnsteig)		21 544	
Stellwerk Wu		21 544	
Fka		21 566	
Bf. Wustermark			
DV		840/210	Begall
Büro		840/392	
Fka, Gepa und Exprefßgut, Ga		840/394	
Fdl, Wus		840/125	
Stellwerk Wso		840/126	
Aufsicht		840/127	
Telegrafie		840/124	
Wustermark Vbf			
DV		840/391	Drewicke
	Wohnung	827/123	
DVV		840/136	
Betrieb		840/136	
Personalien		840/132	
Lohnrechnung		840/133	

Arb.-Anteil	Arbeitsgebiet	Ruf	Name
	Geräte, Zub	840/130	
	Bahnsteig	840/365	
	DV, Ga	840/353	Mönke
	Güterkasse	840/213	
	Fahrkartenausgabe	840/212	
	Güterabfertigung	840/373	
	Wagendienst	840/374	
	Ermittlung	840/114	
	Ermittlung (Kontrollpunkt)	840/153	
	Staffelei	840/193	
	Verkehrsmelder	840/206	
	Zugabfertigung I	840/143	
	Zugabfertigung II	840/209	
	Übernachtungswärter	840/168	
	Zugpersonal	840/168	
	Aufsichtsbezirk I	840/142	
	Aufsichtsbezirk II	840/158	
	Fahrdienstleiter Wur	840/364	
	Betriebsüberwachung	840/131	
	Zugmelder	840/207	
	Stellwerk Wot	840/140	
	Stellwerk Wwb	840/148	
	Stellwerk Wwt	840/147	
	Stellwerk Rs III	840/150	
	Stellwerk Rs IV	840/151	
	Stellwerk Rs V	840/192	
	Stellwerk Rs VII	840/157	
	Stellwerk Wmt	840/141	

Arb.-Anteil	Arbeitsgebiet	Ruf	Name
Bf. Yorckstraße			
	DV siehe Anhalter Bahnhof		
	Bstg	64 763	
	Fka	64 488	
Bf. Zechlin			
	DV	888/63/3398+	Dolgelin
Bf. Zeesen			
	DV siehe Bf Bestensee	815/157	
Bf. Bln. - Zehlendorf			
	DV	60 345	Faust
	DVV	60 184	
	Büro	60 185	
	Fdl Stellwerk Zfm	60 127	
	Fdl Stellwerk Zfm	60 186	
	Aufsicht Bstg A	60 188	
	Aufsicht Bstg B	60 189	
	Abfertigungskasse	60 184	
	Fka	60 194	
		60 195	
	Wagendienst, Zugabfertiger	60 195	
Bf. Zehlendorf-West			
	DV siehe Bf. Bln.-Zehlendorf		
	Stellwerk Zwt	60 187	
	AB	60 197	
	Fka	60 206	

Arb.-Anteil	Arbeitsgebiet	Ruf	Name
Bf. Zehlendorf (Mark)			
	DV siehe Bf. Wensiekendorf		
	Aufsicht	821/76/62/9339+	
Bf. Zentralviehhof			
	DV	42 358	Wilke
	Personalien, Lohn	42 359	
	Stellwerk Wfm	42 565	
	Stellwerk Lst	42 373	
	Stellwerk Lnt	43 179	
	Stellwerk Otm	23 994	
	Güterabfertigung	42 360	
	Wagendienst	42 374	
	Zugabfertigung	42 322	
Bf. Zepernick			
	DV siehe Bf. Buch		
	Fahrdienstleiter	43 193/27	
	Aufsichtsdienst	43 193/28	
	Fahrkartenausgabe	43 193/29	
	Güterabfertigung	43 193/30	
	Hundedressuranstalt	43 193/35	
Bf. Zernsdorf			
	DV	815/159	Thiede
	Fka, Gepa, Ga	815/159	
	Fdl	815/612/22+	

Arb.-Anteil	Arbeitsgebiet	Ruf	Name
Bf. Zeuthen			
DV		815/170	Gaurich
Fka		815/172	
Gepa und Expresgut		815/172	
Güterabfertigung		815/382	
Fahrdienstleiter		27 548	
Aufsicht		815/171	
Bf. Ziltendorf			
DV		888/73/40	Lehmann
DVV		888/73/40	
Fka, Gepa, Ga, Fdl		888/64/9933	
Bf. Bln. - Zoologischer Garten			
DV		52 270	Blitz
Bahnhofsbüro		52 344	
		53 454	
Bahnsteig A		53 458	
Bahnsteig B		52 275	
Bahnsteig C		52 117	
Fdl Zoo		53 456	
Stellwerk Zow		53 457	
Telegrafie		53 459	
Pförtner und Schaffnerraum		53 460	
Bahnhofskasse, DV		52 267	Heinrich
Kasse und Erstattungen		52 268	
Auskunft		52 269	
Personalien und Lohn		52 274	
Ermittlung		52 457	

Arb.-Anteil	Arbeitsgebiet	Ruf	Name
	Gepäckannahme, Ausgabe und Aufbewahrung	52 295	
	Kassenverwalter	53 621	
	Fernschalter	53 468	
	Platzkarten	53 466	
	Lademeister	53 470	

Bf. Zossen

DV		812/31	Gnädig
	Wohnung	812/15	
DVV		812/31	
Fahrdienstleiter		812/30	
Bahnsteig		812/32	
Auskunft (Stellwerk Zossen)		812/11	
Stellwerk Zoa		812/61/48+	
Fahrkartenausgabe		812/33	
Gepäckabfertigung		812/33	
Bahnhofskasse		812/34	
Güterabfertigung		812/35	
Zugabfertigung und Verkehrsm.		812/36	
Kontrollpunkt		812/12	
Zo Wirtschaftsbüro		812/49	

Hst. Zühlsdorf

DV siehe Bf. Wensickendorf			
Aufsicht		821/76/62/3993+	

Arb.-Anteil	Arbeitsgebiet	Ruf	Name
Bahnmeistereien			
Bm Bln. Ahg			
DV		64 738	Seidle
	Wohnung	64 038	
Personalbearbeiter		64 707	
BGL		64 994	
Lohnbüro		64 934	
Wohnung und Lagerplätze		64 934	
DW		64 993	
Hochbaubearbeiter		64 945	Wegener
	Wohnung	64 939	
Rottenführer Bf Ahb		64 900	
Rottenführer Bf Yorckstr.		64 936	
Bm Basdorf			
DV		821/389	Balzer
	Wohnung	823/165	
Personal-Sachbearbeiter		821/389	
Stoffe und Geräte		821/389	
Bm Beelitz-Stadt			
DV		813/250	Fräsdorf
Personalien		813/254	
Bm Bellevue			
DV und DVV		52 211	Kuntzen
Oberrottenmeister und techn. Bearbeiter		52 212	
Personal		52 341	
BGL		52 354	
Brückenlager Chb		52 161	

Arb.-Anteil	Arbeitsgebiet	Ruf	Name
	Normensachbearbeiter	53 151	
	Rottenaufenthaltsraum Bell	53 153	
	Schlosserei Bell	53 154	
	Tischlerei Zoo	53 181	
	Rohrleger Chb	53 183	
	Heizung Zoo	53 422	
	Rottenaufenthaltsraum Chb	53 531	
	Wohnung	53 592	Radtke
Bm Belzig			
	DV	848/395	Fromme
	Wohnung	848/135	
	Personal	848/136	
	Handwerkerwerkstatt Schlosserei	848/137	
	Handwerkerwerkstatt Tischlerei	848/145	
	Rottenaufenthaltsraum	848/138	
	Rottenmeister	Wohnung 848/141	Paluhsek
Bm Brandenburg			
	DV	868/395	Jeske
	Wohnung	868/195	
	Personal	868/396	
	Stoffe und Geräte	868/140	
	Aufenthaltsraum für Rottenmeister	868/145	
	Rottenmeister	Wohnung 868/194	
	Tischlerei und Schmiede	868/149	
Bm Brück			
	DV	848/74/50	Prill
	Wohnung	848/74/58	
	Büro	848/74/51	

Arb.-Anteil	Arbeitsgebiet	Ruf	Name
Bm Dahmsdorf-Müncheberg			
DV		218/45	Wagner
Büro		218/45	
Rottenmeister	Wohnung	218/44	Loose
Bm Erkner			
DV		836/395	Werner
Personalien		836/394	
Bm 1 Frankfurt (Oder)			
DV		888/395	Dieckmann
	Wohnung	888/1300	
DVV		888/1288	
Büro		888/1302	
Rottenmeister	Wohnung	888/1311	Alter
Rottenführer	Wohnung	888/1395	Melchert
Bm 2 Frankfurt (Oder)			
DV		888/321	Schütze
	Wohnung	888/1389	
Büro		888/1303	
Werkstatt		888/1260	
Rottenmeister	Wohnung	888/1305	Peschke
Unfallbereitschaft		888/1309	
Hbm Frankfurt (Oder)			
DV		888/396	Bellach
DVV		888/396	Paeseler
Büro (Personal, Normen)		888/1312	
Wohnungsangelegenheiten		888/352	

Arb.-Anteil	Arbeitsgebiet	Ruf	Name
Bm Fürstenberg (Oder)			
DV		888/73/42	Nieke
	Wohnung	888/73/37	
Büro		888/73/43	
Rttf	Wohnung	888/64/3393	+
Bm Fürstenwalde / Spree			
DV		838/395	Becker
Büro		838/115	
Rttf	Wohnung	838/61/3399	+
Bm Görlitzer Bf			
DV		27 460	Jantze
	Wohnung	23 798	
Stoffe und Geräte		27 151	
Lohnrechnung		27 264	
Rottenführerraum		27 160	
Bm Großbeeren			
DV		68 466	Bauer
	Wohnung	68 494	
DVV		68 146	
Personalsachbearbeiter		68 145	
Rotte, Aufenthaltsraum		68 152	
Tischlerei		68 153	
Schlosserei		68 154	

Arb.-Anteil	Arbeitsgebiet	Ruf	Name
Bm Groß-Kreutz			
DV		868/72/50	Hölzner
	Wohnung	868/72/50	
Personal		868/72/51	
Rttm		868/72/59	
Bm Grunewald			
DV		52 213	Schmidt
	Wohnung	53 413	
DVV		52 210	
Personalien		53 211	
Geräte und Stoffe		53 210	
Rottenmeister	Wohnung	53 698	
Rottenaufenthaltsraum		53 214	
Handwerker		53 212	
Bm Grünau			
DV		27 395	Fligge
	Wohnung	23 743	
Büro, Stoffe und Geräte		27 543	
Rottenführerraum		27 535	
Tischlerei		27 536	
Bm Grunow N/L.			
DV		888/76/40	Heinichen
	Wohnung	888/76/44	
Büro		888/76/43	
Bm Halbe			
DV		815/75/54	Ditlefsen
	Wohnung	815/75/44	
Büro		815/75/50	

Arb.-Anteil	Arbeitsgebiet	Ruf	Name
Bm Halensee			
DV		52 108	Kuntz
	Wohnung	68 164	
DVV		52 108	
Personal		53 241	
Liegenschaften, Stoffe, Geräte usw.		53 242	
Rottenmeister		53 243	
Tischlerei		53 244	
Schlosserei		53 245	
Rottenführer in Wl		53 300	
Bm Hennigsdorf (Osth.)			
DV		828/395	Zache
	Wohnung	828/165	
Oberbaustoffe		828/395	Baruthe
	Wohnung	828/118	
Personalsachbearbeiter		828/115	
Rechnungs- und Schreibdienst, Stoffe und Geräte		828/115	
Bm Hermsdorf			
DV		47 395	Kersten
Personalangelegenheiten, Stoffe, Geräte		47 395	
Krankenangelegenheiten, Normen usw.		47 167	
Handwerker		47 165	

Arb.-Anteil	Arbeitsgebiet	Ruf	Name
Bm Jannowitzbrücke			
DV		22 473	Fobbe
	Wohnung	53 117	
Büro		23 135	
Techn. Büro		23 134	
Rottenführeraufenthaltsraum		23 151	
Bm Jüterbog			
DV		823/390	Steinborn
	Wohnung	823/110	
DVV	Wohnung	823/76/133	
Büro, Geräte, Oberbaustoffe und Lohnrechnungen		823/153	
Personalsachbearbeiter		823/154	
Techn. Büro Nba		823/382	
Werkstatt		823/155	
Rotte 2		823/157	
Rotte 1		823/156	
Rottenführer	Wohnung	823/158	
Rottenführer	Wohnung	823/159	
Bm Bln.-Karow			
DV		42 363	Ehlich
	Wohnung	43 106	
DVV		42 363	
	Wohnung	43 193	App. 4
Büro		43 243	
Rottenführ. Bernau		43 193	App. 22

Arb.-Anteil	Arbeitsgebiet	Ruf	Name
Bm Königs Wusterhausen			
DV		815/395	Roder
	Wohnung	815/187	
DVV (Rottenführerraum)		815/128	Niko
	Wohnung	815/177	
Stoffe und Geräte		815/368	
Normensachbearbeiter		815/127	
Tischlerei		815/129	
Klempnerei		815/130	
Bm Küstrin-Kietz			
DV		216 Verm. Ky.	
	Wohnung	888/65/3393+	
Büro		216 Verm. Ky.	
Hochbaubm Lehrter Bahnhof			
DV		52 231	Kallweit
Personal		52 207	
Rohrleger Werkstatt		53 560	
BGL		52 207	
Bm Lichtenberg 1			
DV		22 291	Marquardt
	Wohnung	27 297	
DVV		22 291	Fiedler
Personalien		23 964	
Rottenmeister		23 963	
Bm Lichtenberg 2			
DV		22 297	Hennig
Personalien		23 202	

Arb.-Anteil	Arbeitsgebiet	Ruf	Name
Bm Lichtenfelde-West			
DV		60 373	Ortmann
Personal		60 173	
Stoffe und Geräte		60 173	
Rottenmeister		60 173	
	Wohnung	53 548	
Rottenführerraum Zfm		60 170	
Rottenführerraum Liw		60 119	
Tischlerei Zfm		60 172	
Schlosserei Zfm		60 123	
Bm Luckenwalde			
DV		823/76/386	Lindenmeier
Büro, Lohnrechnung		823/76/129	
Personalsachbearbeiter		823/76/120	
Rottenführer Gd		823/76/108	
	Wohnung	823/76/147	Gußmann
Rottenführer Trebbin		823/76/115	
Handwerker Ld		823/76/109	
Bm Bln.-Marienfelde			
DV		68 333	Lies
	Wohnung	68 201	
Personal, Stoffe, Lohnbüro		68 364	
Signal-Werkstatt, DVV		68 214	
Bm Mittenwalde			
DV		815/150	Ziermer
Büro		812/61/45°	

Arb.-Anteil	Arbeitsgebiet	Ruf	Name
Bm Moabit			
DV		52 308	Mickel
Personal, Lohn und Oberbau		43 443	
Rottenführer		43 447	
Handwerker		43 448	
Weichenschlosser		43 439	
Bm Nauen			
DV		827/395	Rahn
	Wohnung	827/396	
Personal, Lohnbüro und BGL		827/140	
Rottenführer		827/144	
	Wohnung	827/184	
Tischlerei		827/145	
Bm Nauen-Nord			
DV		827/198	Reinwardt
Bm Nauen-Süd			
DV		827/398	Damnack
Bm Neukölln			
DV		22 403	Penschel
Personal und Lohn		23 587	
Stoffe und Geräte		23 588	
Bm Neuruppin			
DV		826/72/006	Krieg
	Wohnung	826/72/006	
Personal (techn. Angel., Arbeit, Lohn, Soziales)		826/72/4	

Arb.-Anteil	Arbeitsgebiet	Ruf	Name
Bm Neustadt/Dosse			
DV		826/35	Götze
	Wohnung	826/38	
Rottenführer	Wohnung	826/40	
Rottenführer	Wohnung	826/45	
Werkstatt		826/28	
Bm Nordbf			
DV		42 260	Österreich
	Wohnung	43 575	
Büro		42 357	
Rottenraum		43 371	
Nebenlager Rba 6 (Nordbf)			
Lagerverwalter		43 560	
Bm Ostbahnhof			
DV		22 290	Wuttke
	Wohnung	60 226	
Personalien, Stoffe und Geräte		23 955	
BGL		23 184	
Rottenführer Osb		23 261	
Rottenführer Wrg		23 958	
Schlosser Wrg		23 959	
Tischler Osg		23 962	
Bm Ostkreuz			
DV		22 400	Rubel
	Wohnung	23 493	
Personalien, Stoffe und Geräte		23 221	
Rottenführer und BGL		23 223	
Handwerker (Schlosser)		23 220	

Arb.-Anteil	Arbeitsgebiet	Ruf	Name
Bm Oranienburg			
DV		821/395	Barth
	Wohnung	821/155	
Bm Bln. - Pankow			
DV		42 262	Stiewe
	Wohnung	43 594	
	Personalsachbearbeiter	43 300	
	Stoffe, Geräte und TAN-Bearbeiter	42 362	
	O -- Rm	43 304	
	Wohnung	43 137	
Bm Paulinenaue			
DV		827/387	Walther
	Personalien	827/163	
	Rottenführer	Wohnung 827/161	
	Rottenführer	Wohnung 827/170	
Bm Potsdam			
DV		841/312	Buntrock
	Wohnung	23 351	
	DVV	841/205	
	Personalien	841/205	
	Stoffe und Liegenschaften	841/198	
	Schmiede und Tischler, Potsdam	841/206	
	Rottenführer Potsdam u. Betriebsarbeiter	841/207	
	Rottenführer Bf Wildpark	841/196	

Arb.-Anteil	Arbeitsgebiet	Ruf	Name
Bm Bln. - Pog			
DV		60 363	Warnke
Büro		60 225	
Rottenaufsicht		60 168	
O-Rtm	Wohnung	60 246	Schmidt
Bm Rathenow			
DV		829/395	
Personal		829/395	
Oberbau		829/127	
Tischlerei		829/134	
Schmiede		829/128	
Rottenmeister		829/129	
Bm Rathenow-Nord			
DV		829/392	Wernitz
Bm Rehagen - Klausdorf			
DV		812/71/31	Knobloch
	Wohnung	812/19	
Büro, Lohnrechnung		812/71/41	
Werkstatt		812/71/42	
Bm Rummelsburg			
DV		22 442	Zabel
DVV		23 102	Steinmetz
	Wohnung	29 406	
Personalien, Stoffe und Geräte		23 482	

Arb.-Anteil	Arbeitsgebiet	Ruf	Name
Bm Seelow / Mark			
DV		888/63/9333+	
	Wohnung	888/63/9333+	
Büro		888/78/54	
Schmiede		888/78/58	
Bm Seddin			
DV		813/382	Dunkert
	Wohnung	813/278	
DVV		813/382	
	Wohnung	813/268	
Büro		813/180	
Rottenaufsichtsraum West		813/184	
Rottenaufsichtsraum Mitte		813/186	
Schrankenposten 18		813/141	
O-Rottenmeister	Wohnung	841/318/2	
Bm Schönevide			
DV		27 381	Hahn
	Wohnung	27 138	
DVV		27 381	Langanke
Büro, Stoffe und Geräte		27 592	
Rottenführerraum		27 193	
Tischlerei und Schmiede Swv		27 194	
Tischlerei und Schmiede Swg		27 195	
Rottenführerraum	Wohnung	27 255	Hagen

Arb.-Anteil	Arbeitsgebiet	Ruf	Name
Bm Bln.-Schönholz			
DV		42 365	Zeidler
	Wohnung	43 265	
Büro		43 329	
Oberrottenmeister Snl		46 396	
Klempnerei Snl		43 330	
Rotte Tgl		46 168	
Schlosserei Snl		43 339	
Rottenmeister	Wohnung	43 125	
Bm Bln.-Spandau			
DV		56 355	Piechotta
	Wohnung	56 179	
Lohnbüro		56 120	
Stoffe und Geräte		56 185	
Rottenführerraum		56 187	
Betriebsküche und Schlosserei		56 350	
Schlosserei Reichssportfeld		53 357	
Bm Bln.-Spandau Gtbf			
DV		56 354	Ziem
	Wohnung	56 354	
Handwerker und BGL		56 182	
Büro		56 181	
Rottenmeister		56 183	
	Wohnung	56 175	
Schrankenbudde 13a		56 184	
Rottenraum		840/118	

Arb.-Anteil	Arbeitsgebiet	Ruf	Name
Bm Spreeufer			
	DV	52 130	Hundert
	Büro	53 326	
	Rottenraum	53 327	
Bm Stalinallee			
	DV	42 323	Lück
	Personalien, Stoffe und Geräte	43 379	
	Rottenführer Gfb	43 305	Peggel
	Wohnung	43 432	
Bm Storkow			
	DV und Büro	815/71/32	Krug
	Wohnung	815/71/52	
Bm Strausberg			
	DV	26 195	Bräuer
	Wohnung	26 192	
	Personalien, Geräte u. Stoffe	26 168	
Bm Tempelhof			
	DV	22 202	Krüger
	Büro	22 336	
	Rottenmeister	23 637	
	Handwerker	23 640	
Bm Tempelhof Vbf			
	DV	68 357	Wodrich
	Wohnung	68 284	
	DVV	68 357	
	Personalien	68 275	

Arb.-Anteil	Arbeitsgebiet	Ruf	Name
	Lohnabrechnung, Krankenwesen	68 357	
	Liegenschaften, Wohnungswesen, Geräte, Stoffe	68 276	
	Rottenführerraum, Oberbaustoffe	68 119	
Bm Treuenbrietzen			
	DV	813/72/40	Hein
		Wohnung	813/72/43
	Personal	813/72/41	
Bm Bln.-Wannsee			
	DV	60 376	Schütt
		Wohnung	841/239
	O-Rtm	Wohnung	60 198
	Personal	60 178	
	Stoffe, Geräte, Lohnbüro, Rottenmstr.	60 193	
Bm Wedding			
	DV	42 221	Neumann
	Personal, Lohn, Stoffe u. Geräte	43 533	
	Rottenführer	43 568	
Bm Westend			
	DV	52 220	Köppen
		Wohnung	56 159
	Personal	53 424	
	Lohnrechnung	53 425	
	Stoffe und Geräte	53 420	
	Rottenmeister	53 115	
	Nachtunfallbereitschaft	Wohnung	53 426

Arb.-Anteil	Arbeitsgebiet	Ruf	Name
Bm Wilhelmsruh			
DV		42 273	Sieck
	Wohnung (durch Bf Wilhelmsruh)	43 237	
	Büro	43 138	
Bm Wustermark Vbt			
DV		840/396	Materne
	Wohnung	840/386	
Personal		840/226	
Rottenführer		840/188	
	Wohnung	840/227	
	Wohnung	840/198	
	Wohnung	840/231	
Rottenführer Rs IV u. BGL		840/189	
	Wohnung	840/196	
BGL		840/197	
Schlosserei		840/187	
Tischlerei		840/194	
Bm Zossen			
DV		812/41	Helmcher
	Wohnung	812/42	
Büro		812/42	
Rottenmeister		812/48	
Schmiede		812/45	

Arb.-Anteil	Arbeitsgebiet	Ruf	Name
-------------	---------------	-----	------

Bahnbetriebswerke

Bw Ahb

	DV	64 735	Babst
	BGL, Personalvertr.	64 904	
B-Gruppe	Lok- und Wagen-Betr.-Dienst	64 804	
	Wohnung	68 293	
C-Gruppe	Lokausbesserung	64 713	
D-Gruppe	Wagenausbesserung	64 726	
E-Gruppe	Maschinenanlagen	64 748	
T-Gruppe	Triebwagen-Gruppe	21 935	
V-Gruppe	Personalbüro	64 703	
A 3	Krankenbüro	64 529	
A 4	Lohnbüro	64 938	
A 8	Lokstatistik	64 725	
A v 2	Normenbüro	64 942	
	Lokleitung	64 725	
	Büro SVt-Dienstleiter	29 404	
	SVT-Dienstleitung	23 507/23 508	
	Werkm. Lokausbesserung	64 995	
	Werkm. Triebwagenausbesserung	23 578	
	Werkm. Wagenausbesserung	64 902	
	Werkm. Wagenausbess. Flieg. Kol.	64 903	
	Wgm. Wagenreinigung	64 907	
	Lager-Lokschuppen	64 926	
	Lager-Wagenwerk	64 920	
	Gerätelager	64 940	
	Lokschuppen III	64 933	
	Betriebsarzt	64 759	
	Normbüro	23 567	
	Kleinlok	29 413	
	Einkäufer v. Triebwagen	29 441	
	Reinigung v. Triebwagen	23 575	

Arb.-Anteil	Arbeitsgebiet	Ruf	Name
Bw Basdorf			
	DV	43 109	Makuschett
	DVV	43 109	
	Lokleitung	43 109	
	Nebenlager	43 109	
Bw Brandenburg Reichsbahn			
	DV	868/382	Rönsch
	Wohnung	841/635	
	DVV	868/385	
V 1	Personal, Kassierer	868/383	
V 4	} Betriebsabrechnung, Betriebsbuchhaltung	868/160	
V 5			
AV 4			
	W-Gruppenleiter	868/161	
	Wohnung	868/133	
W 1	Wagenüberwachung, Werkmeister	868/161	
	B-Gruppenleiter, Lokleitung	868/162	
	Normenbüro	868/163	
AV u. AV 5	Überwachung der Bmt-Anlagen	868/385	
	Wagenmeister	868/165	
	Betriebslager	868/166	
	Verwaltungsbüro, Soziales	868/142	
	Küchenleiter	868/384	
	Lokbf. Potsdam, Lokbekohlung	841/148	
	Wagenmeister	841/150	
	Betriebsschlosser	841/215	

Arb.-Anteil	Arbeitsgebiet	Ruf	Name
Bw Brandenburg-Altstadt			
	DV	868/79/5	Herrmann
	Wohnung	868/877	
	Lokleitung	868/113	
	W-Gruppe	868/79/7	
	B-Gruppe	868/79/02	
	Lokleitung	868/79/02	
	Personal	868/79/03	
	Nebenlager	868/79/9	
Bw Erkner			
	DV	836/380	Dreyer
	DVV	836/381	Rohde
	Personalien	836/132	
	V-Gruppenleiter	836/167	
	Lohnrechnung	836/131	
	Lohnprüfung	836/103	
	Lokleitung	836/130	
	B- u. C-Gruppenleiter	836/135	
	Wagenuntersuchung	836/133	
	Betriebsküche	836/108	
	BGL	836/388	
	Nebenlager	836/134	
	Sanitäter	836/382	
Bw Frankfurt (Oder) Pbf			
	DV	888/345	Nawroth
	Wohnung	888/1297	
	DVV	888/345	Piela
AV 5	Bm - Anlagen	888/353	

Arb.-Anteil	Arbeitsgebiet	Ruf	Name
	Gruppenleiter B	888/1280	
	Gruppenleiter W	888/1340	
	Gruppenleiter (Werkstättenteil)	888/1290	
	Lokleitung	888/1289	
V-Gruppe	Buchhaltung	888/1366	
V 7	Lohnbüro und Prüfer	888/1282	
V 1	Personalangelegenheiten	888/1281	
	BGL	888/1285	
	Kulturleiter	888/327	
	Kohlenlager	888/1287	
	Nebenzlager Stoffe	888/1283	
	Lehrlingswerkstatt (Leiter)	888/1363	
	Betriebsschutz	888/1284	
Bw Frankfurt (Oder) Vbf			
	DV	888/342	Möller
	DVV	888/1386	Mendlik
	Kulturleiter	888/361	
	Instrukteur	888/1381	
	BGL	888/365	
AV u. AV 4	Arbeitsvorbereitung	888/356	
AV 5	Maschinelle Anlagen	888/1382	
	Sanitätsstelle, Arzt	888/344	
	Grenzübertrittsausweise	888/1360	
	Grenzübertrittsausweise	888/1385	
	Grenzübertrittsausweise	888/355	
V 1	Personalbüro	888/370	
V	Gruppenleiter Betriebsbuchhaltung	888/1352	
	Verpflegungsstelle	888/1334	
V 2. 7, V 2. 8	Nebengebührenstelle	888/1362	
V 1. 4	Freischein u. Kartei	888/1383	

Arb.-Anteil	Arbeitsgebiet	Ruf	Name
Bw Gesundbrunnen			
	DV	42 240	Gursche
	Wohnung	43 350	
	Buchhaltung	42 241	
	DVV u. AV-Leiter	42 242	
	W-Leiter	42 242	
	AV 4	42 242	
	AV 5	42 242	
	Lokleitung	42 243	
	BGL	42 249	
	Sanitäter	42 301	
	Lohnbüro	43 202	
	Werkmeister	43 210	
	Oberputzer	43 410	
	Normbüro	43 412	
	Personalbüro	43 450	
	Stoffe- und Gerätelager	43 453	
	Lagermeister (Kohlen)	43 457	
	Lokbf. Or	823/397	
	Lokbf. Velten	828/136	
Bw Görlitzer Bf			
	DV siehe Bw Sw		
	Sozialbüro	27 357	
	Maschin. Anlagen u. Wasserkräne	27 347	
Bw Grünau			
	DV	27 370	Boremski
	DVV, AV	27 538	Neitzel
V	Verwaltung	27 539	

Arb.-Anteil	Arbeitsgebiet	Ruf	Name
V 6	Lohnbüro	27 540	
V 4	Buchhaltung u. BGL	27 537	
	Wm u. Wgm Triebwagenschuppen	27 541	
Bw Bin.-Grunewald			
	DV	52 451	Jarotzki
	Wohnung	23 180	
AV		52 180	
V		53 666	
V 1		52 181	
V 6	Lohnbüro	53 216	
B		53 660	
W		53 661	
AV 1		53 253	
AV 5		52 180	
	BGL	53 663	
	Lokleitung	52 182	
		53 237	
	Oberputzer	53 219	
V 9		52 304	
V 8		53 662	
M 10	Werkmeister	53 217	
	Drehscheibe u. Kohle	53 607	
	Elektriker	53 220	
	Sanitäter	52 374	
	Kantine	52 390	
Bw Jüterbog			
	DV	823/380	Falk
	B-Gruppenleiter und DVV	823/120	Teske

Arb.-Anteil	Arbeitsgebiet	Ruf	Name
	C- u. D-Gruppenleiter	823/378	
	E-Gruppenleiter	823/378	
	A-Gruppenleiter	823/379	
	Lohnbüro	823/122	
	Werkm. Lokausb.	823/123	
	Werkm. Wagenausb.	823/124	
	Werkm. Wagenunters. und Behandlungsdienst	823/125	
	Nebenlager	823/126	
	Lokleitung	823/118	
	Kassenverwaltung	823/121	
	Betriebsbuchhaltung	823/128	
	Oberputzer	823/129	
	Arb.-Vorbereitungsbüro	823/127	
	Starkstromunterhaltungsstelle	823/146	
	Bw Ketjin		
	DV	840/208	Mitz
	Wohnung	23 895	
	Lokleitung	840/203	
	Bw Lehrter Bahnhof		
	DV	52 243	Schoß
	Wohnung	68 187	
AV	DVV Gruppenleiter	53 351	
AV 1	Normsachbearbeiter	53 332	
AV 2	Arbeitsaufnahme	53 332	
AV 4	Planung, Statistik	53 332	
AV 5	Unterhaltung der maschin. Anlagen	52 245	
AV 6	Arbeitsprüfung	52 245	

Arb.-Anteil	Arbeitsgebiet	Ruf	Name
AV 7	Schreibkraft	53 332	
B/W	Gruppenleiter für Lok- u. Wagn.	53 335	
B 1	Dienstverteiler	52 232	
B 2, 3 u. 4	Lokdienstleiter	53 334	
B 5	Karteiführer	53 213	
B 8	Schreibkraft	53 332	
MO 5, 6 u. 7	Meistereien f. d. Bed. der B-Gruppe	53 635	
W 4	Schreibkraft	53 332	
M 10 u. 11	Meister für Lok-Ausbesserung	53 336	
V	Gruppenleiter	52 237	
V 1	Kassenverwalter	53 333	
V 2/6, 1	Sozialangelegenh. u. Gehaltsrechnung	53 333	
V 5	Betriebsabrechner	53 310	
V 6	Lohnrechner	53 333	
V 6/2	Nachrechner	53 333	
V 7	Lohnprüfer	53 333	
V 8	Stoff- und Geräteverwaltung	52 245	
V 9	Lageraufsicht	52 244	
V 10	Schreibkraft	52 237	
	BGL	52 465	
	Sanitäter	52 140	
	Bw Lichtenberg		
	DV	22 386	Theile
	Wohnung	22 632	
AV	DVV	22 375	Friebel
	Wohnung	23 995	
	BGL	22 645	
V 1	Personalien	23 318	
V 10/AV 10	Personalbüro, Schreibkräfte	23 934	

Arb.-Anteil	Arbeitsgebiet	Ruf	Name
V 4/V 5	Betr.-Buchhaltung	23 919	
	Werkkasse	23 509	
V 6/V 7	Lohnbüro	23 537	
V 6	Lohnbüro	23 535	
V 2	Soziales	23 536	
AV 1	TAN	22 375	
KL/A 1	Kulturleiter u. Arbeitsinstrukteur	22 631	
AV 5	Masch. u. bmt. Anlagen	25 436	
	Betriebsschlosser	23 546	
B	B-Gruppenleiter	23 534	
B 2, 3, 4	Lokleitung	22 696	
	Lokleitung	23 658	
B 5	Lokwirtschaft	23 442	
W 2/B 3	Gr.-Leiter Wagenbau	23 917	
	Wagenbau	23 566	
	Werkstatt Friedrichsfelde	23 440	
	Wagenbauwerkstatt	23 540	
	Wgm Gr. I	23 542	
	Wgm Gr. III	23 918	
	Wgm Gleis 24	23 646	
W 1	W-Gruppenleiter	23 919	
	Oberputzer	23 543	
V 3	Verteilerlager	22 378	
	Kohlenaufsicht	23 730	
	Pförtner	23 525	
	Kantine	22 227	
	Sanitätsstelle	22 697	
	Bw Neuruppin		
	DV	826/67	

Arb.-Anteil	Arbeitsgebiet	Ruf	Name
Bw Ostbahnhof			
	DV	22 289	Kundel
AV	DVV	23 583	Kowallik
AV 4	Statistik	23 583	
AV 5	Unfall-Arbeitseinsatz	22 395	
V-Gr. L.	Betr.-Buchhalter	23 579	
V 1	Personalien und Kasse	25 409	
V 2	Sozialwesen	23 343	
V 6	Lohn	23 584	
V 8	Nebenlager	23 984	
V 9	Stoffe und Geräte	23 281	
B	B-Gruppenleiter	23 582	
B 1—4	Lokleitung	22 414	
B 5	Lokwirtschaft	23 953	
W	W-Gruppenleiter	23 344	
W 1	W-Gruppe	23 568	
	BGL	23 574	
	Werkmeister (Lok)	23 563	
	Werkmeister (Masch.)	23 997	
	Wagenwerkmeister	23 472	
	Wagenmeister Ostbf	23 181	
	Oberputzer	23 473	
	Pförtner	23 954	
	Bmt-Werkstatt	22 601	
Bw Pankow			
	DV	42 275	Kosolofsky
	Wohnung	42 278	
	DVV	43 294	Scholz
	Wohnung	43 240	

Arb.-Anteil	Arbeitsgebiet	Ruf	Name
	AV-Gruppe	43 294	
	Betriebsbuchhaltung	43 190	
	B-Gruppenleiter	43 492	
	Betriebsküche	42 379	
	Betriebsschutz	42 277	
	BGL	43 297	
	E-Gruppenleiter	43 294	
	Kulturleiter	42 342	
	Kohlenrampe	43 295	
	Lokleitung	43 289	
	Lokleitung	43 240	
	Lohnbüro	43 275	
	Lok-Wirtschaftsbüro	43 177	
	Nebenlager	42 196	
	Personalbüro	42 276	
	Sanitätsstelle	42 200	
	TAN-Büro	43 279	
	W-Gruppenleiter	43 492	
	Werkmeister	43 291	
	Bw Rummelsburg		
	DV	22 387	Überschär
AV	DVV	23 565	Linden
AV 4	Planerstellung	23 565	
AV 1	Arbeitsnormbüro	23 492	
AV 2	Arbeitsaufnahme	23 485	
AV 3	Stoff- und Geräteverwaltung	23 242	
AV 5	Unterhaltung u. Betrieb	22 315	

Arb.-Anteil	Arbeitsgebiet	Ruf	Name
B	B-Gruppenleiter	22 419	
	Lokleitung	22 418	
MO 5	Oberputzer	23 423	
	Aufsicht	23 562	
W	W-Gruppenleiter	23 853	
V	V-Gruppenleiter u. Betriebsbuchhalter	22 659	
V 1	Personalien	23 852	
V 1/1	Kassenverwalter	23 311	
V 2	Krankenkassenangelegenheiten	23 326	
V 6	Lohn	23 218	
V 7	Feststeller	23 218	
V 9	Lageraufsicht	23 227	
	BGL	22 460	
	Wasserwerk Ok	23 224	
	Entseuchung	23 246	
	Sanitäter	25 404	
	Betriebsführer, Rechnungsführer, Küchenleitung	22 131	
MO 3	Ölgasanstalt	22 136	
AV 5/1	Bmt-Anlage Kh	29 435	
AV 2/1	Arbeitsaufnahmen Kh	29 435	
	Aufsicht Kh	22 171	
	Lokleitung Kh	22 462	
Bw Schönevide			
	DV	27 371	Pollert
	Wohnung	43 150	
	DVV u. AV-Gruppenleiter	27 616	Rabe
	Wohnung	27 432	

Arb.-Anteil	Arbeitsgebiet	Ruf	Name
	Kulturleiter	27 448	
	BGL	27 377	
	W-Gruppenleiter	27 464	
	V-Gruppenleiter	27 203	
	Personalbüro u. Kassierer	27 202	
	Lohnbüro	27 204	
	Betriebsbuchhaltung	27 179	
	Sozialbüro	27 192	
	TAN-Büro	27 135	
	Prämien, Lokdienst u. a.	27 235	
	Lokleitung	27 372	
	Lokleitung (Tagebuchführer)	27 205	
	Lokausbesserung	27 207	
	Wagenausbesserung	27 209	
	Oberputzer	27 210	
	Handlager	27 287	
	Werkstofflager	27 216	
	Öllager	27 217	
	Betriebsschlosserei	27 235	
	Kohlenrampe	27 417	
	Maschinisten	27 186	
	Wagenmeister	27 211	
	Wgm-Halle Ausfahrt	27 212	
	Wgm Berliner Ausfahrt	27 226	
	Sanitätsstelle	27 441	
	Betriebsküche	27 375	

Arb.-Anteil	Arbeitsgebiet	Ruf	Name
Bw Seddin			
DV		813/380	Vallentin
DVV		813/173	
	Wohnung	813/291	
BGL		813/219	
1. Sekretär Betriebsgruppe Sed		813/110	
Planung u. Betriebswirtschaft		813/173	
Lok-TAN-Bearb. u. Wagen-TAN-Bearb.		813/223	
Wagen-Arbeitsvorbereiter		813/190	
	Wohnung	813/296	
Unterhaltung d. maschin. Anlagen AV 5		813/220	
	Wohnung	813/297	
Arbeitsprüfer Lokbau u. Werkmstr.		813/221	
Arbeitsprüfer Wagenbau u. Werkmstr.		813/225	
Schreibkräfte u. Nachrechner Lokbau		813/223	
Meister f. Heiz. u. Kraftanlagen		813/227	
Lehrwerkstatt-Ausbildungsleiter		813/176	
B-Gruppenleiter B 1		813/224	
Lokleitung		813/211	
Lokstatistik		813/228	
C-Gruppenleiter W 1		813/170	
	Wohnung	813/284	
Personalbüro		813/172	
Sozialwesen und Freifahrt		813/179	
Buchhaltung, Betr.-Abrechner, Kassierer		813/222	
Lohnbuchhaltung		813/216	
Nebenlager Stoffe u. Geräte		813/230	
Schutzkleidung, Werkzeuge u. Geräte		813/226	
Betriebsküche		813/387	

Arb.-Anteil	Arbeitsgebiet	Ruf	Name
	Bw Tempelhof		
	DV	68 368	Schulz
	DVV	68 265	Giese
	A-Gruppe		
	Gruppenleiter	68 367	
	Personalien f. Festbesoldete u. Lohnempfänger	68 267	
	Lohnbüro	68 267	
	Krankenkasse	68 264	
	Lokstatistik u. Freifahrt	68 271	
	B-Gruppe		
	Gruppenleiter	68 265	
	Lokleitung	68 426	
		68 270	
	Oberputzer	68 231	
	Außenlokleiter, Kohlenaufsicht	68 143	
	C-Gruppe		
	Gruppenleiter	68 266	
	Werkmeister Lok	68 296	
	D-Gruppe		
	Gruppenleiter	68 262	
	Werkmeister Wagen	68 174	
	Wagenmeister Ost	68 297	
	Wagenmeister West	68 151	
	E-Gruppe		
	Gruppenleiter	68 118	
	Nebenlager	68 449	
	Gerätewagen	68 141	
	BGL	68 427	
	Kulturleiter	68 346	

Arb.-Anteil	Arbeitsgebiet	Ruf	Name
Bw Wustermark Vbf			
	DV	840/390	Nicolaus
		Wohnung 840/190	
AV	DVV Arbeitsvorbereiter	840/235	
B	Gruppenleiter	840/235	
		Wohnung 840/224	
	Lokleitung	840/242	
B 5	Lokwirtschaft	840/164	
D	Gruppenleiter Wagen	840/236	
V	Buchhaltung	840/241	
V 6	Lohnbüro	840/240	
AV 4 u. 5	Planung	52 333	
V 2	Sozialwesen	840/234	
W	Werkstatt C-Gruppe	840/172	
V 1	Personal	840/380	
	Oberputzer	840/232	
	Kohlenrampe	840/228	
	Nebenlager Bw	840/238	
	Werkmeister Lokausbau	840/244	
AV 1	Normbüro	840/173	
	Werkmeister Wagenausbau	840/230	
	Werkmeister Entseuchung	840/233	
		Wohnung 840/237	
	Wagenmeister Bez II	840/243	
	Betriebsküche Büro	840/350	
	Betriebsküche Flur	840/166	

Arb.-Anteil	Arbeitsgebiet	Ruf	Name
-------------	---------------	-----	------

Bahnbetriebswagenwerke

Bww Frankfurt (Oder)

	DV		888/346	Bläse
		Wohnung	888/1391	
	DVV Arb.-Vorber. u. Planung	}	888/1294	Karg
	Gruppenleiter B			
	Gruppenleiter W			
	Gruppenleiter V		888/339	
	Normen, Arbeitsaufnahme		888/1256	
	Personal, Lohnbüro		888/1258	
	Werkmeistereien		888/1378	
	Stofflager		888/1259	
	Sozialrate		888/1257	
	BGL		888/1291	
	Wagenmeister Pbf		888/1292	
	Wagenmeister Vbf		888/1276	
	Wagenmeister Vbf Bez Fgl		888/1278	
	Wagenmeister Vbf Bez Fgn		888/1227	
	Wagenwäsche		888/1277	
	Betriebsküche		888/338	
	Selbsthilfe, Schuhmacher- und Schneiderwerkstatt		888/349	
B	Gruppenleiter		888/1341	
		Wohnung	888/1331	
B 2	Lokleitung		888/357	
	Oberputzer		888/1254	
	Kohlenbansen		888/1255	
W	Gruppenleiter		888/1338	
W 1. 3.	Werkmeister		888/1361	
W 2	Wagenbetriebsdienst, Brigaden		888/1382	

Arb.-Anteil	Arbeitsgebiet	Ruf	Name
V 8/9	Lager	888/1368	
	Drehscheibe	888/1933	
	Stellw. Fgbw, Schiebebühne	888/1319	
	Betriebsschutz Bw-Eingang	888/1306	
	Betriebsschutz	888/367	
Bww Bln.-Grunewald			
	DV	53 228	Brehmer
	DVV	53 224	
	AV	53 224	
	Betriebswirtschaft	53 224	
	Personalien	52 184	
	Lohnbüro, Betriebsbuchhalter	53 225	
	Werkmeister	53 218	
	Wgm Persbf	53 257	
	Wgm Güthf	53 257	
	Magazinaufseher	53 227	
	Fernheizwerk	53 229	
	Oberputzer	53 258	
	Wagenkartei, BGL	52 183	
Bww Lehrter Bf			
	DV	52 246	Pandert
AV	Gruppenleiter	52 123	
B	Gruppenleiter	53 339	
V	Buchhalter	53 251	
	Personal u. Kasse	52 247	
	Lohnrechner	53 340	
	BGL	53 349	
	Werkmeister	53 343	

Arb.-Anteil	Arbeitsgebiet	Ruf	Name
	Lager	53 344	
	Wagenwerkmeister	53 342	
	Wagenmeister Leb	53 342	
	Wagenmeister Chag	53 439	
	Wagenmeister Moa	43 419	
Bww Bln.-Pankow			
	DV	42 145	Redmann
	DVV, AV	42 205	Kartowski
V-Gruppenlt.	Betriebsbuchh., Betriebsabrechnung	43 238	
AV 1	TAN	43 238	
AV 2	Arbeitsaufnahme	43 292	
AV 4	Unterhaltung der masch. Anlagen	42 205	
B	Dienstverteiler b. d. Wgm. Nob.	42 146	
B 1/1	Dienstverteiler d. Wgm. Pkr	43 293	
W 1, W 2	Überwachung d. Arb. i. Rundschuppen	43 292	
V 1, V 7	Personalbearbeiter, Kassierer	42 246	
V 2	Sozialbearbeiter	42 246	
V 6, 7	Lohnabrechnung	42 246	
V 9	Lager Rundschuppen Pkr	43 292	
	BGL	42 364	
	Schnellausbesserung Pkr	43 277	
	Kesselhaus Nob	43 522	
	Wgm Oranienburg	321/125	
	Wgm Hennigsdorf	323/337	
Bww Bln. Potsdamer Bahnhof			
	DV	60 386	Kamieth
	DVV	60 364	

Arb.-Anteil	Arbeitsgebiet	Ruf	Name
	AV und AV 4	60 364	
	V und V 4	60 367	
	V 5	60 367	
	V 1 und V 6	60 224	
	V 10	60 387	
	AV 1	60 364	
	AV 2	60 364	
	AV 5	60 364	
	AV 3	60 398	
	B, W und BGL	60 386	
	W 2 und B 5	60 386	
	Lageraufseher	60 370	
	Ersatzteillager	60 169	
	Kohlenbansen	60 239	
	Werkstatt für maschin. Anlagen	60 115	
	Masch. Kolonne für Fahrtreppen	64 953	
	Wasserturm Köthener Str.	60 140	
	Wagenmeister Liw	60 118	
Bww Rummelsburg-Abstellbf			
	DV	22 388	Kuhle
	Wohnung	29 430	
AV-L.	DVV	22 670	Weschke
AV 1	TAN-Bearbeiter	23 680	
AV 3	Materialbereitstellung	23 236	
V-Leiter	Buchhaltung	23 847	
V 1	Personalien	23 230	
V 6	Lohn- u. Krankenkassenangelegenheiten	23 237	
B 1	B-Gruppenleiter	23 849	

Arb.-Anteil	Arbeitsgebiet	Ruf	Name
W 1	W-Gruppenleiter	23 849	
B 5	Wagenkartei	23 854	
	BGL	23 848	
	Werkmeister	23 240	
	Werkmeister	23 569	
	Wagenmeister Rga	23 231	
	Elektriker	23 850	
	Tischlerei	23 691	
	Wagenmeister Rm	23 238	
	Güterwagen-Entseuchung	23 246	
	Güterwagen-Werkstatt	23 557	
	Pförtner Rga	21 941	
	Kantine Rga	29 402	
	Waschanstalt	23 783	

Arb.-Anteil	Arbeitsgebiet	Ruf	Name
-------------	---------------	-----	------

Kraftwagenbetriebswerke

Kbw Frankfurt (Oder)

DV siehe Kbw Bln-Pankow

Leiter, Büro 888/347 Metz

Kbw Bln.-Pankow

DV 42 311 Bulitta

Wohnung 26 182

Arb.-Vorber. und Betrieb, DVV 43 284

Personal, Finanz- und Stoffverwaltung,
V-Leitung 42 153

V 1 Personalangelegenheiten 42 154

V 2 Sozial- und Zeitl. 43 284

V 3 Finanzbuchhaltung 42 153

V 4 Einkäufer 42 279

V 5 Betriebsbuchhaltung 42 153

V 6 Leistungsl. und Freif. 43 284

V 6/1 Monatslohn 42 153

V 7 Rechnungsprüfer 42 153

V 8 Stoff- und Ger.-Verw. 43 282

BGL 43 281

AV 1 Normenbüro 43 283

AV 4 Planung, Statistik, Betr.-Wirtschaft,
Kräfteinsatz 43 284

AV 5 Unterhaltung der baul. und masch. An-
lagen, Feuerwehr u. Unfälle im Werk 43 284

AV 8 City-Garage 25 418

AV 8/1 GDR-Garage 31 597

Markgrafendamm 22 665

Tankstelle 23 555

AV 8/2 Frankfurt/Oder 888/347

Arb.-Anteil	Arbeitsgebiet	Ruf	Name
M 01	Unterhaltung der baul. und masch. Anl.	43 280	
M 02	Kraftfahrzeugbetriebsdienst	42 390	
W 1-4	Pkw und Lkw-Ausbess., Instandsetzung der Sonderfahrzeuge usw.	43 280	
M 10	Meister für Pkw-Ausbesserung	43 280	
M 11	Meister für Lkw-Ausbesserung	43 283	
Kulturraum	Kantine	43 236	

Arb.-Anteil	Arbeitsgebiet	Ruf	Name
Starkstrom-Unterhaltungsstelle Frankfurt (Oder)			
DV		888/330	Futh
	Wohnung	888/326	
DVV		} 888/1236	Sänger
Trafo Werkstatt Pbf			
Trafo Werkstatt Vbf		888/1279	Obst
	Wohnung	888/1234	
Trafo Werkstatt Vbf (Fgr)		888/1361	
Lokbf. Kw			
DV	siehe Bw Sw		
Lohnrechner		815/114	
Lokleitung		815/134	
Kohlenbansen		815/119	
Mittenwalde Nord			
DV	siehe Bw Sw		
Werkstatt		815/150	

2b

Deutsche Reichsbahn
Reichsbahndirektion Berlin

SECRET

Buchfahrplan

Heft 2b

Gültig ab 7. Oktober 1951

Güterzüge der Strecken	Seite
Bln Ost Gbf — Bln Rummelsburg	} 6—33
Bln Rummelsburg — Frankfurt (O)	
Frankfurt (O) — Fürstenberg (O)	} 34—64
Frankfurt (O) — Grunow (N=L)	

SECRET

Achtet unbedingt auf Pünktlichkeit!

Declassified in Part - Sanitized Copy Approved for Release 2012/03/09 : CIA-RDP80S01540R000500010011-9

Deckblatt Nr.	Gültig ab	Eingebessert		Bemerkungen
		am	durch	

Declassified in Part - Sanitized Copy Approved for Release 2012/03/09 : CIA-RDP80S01540R000500010011-9

Vorbemerkungen

A. Allgemeine Erläuterungen

siehe besonderes Heft
DV 408 51

B. Bestimmungen der Reichsbahndirektion Berlin für örtliche Besonderheiten

1. Wird die Gestellung einer Schiebelokomotive erforderlich, so hat der Lokomotivführer die Bereitstellung durch den Ausgangsbahnhof oder einen sonstigen geeigneten Bahnhof rechtzeitig zu veranlassen. Der beauftragte Bahnhof gibt die Meldung durch Fernsprecher an den Bahnhof, der die Schiebelokomotive zu stellen hat, weiter. Die Bahnhöfe haben beim Eingang solcher Anforderungen eine ihrer planmäßigen Verschiebelokomotiven rechtzeitig zum Nachschieben bereitzustellen.
2. Alle Leerfahrten der Lokomotiven mit Tender sind, wenn die Betriebsverhältnisse ein Drehen der Lokomotive nicht ausschließen, möglichst mit Schornstein voran auszuführen.
3. Die von den Zuglokomotiven auf Unterwegsbahnhöfen im Durchschnitt zu leistenden und in den Lokomotivdienstzettel einzutragenden Rangierminuten der Rangierdienststart 2 gemäß VBL § 16 (3) sind aus dem Buchfahrplan zu entnehmen.
Diese Rangierminuten sind für jeden einzelnen Zug am Schluß des Fahrplans in einer Summe aufgeführt.
4. a) Die Lastenangaben im Kopf des Fahrplans gelten sowohl für Steinkohlen- als auch für Braunkohlenfeuerung.
b) Ein **Schwerlastzug** ist ein Durchgangsgüterzug (Dg), dessen Last um mehr als 10% über der für ihn im Buchfahrplan festgesetzten Last liegt und der die Fahrzeit des Buchfahrplans nicht überschreitet.
c) Wenn bei einem Güterzug die zulässige Achsenzahl überschritten wird, kann er nur nach besonderen Bedingungen gefahren werden.
Zu b) und c) Die Genehmigung der Rbd für das Verkehren dieser Züge erteilt Abteilung III — Gruppe Güterzugfahrplan — Ruf 22 658 —, die auch den Sonderzugfahrplan bekanntgibt. In Ausnahmefällen übernimmt die OZl die Aufgaben der Abteilung III.
d) Schwerlastzüge ab 3000 t Last bedürfen der vorherigen Genehmigung der GDR, Abteilung III/38.

Fahrzeiten für Hilfszüge (90)
Strecke Berlin-Rummelsburg—Frankfurt (Oder) Vbf

Entfernung km	Betriebsstellen	55 km/h		65 km/h	
		Fahrzeit M	Gesamt- Fahrzeit M	Fahrzeit M	Gesamt- Fahrzeit M
	Berlin-Rummelsburg	—	—	—	—
2,3	Karlshorst	3,5	3,5	3,0	3,0
1,7	Abzw Ostendgestell	1,8	5,3	1,7	4,7
1,3	Abzw Stadtforst	1,4	6,7	1,1	5,8
1,6	Berlin-Köpenick	1,8	8,5	1,6	7,4
2,9	Berlin-Friedrichshagen	3,2	11,7	2,8	11,2
4,6	Rahnsdorf	5,1	16,8	4,3	14,5
2,8	Wilhelmshagen §	3,1	19,9	2,7	17,2
2,3	Erkner	2,5	22,4	2,2	19,4
6,3	Fangschleuse	7,0	29,4	6,0	25,4
3,0	Bk Grünheide	3,3	32,7	2,8	28,2
3,6	Hangelsberg	4,0	36,7	3,5	31,7
3,8	Bk Heidehaus	4,2	40,9	3,6	35,3
2,8	Bk Neuland §	3,3	44,2	2,5	37,8
3,5	Fürstenwalde (Spree)	3,7	47,9	3,6	41,4
3,9	Bk Beerenbusch §	4,3	52,2	4,0	45,4
3,4	Berkenbrück	3,7	55,9	3,4	48,8
4,0	Bk Madlitz §	4,4	60,3	4,0	52,8
4,0	Briesen (Mark)	4,4	64,7	4,0	56,8
5,1	Jacobsdorf (Mark)	5,6	70,3	5,0	61,8
3,2	Pillgram	3,6	73,9	3,2	65,0
5,1	Rosengarten Pbf	5,6	79,5	6,0	71,0
1,7	▼ Rosengarten Gbf	1,9	81,4	2,3	73,3
3,9	▼ Frankfurt (Oder) Vbf ▼	4,8	86,2	5,2	78,5

Strecke Frankfurt (Oder) Vbf—Berlin-Rummelsburg

Entfernung km	Betriebsstellen	55 km/h		65 km/h	
		Fahrzeit M	Gesamt- Fahrzeit M	Fahrzeit M	Gesamt- Fahrzeit M
	Frankfurt (Oder) Vbf	—	—	—	—
3,9	▼ Rosengarten Gbf	5,4	5,4	5,0	5,0
1,7	▼ Rosengarten Pbf	3,4	8,8	2,0	7,0
5,1	Pillgram	5,6	14,4	5,2	12,2
3,2	Jacobsdorf (Mark)	3,5	17,9	3,2	15,4
5,1	Briesen (Mark)	5,6	23,5	5,1	20,5
4,0	Bk Madlitz §	4,4	27,9	3,8	24,3
4,0	Berkenbrück	4,4	32,3	3,8	28,1
3,4	Bk Beerenbusch §	3,7	36,0	3,2	31,3
3,9	Fürstenwalde (Spree)	4,3	40,3	4,0	35,3
3,5	Bk Neuland §	3,9	44,2	3,8	39,1
2,8	Bk Heidehaus	3,3	47,5	2,6	41,7
3,8	Hangelsberg	4,2	51,7	3,5	45,2
3,6	Bk Grünheide	4,0	55,7	3,4	48,6
3,0	Fangschleuse	3,3	59,0	2,9	51,5
6,3	Erkner	6,8	65,8	6,0	57,5
2,3	Wilhelmshagen §	2,5	68,3	2,2	59,7
2,8	Rahnsdorf	3,1	71,4	2,7	62,4
4,6	Berlin-Friedrichshagen	5,1	76,5	4,3	66,7
2,9	Berlin-Köpenick	3,2	79,7	2,8	69,5
1,6	Abzw Stadtforst	1,8	81,5	1,6	71,5
1,3	Abzw Ostendgestell	1,4	82,9	1,1	72,5
1,7	Karlshorst	1,8	84,7	1,7	73,9
2,3	Berlin-Rummelsburg	3,2	87,9	2,9	76,8

Fahrzeiten für Hilfszüge (90)
Strecke Frankfurt (Oder) — Fürstenberg (Oder)

Entfernung km	Betriebstellen	55 km/h			
		Fahrzeit	Gesamt- Fahrzeit		
		M	M		
	Frankfurt (Oder) Vbf				
2,9	Frankfurt (Oder) Pbf	6,5	6,5		
10,5	▼ Finkenheerd ▼	14,0	20,5		
2,3	Wiesenu (Kr. Guben)	3,0	23,5		
4,1	Ziltendorf	5,0	28,5		
6,4	Fürstenberg (Oder)	8,0	36,5		

Strecke Fürstenberg (Oder) — Frankfurt (Oder)

	Fürstenberg (Oder)				
6,4	Ziltendorf	8,0	8,0		
4,1	Wiesenu (Kr. Guben)	5,0	13,0		
2,3	Finkenheerd ▼	3,0	16,0		
10,5	▼ Frankfurt (Oder) Pbf ▼	14,0	30,0		
2,4	Frankfurt (Oder) Vbf ▼	5,5	35,5		

Fahrzeiten für Hilfszüge (90)
Strecke Frankfurt (Oder) — Grunow (N-L)

Entfernung km	Betriebsstellen	55 km/h			
		Fahrzeit M	Gesamt- Fahrzeit M		
	Frankfurt (Oder) Vbf				
2,9	Frankfurt (Oder) Pbf	6,5	6,5		
1,7	Abzw Afc	3,0	9,5		
2,4	Fauler See	3,5	13,0		
9,7	▼ Müllrose	16,0	29,0		
5,9	Mixdorf	7,0	36,0		
3,8	Grunow (N-L)	5,5	41,5		

Strecke Grunow (N-L) — Frankfurt (Oder)

	Grunow (N-L)				
3,8	Mixdorf	5,5	5,5		
5,9	Müllrose	7,0	12,5		
9,7	▼ Fauler See	16,5	29,0		
2,4	Abzw Afc	4,5	33,5		
1,7	Frankfurt (Oder) Pbf ▼	3,0	36,5		
2,4	Frankfurt (Oder) Vbf ▼	5,5	42,0		

6

Leig 5815 (59,1) Mo, Mi, Fr
Berlin Ost Gbf—Frankfurt (Oder) Vbf

Höchstgeschwindigkeit 60 km/h

Maßgebende Brems-hundertstel 38

Pt 34.16

Last 150 t

Mindestbrems-hundertstel 34

1	2	3	4	5	6	7	8	9	11
Entfernung km	Beschränkung der Höchstgeschw. im Gefälle km/h	Betriebsstellen	An- kunft	Aufenthalt M	Ab- fahrt	Plan- mäßi- ge Fahr- zeiten M	Kür- zeste Fahr- zeiten M	Summe der planm. Fahrzeit	Über- holung durch Zug
								kürze- sten Fahrzeit M	
		Bln Ost Gbf	—	—	21,55				~~~~~
1,7		▼ Oga	—	—	58	3	2,3		
2,1		Abzw Vnk	—	—	22,02	4	2,5		
1,4		Rga	—	—	04	2	1,5		
1,0		Rgo	—	—	06	2	1,0	20	
1,0		Karlshorst	—	—	08	2	1,0	13,5	
1,7		Abzw Ostendgestell	—	—	10	2	1,8		
1,3		Abzw Stadtforst . .	—	—	12	2	1,4		
1,6		Berlin-Köpenick	22,15	35	50	3	2,0		
2,9		Bln-Friedrichshagen . .	—	—	55	5	3,5	18	
4,6		Rahnsdorf	—	—	23,01	6	4,7	13,7	
5,1		Erkner	23,08	55	0,03	7	5,5		
6,3		Fangschleuse	—	—	12	9	7,0	17	
3,0		Bk Grünheide	—	—	16	4	3,2	14,0	
3,6		Hangelsberg	0,20	8	28	4	3,8		
3,8		Bk Heidehaus	—	—	33	5	4,0	14	
2,8		Bk Neuland	—	—	—	—	—	11,0	
3,5		Fürstenwalde (Spree)	0,42	50	1,32	9	7,0		
7,3		Berkenbrück	1,42	10	52	10	8,5		
8,0		Briesen (Mark)	2,02	12	2,14	10	9,0		
5,1		Jacobsdorf (Mark) . . .	22	6	28	8	6,0		
3,2		Pillgram	34	7	41	6	4,0		
5,1		Rosengarten Pbf	—	—	47	6	5,5	10	
1,7		▼ Rosengarten Gbf	51	4	55	4	2,0	7,5	
3,9		▼ Frankfurt (O) Vbf ▼ . .	3,03	—	—	8	5,0		

Leig 5816 (59,1) Di, Do, Sa

Frankfurt (Oder) Vbf—Berlin Ost Gbf

Höchstgeschwindigkeit 60 km/h Fbg—Rgo
 Pt 34.16 40 „ Rgo—Osg Last 150 t Maßgebende Brems Hundertstel 38
 Mindestbrems Hundertstel 34

1	2	3	4	5	6	7	8	9	11
		Frankfurt (O) Vbf ...	—	—	6,05				
3,9		▼ Rosengarten Gbf	6,15	5	20	10	5,0		
1,7		▼ Rosengarten Pbf	—	—	25	5	3,0	15	
5,1		Pillgram	35	10	45	10	6,0	9,0	
3,2		Jakobsdorf (Mark) ..	51	10	7,01	6	4,0		
5,1		Briesen (Mark)	7,08	12	20	7	6,0		
8,0		Berkenbrück	30	10	40	10	8,5		
7,3		Fürstenwalde (Spree)	50	45	8,35	10	8,0		
3,5		Bk Neuland	—	—	—	—	—	14	
2,8		Bk Heidehaus	—	—	44	9	7,5	12,0	
3,8		Hangelsberg	8,49	28	9,17	5	4,5		
3,6		Bk Grünheide	—	—	22	5	4,5	18	
3,0		Fangschleuse	—	—	26	4	3,0	14,5	
6,3		Erkner	9,35	65	10,40	9	7,0		
5,1		Rahnsdorf	—	—	47	7	6,0	17	
4,6		Bln-Friedrichshagen..	—	—	53	6	4,7	14,2	
2,9		Berlin-Köpenick	10,57	40	11,37	4	3,5		
1,6		Abzw Stadtforst ..	—	—	40	3	2,5		
1,3		Abzw Ostendgestell	—	—	42	2	1,4		
1,7		Karlshorst	—	—	44	2	1,8	12	
1,0		Rgo.....	—	—	46	2	1,5	9,7	
1,0		Rga.....	—	—	48	2	1,5		
0,5		Rgb ▼	11,49	4	53	1	1,0		
1,0		Rgw	—	—	57	4	2,5	12	
2,1		Oga.....	—	—	12,03	6	4,0	8,0	
0,7		Bln Ost Gbf	12,05	—	—	2	1,5		
80,8				229		131	98,9		

Frankfurt (Oder) – Berlin-Rummelsburg

Höchstgeschwindigkeit 55 km/h Maßgebende Brems Hundertstel 29
 G 56.15 (52) Last 1150 t Mindestbrems Hundertstel 26

			Dg 6400 (60,3) B		Dg 6402 (60,3) B		
1	2	3	4	6	4	6	8
		Frankfurt (Oder) Pbf ..	—	0,38	—	1,33	
5,3		Rosengarten Pbf	—	50	—	45	8,5
		oder					
		Frankfurt (Oder) Vbf ..	—	0,35	—	1,30	
3,9		▼ Rosengarten Gbf	—	45	—	40	5,4
1,7		▼ Rosengarten Pbf	—	50	—	45	3,4
5,1		Pillgram	—	1,00	—	55	5,6
3,2		Jacobsdorf (Mark)	—	05	—	2,00	3,5
5,1		Briesen (Mark)	—	12	—	07	5,6
4,0		Bk Madlitz §	—	—	—	—	—
4,0		Berkenbrück	—	24	—	19	8,8
3,4		Bk Beerenbusch § ...	—	—	—	—	—
3,9		Fürstenwalde (Spree) ..	—	1,35	—	30	8,0
3,5		Bk Neuland §	—	—	—	—	—
2,8		Bk Heidehaus	—	44	—	39	7,2
3,8		Hangelsberg	—	49	—	44	4,2
3,6		Bk Grünheide	—	54	—	49	4,0
3,0		Fangschleuse	—	58	—	53	3,3
6,3		Erkner	2,07	2,32	3,02	3,20	6,8
2,3		Wilhelmshagen §	—	—	—	—	—
2,8		Rahnsdorf	—	42	—	30	5,6
4,6		Berlin-Friedrichshagen..	—	48	—	36	5,1
2,9		Berlin-Köpenick	—	52	—	40	3,2
1,6		Abzw Stadtforst	—	55	—	43	1,8
1,3		Abzw Ostendgestell ..	—	57	—	45	1,4
1,7		Karlshorst	—	3,00	—	48	1,8
2,3		Bln-Rummelsburg ▼	3,05	—	3,53	—	3,2
76,8							87,9

Berlin-Rummelsburg—Frankfurt (Oder)

Höchstgeschwindigkeit 55 km/h

Maßgebende Brems-hundertstel 29

G 56.15 (52)

Last 1150 t

Mindestbrems-hundertstel 26

			Dg 6401 (60,3) B		Dg 6403 (60,3) B		
1	2	3	4	6	4	6	8
		Berlin-Rummelsburg ...	—	0,50	—	2,10	
2,3		Karlshorst	—	57	—	17	3,5
1,7		Abzw Ostendgestell ..	—	1,00	—	20	1,8
1,3		Abzw Stadtforst	—	02	—	22	1,4
1,6		Berlin-Köpenick	—	05	—	25	1,8
2,9		Berlin-Friedrichshagen..	—	09	—	29	3,2
4,6		Rahnsdorf	—	15	—	35	5,1
2,8		Wilhelmshagen §	—	—	—	—	—
2,3		Erkner	1,24	1,57	2,44	3,11	5,6
6,3		Fangschleuse	—	2,08	—	22	7,0
3,0		Bk Grünheide	—	12	—	26	3,3
3,6		Hangelsberg	—	17	—	31	4,0
3,8		Bk Heidehaus	—	22	—	36	4,2
2,8		Bk Neuland §	—	—	—	—	—
3,5		Fürstenwalde (Spree) ..	—	31	—	45	7,0
3,9		Bk Beerenbusch § ...	—	—	—	—	—
3,4		Berkenbrück	—	42	—	56	8,0
4,0		Bk Madlitz §	—	—	—	—	—
4,0		Briesen (Mark)	—	54	—	4,08	8,8
5,1		Jacobsdorf (Mark)	—	3,02	—	16	5,6
3,2		Pillgram	—	08	—	22	3,6
5,1		Rosengarten Pbf	—	16	—	30	5,6
1,7		▼ Rosengarten Gbf	—	19	—	33	1,9
3,9		▼ Frankfurt (Oder) Vbf ▼ .	3,27	—	4,41	—	4,8
76,8		oder					86,2
		Rosengarten Pbf	—	3,16	—	4,30	
5,3		Frankfurt (Oder) Pbf ..	3,26	—	4,40	—	8,5

Frankfurt (Oder) — Berlin-Rummelsburg

Höchstgeschwindigkeit 55 km/h
G 56.15 (52)

Last 1150 t

Maßgebende Brems Hundertstel 29
Mindestbrems Hundertstel 26

			Dg 6404 (60,3) B		Dg 6406 (60,3) B		
1	2	3	4	6	4	6	8
		Frankfurt (Oder) Pbf ..	—	2,33	—	3,33	
5,3		Rosengarten Pbf	—	45	—	45	8,5
		oder					
		Frankfurt (Oder) Vbf ..	—	2,30	—	3,30	
3,9		▼ Rosengarten Gbf	—	40	—	40	5,4
1,7		▼ Rosengarten Pbf	—	45	—	45	3,4
5,1		Pillgram	—	55	—	55	5,6
3,2		Jacobsdorf (Mark)	—	3,00	—	4,00	3,5
5,1		Briesen (Mark)	—	07	—	07	5,6
4,0		Bk Madlitz §	—	—	—	—	—
4,0		Berkenbrück	—	19	—	19	8,8
3,4		Bk Beerenbusch § ...	—	—	—	—	—
3,9		Fürstenwalde (Spree) ..	—	30	—	30	8,0
3,5		Bk Neuland §	—	—	—	—	—
2,8		Bk Heidehaus	—	39	—	39	7,2
3,8		Hangelsberg	—	44	—	44	4,2
3,6		Bk Grünheide	—	49	—	49	4,0
3,0		Fangschleuse	—	53	—	53	3,3
6,3		Erkner	4,02	4,20	5,02	5,20	6,8
2,3		Wilhelmshagen §	—	—	—	—	—
2,8		Rahnsdorf	—	30	—	30	5,6
4,6		Berlin-Friedrichshagen ..	—	36	—	36	5,1
2,9		Berlin-Köpenick	—	40	—	40	3,2
1,6		Abzw Stadtforst	—	43	—	43	1,8
1,3		Abzw Ostendgestell ..	—	45	—	45	1,4
1,7		Karlshorst	—	48	—	48	1,8
2,3		Bln-Rummelsburg ▼	4,53	—	5,53	—	3,2
							87,9
							76,8

Berlin-Rummelsburg – Frankfurt (Oder)

Höchstgeschwindigkeit 55 km/h Maßgebende Brems Hundertstel 29
 G 56.15 (52) Last 1150 t Mindestbrems Hundertstel 26

			Dg 6405 (60,3) B		Dg 6407 (60,3) B		
1	2	3	4	6	4	6	8
		Berlin-Rummelsburg ...	—	3,00	—	4,42	~~~~~
2,3		Karlshorst	—	07	—	49	3,5
1,7		Abzw Ostendgestell ..	—	10	—	52	1,8
1,3		Abzw Stadtforst	—	12	—	54	1,4
1,6		Berlin-Köpenick	—	15	—	57	1,8
2,9		Berlin-Friedrichshagen..	—	19	—	5,01	3,2
4,6		Rahnsdorf	—	25	—	07	5,1
2,8		Wilhelmshagen §	—	—	—	—	—
2,3		Erkner	3,34	4,04	5,16	5,40	5,6
6,3		Fangschleuse	—	15	—	51	7,0
3,0		Bk Grünheide	—	19	—	55	3,3
3,6		Hangelsberg	—	24	—	6,00	4,0
3,8		Bk Heidehaus	—	29	—	05	4,2
2,8		Bk Neuland §	—	—	—	—	—
3,5		Fürstenwalde (Spree) ...	—	38	—	14	7,0
3,9		Bk Beerenbusch § ...	—	—	—	—	—
3,4		Berkenbrück	—	49	—	25	8,0
4,0		Bk Madlitz §	—	—	—	—	—
4,0		Briesen (Mark)	—	5,01	—	37	8,8
5,1		Jacobsdorf (Mark)	—	09	—	45	5,6
3,2		Pillgram	—	15	—	51	3,6
5,1		Rosengarten Pbf	—	23	—	59	5,6
1,7		Rosengarten Gbf	—	26	—	7,02	1,9
3,9		▼ Frankfurt (Oder) Vbf ▼	5,34	—	7,10	—	4,8
76,8		oder					86,2
		Rosengarten Pbf	—	5,23	—	6,59	
5,3		▼ Frankfurt (Oder) Pbf ..	5,33	—	7,09	—	8,5

12

Frankfurt (Oder)—Berlin-RummelsburgHöchstgeschwindigkeit 55 km/h
G 56.15 (52)

Last 1150 t

Maßgebende Brems Hundertstel 29
Mindestbrems Hundertstel 26

			Dg 6408 (60,3) B		Dg 6410 (60,3) B		
1	2	3	4	6	4	6	8
		Frankfurt (Oder) Pbf ..	—	5,22	—	8,13	
5,3		Rosengarten Pbf	—	34	—	25	8,5
		oder					
		Frankfurt (Oder) Vbf ..	—	5,19	—	8,10	
3,9		▼ Rosengarten Gbf	—	29	—	20	5,4
1,7		▼ Rosengarten Pbf	—	34	—	25	3,4
5,1		Pillgram	—	44	—	35	5,6
3,2		Jacobsdorf (Mark)	—	49	—	40	3,5
5,1		Briesen (Mark)	—	56	—	47	5,6
4,0		Bk Madlitz §	—	—	—	—	—
4,0		Berkenbrück	—	6,08	—	59	8,8
3,4		Bk Beerenbusch § ...	—	—	—	—	—
3,9		Fürstenwalde (Spree) ..	—	19	9,10	9,35	8,0
3,5		Bk Neuland §	—	—	—	—	—
2,8		Bk Heidehaus	—	29	—	46	7,2
3,8		Hangelsberg	—	34	—	51	4,2
3,6		Bk Grünheide	—	39	—	56	4,0
3,0		Fangschleuse	—	43	—	10,00	3,3
6,3		Erkner	6,52	7,20	10,09	27	6,8
2,3		Wilhelmshagen §	—	—	—	—	—
2,8		Rahnsdorf	—	30	—	37	5,6
4,6		Berlin-Friedrichshagen..	—	36	—	43	5,1
2,9		Berlin-Köpenick	—	40	—	47	3,2
1,6		Abzw Stadtforst	—	43	—	50	1,8
1,3		Abzw Ostendgestell ..	—	45	—	52	1,4
1,7		Karlshorst	—	48	—	55	1,8
2,3		Bln-Rummelsburg ▼	7,53	—	11,00	—	3,2
76,8							87,9

Berlin-Rummelsburg—Frankfurt (Oder)

Höchstgeschwindigkeit **55 km/h**
G 56.15 (52)

Maßgebende Bremswertstel **29**
Mindestbremswertstel **26**

Last **1150 t**

			Dg 6409 (60,3) B		Dg 6411 (60,3) B		
1	2	3	4	6	4	6	8
		Berlin-Rummelsburg ...	—	5,30	—	6,50	
2,3		Karlshorst	—	37	—	57	3,5
1,7		Abzw Ostendgestell ..	—	40	—	7,00	1,8
1,3		Abzw Stadtforst	—	42	—	02	1,4
1,6		Berlin-Köpenick	—	45	—	05	1,8
2,9		Berlin-Friedrichshagen..	—	49	—	09	3,2
4,6		Rahnsdorf	—	55	—	15	5,1
2,8		Wilhelmshagen §	—	—	—	—	—
2,3		Erkner	6,04	6,22	7,24	52	5,6
6,3		Fangschleuse	—	33	—	8,03	7,0
3,0		Bk Grünheide	—	37	—	07	3,3
3,6		Hangelsberg	—	42	—	12	4,0
3,8		Bk Heidehaus	—	47	—	17	4,2
2,8		Bk Neuland §	—	—	—	—	—
3,5		Fürstenwalde (Spree) ..	—	56	—	26	7,0
3,9		Bk Beerenbusch § ...	—	—	—	—	—
3,4		Berkenbrück	—	7,07	—	37	8,0
4,0		Bk Madlitz §	—	—	—	—	—
4,0		Briesen (Mark)	—	19	—	49	8,8
5,1		Jacobsdorf (Mark)	—	27	—	57	5,6
3,2		Pillgram	—	33	—	9,03	3,6
5,1		Rosengarten Pbf	—	41	—	11	5,6
1,7		▼ Rosengarten Gbf	—	44	—	14	1,9
3,9		▼ Frankfurt (Oder) Vbf ▼ ..	7,52	—	9,22	—	4,8
76,8		oder					86,2
		Rosengarten Pbf	—	7,41	—	9,11	
5,3		Frankfurt (Oder) Pbf ..	7,51	—	9,21	—	8,5

Frankfurt (Oder) – Berlin-Rummelsburg

Höchstgeschwindigkeit 55 km/h
G 56.15 (52)

Last 1150 t

Maßgebende Brems Hundertstel 29
Mindestbrems Hundertstel 26

			Dg 6412 (60,3) B		Dg 6414 (60,3) B		
1	2	3	4	6	4	6	8
		Frankfurt (Oder) Pbf ..	—	9,38	—	10,48	
5,3		Rosengarten Pbf	—	50	—	11,00	8,5
		oder					
		Frankfurt (Oder) Vbf ..	—	9,35	—	10,45	
3,9		▼ Rosengarten Gbf	—	45	—	55	5,4
1,7		▼ Rosengarten Pbf	—	50	—	11,00	3,4
5,1		Pillgram	—	10,00	—	10	5,6
3,2		Jacobsdorf (Mark)	—	05	—	15	3,5
5,1		Briesen (Mark)	—	12	—	22	5,6
4,0		Bk Madlitz §	—	—	—	—	—
4,0		Berkenbrück	—	24	—	34	8,8
3,4		Bk Beerenbusch § ...	—	—	—	—	—
3,9		Fürstenwalde (Spree) ..	—	35	—	45	8,0
3,5		Bk Neuland §	—	—	—	—	—
2,8		Bk Heidehaus	—	44	—	54	7,2
3,8		Hangelsberg	—	49	—	59	4,2
3,6		Bk Grünheide	—	54	—	12,04	4,0
3,0		Fangschleuse	—	58	—	08	3,3
6,3		Erkner	11,07	11,27	12,17	42	6,8
2,3		Wilhelmshagen §	—	—	—	—	—
2,8		Rahnsdorf	—	37	—	52	5,6
4,6		Berlin-Friedrichshagen..	—	43	—	58	5,1
2,9		Berlin-Köpenick	—	47	—	13,02	3,2
1,6		Abzw Stadtforst	—	50	—	05	1,8
1,3		Abzw Ostendgestell ..	—	52	—	08	1,4
1,7		Karlshorst	—	55	—	10	1,8
2,3		Bln-Rummelsburg ▼	12,00	—	13,15	—	3,2
76,8							87,9

Berlin-Rummelsburg—Frankfurt (Oder)Höchstgeschwindigkeit **55 km/h**
G 56.15 (52)**Last 1150 t**Maßgebende Brems-hundertstel **29**
Mindestbrems-hundertstel **26**

			Dg 6413 (60,3) B		Dg 6415 (60,3) B		
1	2	3	4	6	4	6	8
		Berlin-Rummelsburg ...	—	9,10	—	10,30	
2,3		Karlshorst	—	17	—	37	3,5
1,7		Abzw Ostendgestell ..	—	20	—	40	1,8
1,3		Abzw Stadtforst	—	22	—	42	1,4
1,6		Berlin-Köpenick	—	25	—	45	1,8
2,9		Berlin-Friedrichshagen..	—	29	—	49	3,2
4,6		Rahnsdorf	—	35	—	55	5,1
2,8		Wilhelmshagen §	—	—	—	—	—
2,3		Erkner	9,44	10,04	11,04	11,40	5,6
6,3		Fangschleuse	—	15	—	51	7,0
3,0		Bk Grünheide	—	19	—	55	3,3
3,6		Hangelsberg	—	24	—	12,00	4,0
3,8		Bk Heidehaus	—	29	—	05	4,2
2,8		Bk Neuland §	—	—	—	—	—
3,5		Fürstenwalde (Spree) ..	—	38	—	14	7,0
3,9		Bk Beerenbusch § ...	—	—	—	—	—
3,4		Berkenbrück	—	49	—	25	8,0
4,0		Bk Madlitz §	—	—	—	—	—
4,0		Briesen (Mark)	—	11,01	—	37	8,8
5,1		Jacobsdorf (Mark)	—	09	—	45	5,6
3,2		Pillgram	—	15	—	51	3,6
5,1		Rosengarten Pbf	—	23	—	59	5,6
1,7		▼ Rosengarten Gbf	—	26	—	13,02	1,9
3,9		▼ Frankfurt (Oder) Vbf ▼	11,34	—	13,10	—	4,8
76,8		oder					86,2
		Rosengarten Pbf	—	11,23	—	12,59	
5,3		Frankfurt (Oder) Pbf ..	11,33	—	13,09	—	8,5

16 **Frankfurt (Oder) — Berlin-Rummelsburg**
 Höchstgeschwindigkeit 55 km/h Maßgebende Brems Hundertstel 29
 G 56.15 (52) Last 1150 t Mindestbrems Hundertstel 26

			Dg 6416 (60,3) B		Dg 6418 (60,3) B		
1	2	3	4	6	4	6	8
		Frankfurt (Oder) Pbf ..	—	12,28	—	15,38	
5,3		Rosengarten Pbf	—	40	—	50	8,5
		oder Frankfurt (Oder) Vbf ▼ .	—	12,25	—	15,35	
3,9		▼ Rosengarten Gbf	—	35	—	45	5,4
1,7		▼ Rosengarten Pbf	—	40	—	50	3,4
5,1		Pillgram	—	50	—	16,00	5,6
3,2		Jacobsdorf (Mark)	—	55	—	05	3,5
5,1		Briesen (Mark)	—	13,02	—	12	5,6
4,0		Bk Madlitz §	—	—	—	—	—
4,0		Berkenbrück	—	14	—	24	8,8
3,4		Bk Beerenbusch § ...	—	—	—	—	—
3,9		Fürstenwalde (Spree) ..	13,25	50	—	35	8,0
3,5		Bk Neuland §	—	—	—	—	—
2,8		Bk Heidehaus	—	14,01	—	44	7,2
3,8		Hangelsberg	—	06	—	49	4,2
3,6		Bk Grünheide	—	11	—	54	4,0
3,0		Fangschleuse	—	15	—	58	3,3
6,3		Erkner	14,24	50	17,07	17,30	6,8
2,3		Wilhelmshagen §	—	—	—	—	—
2,8		Rahnsdorf	—	15,00	—	40	5,6
4,6		Berlin-Friedrichshagen ..	—	06	—	46	5,1
2,9		Berlin-Köpenick	—	10	—	50	3,2
1,6		Abzw Stadtforst	—	13	—	53	1,8
1,3		Abzw Ostendgestell ..	—	15	—	55	1,4
1,7		Karlshorst	—	18	—	58	1,8
2,3		Berlin-Rummelsburg ...	15,23	—	18,03	—	3,2
76,8							87,9

Berlin-Rummelsburg—Frankfurt (Oder)							
Höchstgeschwindigkeit 55 km/h G 56.15 (52)				Maßgebende Bremswertstel 29 Mindestbremswertstel 26			
				Last 1150 t			
				Dg 6417 (60,3) B		Dg 6419 (60,3) B	
1	2	3	4	6	4	6	8
		Berlin-Rummelsburg ...	—	11,20	—	12,25	
2,3		Karlshorst	—	27	—	32	3,5
1,7		Abzw Ostendgestell ..	—	30	—	35	1,8
1,3		Abzw Stadtforst	—	32	—	37	1,4
1,6		Berlin-Köpenick	—	35	—	40	1,8
2,9		Berlin-Friedrichshagen..	—	39	—	44	3,2
4,6		Rahnsdorf	—	45	—	50	5,1
2,8		Wilhelmshagen §	—	—	—	—	—
2,3		Erkner	11,54	12,22	12,59	13,24	5,6
6,3		Fangschleuse	—	33	—	35	7,0
3,0		Bk Grünheide	—	37	—	39	3,3
3,6		Hangelsberg	—	42	—	44	4,0
3,8		Bk Heidehaus	—	47	—	49	4,2
2,8		Bk Neuland §	—	—	—	—	—
3,5		Fürstenwalde (Spree) ..	—	56	—	58	7,0
3,9		Bk Beerenbusch § ...	—	—	—	—	—
3,4		Berkenbrück	—	13,07	—	14,09	8,0
4,0		Bk Madlitz §	—	—	—	—	—
4,0		Briesen (Mark)	—	19	—	21	8,8
5,1		Jacobsdorf (Mark)	—	27	—	29	5,6
3,2		Pillgram	—	33	—	35	3,5
5,1		Rosengarten Pbf	—	41	—	43	5,6
1,7		▼ Rosengarten Gbf	—	44	—	46	1,9
3,9		▼ Frankfurt (Oder) Vbf ▼	13,52	—	14,54	—	4,8
76,8		oder					86,2
		Rosengarten Pbf	—	13,41	—	14,43	
5,3		Frankfurt (Oder) Pbf ...	13,51	—	14,53	—	8,5

18

Frankfurt (Oder) — Berlin-Rummelsburg

Höchstgeschwindigkeit 55 km/h

Maßgebende Brems Hundertstel 29

G 56.15 (52)

Last 1150 t

Mindestbrems Hundertstel 26

			Dg 6420 (60,3) B		Dg 6422 (60,3) B		
1	2	3	4	6	4	6	8
		Frankfurt (Oder) Pbf ..	—	17,48	—	18,48	
5,3		Rosengarten Pbf	—	18,00	—	19,00	8,5
		oder					
		Frankfurt (Oder) Vbf ▼ .	—	17,45	—	18,45	
3,9		▼ Rosengarten Gbf	—	55	—	55	5,4
1,7		▼ Rosengarten Pbf	—	18,00	—	19,00	3,4
5,1		Pillgram	—	10	—	10	5,6
3,2		Jacobsdorf (Mark)	—	15	—	15	3,5
5,1		Briesen (Mark)	—	22	—	22	5,6
4,0		Bk Madlitz §	—	—	—	—	—
4,0		Berkenbrück	—	34	—	34	8,8
		Bk Beerenbusch § ...	—	—	—	—	—
3,9		Fürstenwalde (Spree) ..	—	45	—	45	8,0
3,5		Bk Neuland §	—	—	—	—	—
2,8		Bk Heidehaus	—	54	—	54	7,2
3,8		Hangelsberg	—	59	—	59	4,2
3,6		Bk Grünheide	—	19,04	—	20,04	4,0
3,0		Fangschleuse	—	08	—	08	3,3
6,3		Erkner	19,17	42	20,17	37	6,8
2,3		Wilhelmshagen §	—	—	—	—	—
2,8		Rahnsdorf	—	52	—	47	5,6
4,6		Berlin-Friedrichshagen..	—	58	—	53	5,1
2,9		Berlin-Köpenick	—	20,02	—	57	3,2
1,6		Abzw Stadtforst	—	05	—	21,00	1,8
1,3		Abzw Ostendgestell ..	—	07	—	02	1,4
1,7		Karlshorst	—	10	—	05	1,8
2,3		Bin-Rummelsburg ▼	20,15	—	21,10	—	3,2
76,8							87,9

Berlin-Rummelsburg – Frankfurt (Oder)

Höchstgeschwindigkeit 55 km/h
G 56.15 (52)

Last 1150 t

Maßgebende Brems Hundertstel 29
Mindestbrems Hundertstel 26

			Dg 6421 (60,3) B		Dg 6423 (60,3) B		
1	2	3	4	6	4	6	8
		Berlin-Rummelsburg ...	—	14,45	—	16,05	
2,3		Karlshorst	—	52	—	12	3,5
1,7		Abzw Ostendgestell ..	—	55	—	15	1,8
1,3		Abzw Stadtforst	—	57	—	17	1,4
1,6		Berlin-Köpenick	—	15,00	—	20	1,8
2,9		Berlin-Friedrichshagen..	—	04	—	24	3,2
4,6		Rahnsdorf	—	10	—	30	5,1
2,8		Wilhelmshagen §	—	—	—	—	—
2,3		Erkner	15,19	44	16,39	17,12	5,6
6,3		Fangschleuse	—	55	—	23	7,0
3,0		Bk Grünheide	—	59	—	27	3,3
3,6		Hangelsberg	—	16,04	—	32	4,0
3,8		Bk Heidehaus	—	09	—	37	4,2
2,8		Bk Neuland §	—	—	—	—	—
3,5		Fürstenwalde (Spree) ..	—	18	—	46	7,0
3,9		Bk Beerenbusch § ...	—	—	—	—	—
3,4		Berkenbrück	—	29	—	57	8,0
4,0		Bk Madlitz §	—	—	—	—	—
4,0		Briesen (Mark)	—	41	—	18,09	8,8
5,1		Jacobsdorf (Mark)	—	49	—	17	5,6
3,2		Pillgram	—	55	—	23	3,6
5,1		Rosengarten Pbf	—	17,03	—	31	5,6
1,7		▼ Rosengarten Gbf	—	06	—	34	1,9
3,9		▼ Frankfurt (Oder) Vbf ▼ .	17,14	—	18,42	—	4,8
76,8		oder					86,2
		Rosengarten Pbf	—	17,03	—	18,31	
5,3		Frankfurt (Oder) Pbf ..	17,13	—	18,41	—	8,5

Frankfurt (Oder) — Berlin-Rummelsburg

Höchstgeschwindigkeit 55 km/h
G 56.15 (52)

Last 1150 t

Maßgebende Brems Hundertstel 29
Mindestbrems Hundertstel 26

			Dg 6424 (60,3) B		Dg 6426 (60,3) B		
1	2	3	4	6	4	6	8
		Frankfurt (Oder) Pbf ..	—	19,43	—	21,03	
5,3		Rosengarten Pbf	—	55	—	15	8,5
		oder					
		Frankfurt (Oder) Vbf ..	—	19,40	—	21,00	
		▼					
3,9		Rosengarten Gbf	—	50	—	10	5,4
		▼					
1,7		Rosengarten Pbf	—	55	—	15	3,4
5,1		Pillgram	—	20,05	—	25	5,6
3,2		Jacobsdorf (Mark)	—	10	—	30	3,5
5,1		Briesen (Mark)	—	17	—	37	5,6
4,0		Bk Madlitz §	—	—	—	—	—
4,0		Berkenbrück	—	29	—	49	8,8
3,4		Bk Beerenbusch § ...	—	—	—	—	—
3,9		Fürstenwalde (Spree) ..	—	40	—	22,00	8,0
3,5		Bk Neuland §	—	—	—	—	—
2,8		Bk Heidehaus	—	49	—	09	7,2
3,8		Hangelsberg	—	54	—	14	4,2
3,6		Bk Grünheide	—	59	—	19	4,0
3,0		Fangschleuse	—	21,03	—	23	3,3
6,3		Erkner	21,12	45	22,32	23,00	6,8
2,3		Wilhelmshagen §	—	—	—	—	—
2,8		Rahnsdorf	—	55	—	10	5,6
4,6		Berlin-Friedrichshagen..	—	22,01	—	16	5,1
2,9		Berlin-Köpenick	—	05	—	20	3,2
1,6		Abzw Stadtforst	—	08	—	23	1,8
1,3		Abzw Ostendgestell ..	—	10	—	25	1,4
1,7		Karlshorst	—	13	—	28	1,8
2,3		Bln-Rummelsburg ▼	22,18	—	23,33	—	3,2
76,8							87,9

Berlin-Rummelsburg—Frankfurt (Oder)

Höchstgeschwindigkeit 55 km/h

Maßgebende Brems Hundertstel 29

G 56.15 (52)

Last 1150 t

Mindestbrems Hundertstel 26

			Dg 6425 (60,3) B		Dg 6427 (60,3) B		
1	2	3	4	6	4	6	8
		Berlin-Rummelsburg ...	—	18,33	—	19,20	
2,3		Karlshorst	—	40	—	27	3,5
1,7		Abzw Ostendgestell ..	—	43	—	30	1,8
1,3		Abzw Stadtforst	—	45	—	32	1,4
1,6		Berlin-Köpenick	—	48	—	35	1,8
2,9		Berlin-Friedrichshagen ..	—	52	—	39	3,2
4,6		Rahnsdorf	—	58	—	45	5,1
2,8		Wilhelmshagen §	—	—	—	—	—
2,3		Erkner	19,07	19,44	19,54	20,20	5,6
6,3		Fangschleuse	—	55	—	31	7,0
3,0		Bk Grünheide	—	59	—	35	3,3
3,6		Hangelsberg	—	20,04	—	40	4,0
3,8		Bk Heidehaus	—	09	—	45	4,2
2,8		Bk Neuland §	—	—	—	—	—
3,5		Fürstenwalde (Spree) ...	—	18	—	54	7,0
3,9		Bk Beerenbusch § ...	—	—	—	—	—
3,4		Berkenbrück	—	29	—	21,05	8,0
4,0		Bk Madlitz §	—	—	—	—	—
4,0		Briesen (Mark)	—	41	—	17	8,8
5,1		Jacobsdorf (Mark)	—	49	—	25	5,6
3,2		Pillgram	—	55	—	31	3,6
5,1		Rosengarten Pbf	—	21,03	—	39	5,6
1,7		▼ Rosengarten Gbf	—	06	—	42	1,9
3,9		▼ Frankfurt (Oder) Vbf ▼ ..	21,14	—	21,50	—	4,8
76,8		oder					86,2
		Rosengarten Pbf	—	21,03	—	21,39	
5,3		Frankfurt (Oder) Pbf ...	21,13	—	21,49	—	8,5

22

Frankfurt (Oder) – Berlin-RummelsburgHöchstgeschwindigkeit 55 km/h
G 56.15 (52)

Last 1150 t

Maßgebende Brems Hundertstel 29
Mindestbrems Hundertstel 26

			Dg 6428 (60,3) B				
1	2	3	4	6	4	6	8
		Frankfurt (Oder) Pbf ..	—	22,43			
5,3		Rosengarten Pbf	—	55			8,5
		oder					
		Frankfurt (Oder) Vbf ..	—	22,40			
3,9		▼ Rosengarten Gbf	—	50			5,4
1,7		▼ Rosengarten Pbf	—	55			3,4
5,1		Pillgram	—	23,05			5,6
3,2		Jacobsdorf (Mark)	—	10			3,5
5,1		Briesen (Mark)	—	17			5,6
4,0		Bk Madlitz §	—	—			—
4,0		Berkenbrück	—	29			8,8
3,4		Bk Beerenbusch § ...	—	—			—
3,9		Fürstenwalde (Spree) ..	—	40			8,0
3,5		Bk Neuland §	—	—			—
2,8		Bk Heidehaus	—	49			7,2
3,8		Hangelsberg	—	54			4,2
3,6		Bk Grünheide	—	59			4,0
3,0		Fangschleuse	—	0,03			3,3
6,3		Erkner	0,12	32			6,8
2,3		Wilhelmshagen §	—	—			—
2,8		Rahnsdorf	—	42			5,6
4,6		Berlin-Friedrichshagen..	—	48			5,1
2,9		Berlin-Köpenick	—	52			3,2
1,6		Abzw Stadtforst	—	55			1,8
1,3		Abzw Ostendgestell ..	—	57			1,4
1,7		Karlshorst	—	1,00			1,8
2,3		Bln-Rummelsburg ▼	1,05	—			3,2
76,8							87,9

Berlin-Rummelsburg—Frankfurt (Oder)

Höchstgeschwindigkeit **55 km/h** Maßgebende Brems Hundertstel **29**
 G 56.15 (52) Last **1150 t** Mindestbrems Hundertstel **26**

			Dg 6429 (60,3) B		Dg 6431 (60,3) B		
1	2	3	4	6	4	6	8
		Berlin-Rummelsburg ...	—	20,20	—	21,20	~
2,3		Karlshorst	—	27	—	27	3,5 ~
1,7		Abzw Ostendgestell ..	—	30	—	30	1,8
1,3		Abzw Stadtforst	—	32	—	32	1,4
1,6		Berlin-Köpenick	—	35	—	35	1,8
2,9		Berlin-Friedrichshagen..	—	39	—	39	3,2
4,6		Rahnsdorf	—	45	—	45	5,1
2,8		Wilhelmshagen §	—	—	—	—	—
2,3		Erkner	20,54	21,35	21,54	22,35	5,6
6,3		Fangschleuse	—	46	—	46	7,0
3,0		Bk Grünheide	—	50	—	50	3,3
3,6		Hangelsberg	—	55	—	55	4,0
3,8		Bk Heidehaus	—	22,00	—	23,00	4,2
2,8		Bk Neuland §	—	—	—	—	—
3,5		Fürstenwalde (Spree) ..	—	09	—	09	7,0
3,9		Bk Beerenbusch § ...	—	—	—	—	—
3,4		Berkenbrück	—	20	—	20	8,0
4,0		Bk Madlitz §	—	—	—	—	—
4,0		Briesen (Mark)	—	32	—	32	8,8
5,1		Jacobsdorf (Mark)	—	40	—	40	5,6
3,2		Pillgram	—	46	—	46	3,6 ~
5,1		Rosengarten Pbf	—	54	—	54	5,6 ~
1,7		▼ Rosengarten Gbf	—	57	—	57	1,9 ~
3,9		▼ Frankfurt (Oder) Vbf ▼ .	23,05	—	0,05	—	4,8 ~
76,8		oder					86,2
		Rosengarten Pbf	—	22,54	—	23,54	
5,3		Frankfurt (Oder) Pbf ..	23,04	—	0,04	—	8,5

Berlin-Rummelsburg—Frankfurt (Oder)

Höchstgeschwindigkeit 55 km/h
G 56.15 (52)

Last 1150 t

Maßgebende Brems Hundertstel 29
Mindestbrems Hundertstel 26

			Dg 6433 (60,3) B				
1	2	3	4	6	4	6	
		Berlin-Rummelsburg ...	—	23,45			—
2,3		Karlshorst	—	52			3,5
1,7		Abzw Ostendgestell ..	—	55			1,8
1,3		Abzw Stadtforst	—	57			1,4
1,6		Berlin-Köpenick	—	0,00			1,8
2,9		Berlin-Friedrichshagen..	—	04			3,2
4,6		Rahnsdorf	—	10			5,1
2,8		Wilhelmshagen §	—	—			—
2,3		Erkner	0,19	0,34			5,6
6,3		Fangschleuse	—	45			7,0
3,0		Bk Grünheide	—	49			3,3
3,6		Hangelsberg	—	54			4,0
3,8		Bk Heidehaus	—	59			4,2
2,8		Bk Neuland §	—	—			—
3,5		Fürstenwalde (Spree) ..	—	1,08			7,0
3,9		Bk Beerenbusch § ...	—	—			—
3,4		Berkenbrück	—	19			8,0
4,0		Bk Madlitz §	—	—			—
4,0		Briesen (Mark)	—	31			8,8
5,1		Jacobsdorf (Mark)	—	39			5,6
3,2		Pillgram	—	45			3,6
5,1		Rosengarten Pbf	—	53			5,6
1,7		▼ Rosengarten Gbf	—	56			1,9
3,9		▼ Frankfurt (Oder) Vbf▼.	2,04	—			4,8
76,8		oder					86,2
		Rosengarten Pbf	—	1,53			
5,3		Frankfurt (Oder) Pbf ..	2,03	—			

Seddin Vbf — Großbeeren — Frankfurt (Oder) Vbf

Höchstgeschwindigkeit 55 km/h Maßgebende Brems Hundertstel 33
 G 56.15 (52) Last 1000 t Mindestbrems Hundertstel 30

			□ Dg 6451 (60,1)		□ Dg 6455 (60,1)		
1	2	3	4	6	4	6	8
		Seddin Vbf	—	6,22	—	21,00	—
		Abzw Stadtforst	—	7,42	—	22,20	—
1,6		Berlin-Köpenick	—	45	—	23	1,8
2,9		Berlin-Friedrichshagen..	—	49	—	27	3,2
4,6		Rahnsdorf	—	55	—	33	5,1
2,8		Wilhelmshagen §	—	—	—	—	—
2,3		Erkner	8,04	8,40	22,42	23,12	5,6
6,3		Fangschleuse	—	51	—	23	7,0
3,0		Bk Grünheide	—	55	—	27	3,3
3,6		Hangelsberg	—	9,00	—	32	4,0
3,8		Bk Heidehaus	—	05	—	37	4,2
2,8		Bk Neuland §	—	—	—	—	—
3,5		Fürstenwalde (Spree) ..	9,14	44	23,46	0,16	7,0
3,9		Bk Beerenbusch § ...	—	—	—	—	—
3,4		Berkenbrück	—	57	—	29	8,0
4,0		Bk Madlitz §	—	—	—	—	—
4,0		Briesen (Mark)	—	10,09	—	41	8,8
5,1		Jacobsdorf (Mark)	—	17	—	49	5,6
3,2		Pillgram	—	23	—	55	3,6
5,1		Rosengarten Pbf	—	31	—	1,03	5,6
1,7		▼ Rosengarten Gbf	—	34	—	06	1,9
3,9		▼ Frankfurt (Oder) Vbf▼..	10,42	—	1,14	—	4,8
		<hr/>					<hr/>
		71,5					79,5

Rangierminuten nach Rangierdienststart 2: Dg 6451 = 50 Min
 Dg 6455 = 50 Min

26

Frankfurt (Oder) Vbf—Großbeeren—Seddin Vbf

Höchstgeschwindigkeit 55 km/h

Maßgebende Brems Hundertstel 33

G 56.15 (52)

Last 1000 t

Mindestbrems Hundertstel 39

			□ Dg 6452 (60,1)		□ Dg 6456 (60,1)		
1	2	3	4	6	4	6	8
		Frankfurt (Oder) Vbf ..	—	14,15	—	23,45	
3,9		▼ Rosengarten Gbf	—	25	—	55	5,4
1,7		▼ Rosengarten Pbf	—	30	—	0,00	3,4
5,1		Pillgram	—	40	—	10	5,6
3,2		Jacobsdorf (Mark)	—	45	—	15	3,5
5,1		Briesen (Mark)	—	52	—	22	5,6
4,0		Bk Madlitz §	—	—	—	—	—
4,0		Berkenbrück	—	15,04	—	34	8,8
3,4		Bk Beerenbusch § ...	—	—	—	—	—
3,9		Fürstenwalde (Spree) ..	15,15	45	0,45	1,10	8,0
3,5		Bk Neuland §	—	—	—	—	—
2,8		Bk Heidehaus	—	55	—	20	7,2
3,8		Hangelsberg	—	16,00	—	25	4,2
3,6		Bk Grünheide	—	05	—	30	4,0
3,0		Fangschleuse	—	09	—	34	3,3
6,3		Erkner	16,18	17,13	1,43	2,10	6,8
2,3		Wilhelmshagen §	—	—	—	—	—
2,8		Rahnsdorf	—	23	—	20	5,6
4,6		Berlin-Friedrichshagen..	—	29	—	26	5,1
2,9		Berlin-Köpenick	—	33	—	30	3,2
1,6		Abzw Stadtforst	—	36	—	33	1,8
71,5							81,5
		Weiter nach Buchfahrplan Heft 8b					
		Seddin Vbf	18,58	—	4,00	—	

Rangierminuten nach Rangierdienststart 2: Dg 6452 = 70 Min
Dg 6456 = 45 Min

N 8121 (70,1)

Berlin-Rummelsburg—Frankfurt (Oder) Vbf

Höchstgeschwindigkeit 55 km/h
G 56.15 (52)

Last 1000 t

Maßgebende Bremswertstel 29
Mindestbremswertstel 26

1	2	3	4	5	6	7	8	9	11
		Berlin-Rummelsburg	—	—	23,00				
2,3		Karlshorst	—	—	07	7	3,5	15	
1,7		Abzw Ostendgestell	—	—	10	3	1,8	8,9	
1,3		Abzw Stadtforst . .	—	—	12	2	1,4		
1,6		Berlin-Köpenick	23,15	30	45	3	2,2		
2,9		Bln-Friedrichshagen . .	—	—	51	6	3,7		
4,6		Rahnsdorf	—	—	57	6	5,1	21	
2,8		Wilhelmshagen §	—	—	—	—	—	14,8	
2,3		Erkner	0,06	41	0,47	9	6,0		
6,3		Fangschleuse	—	×	58	11	7,5	21	
3,0		Bk Grünheide	—	—	1,02	4	3,3	15,2	
3,6		Hangelsberg	1,08	14	22	6	4,4		
3,8		Bk Heidehaus	—	—	29	7	4,7	16	
2,8		Bk Neuland §	—	—	—	—	—	11,9	
3,5		Fürstenwalde (Spree)	38	38	2,16	9	7,2		
3,9		Bk Beerenbusch §	—	—	—	—	—		
3,4		Berkenbrück	2,29	27	56	13	8,8		
4,0		Bk Madlitz §	—	—	—	—	—		
4,0		Briesen (Mark)	3,09	30	3,39	13	9,6		
5,1		Jacobsdorf (Mark)	49	16	4,05	10	6,2		
3,2		Pillgram	4,12	20	32	7	4,2		
5,1		Rosengarten Pbf	—	—	42	10	6,1	15	
1,7		▼ Rosengarten Gbf	46	4	50	4	2,2	8,3	
3,9		▼ Frankfurt (O) Vbf ▼ . .	5,00	—	—	10	5,3		
76,8				220		140	93,2		

Rangierminuten nach Rangierdienststart 2 = 200 Min

28

N 8122 (70,1)

Frankfurt (Oder) Vbf—Berlin-Rummelsburg

Höchstgeschwindigkeit 55 km/h
G 56.15 (52)

Last 1000 t

Maßgebende Brems Hundertstel 29
Mindestbrems Hundertstel 26

1	2	3	4	5	6	7	8	9	11
		Frankfurt (O) Vbf ...	—	—	4,15				
3,9		▼ Rosengarten Gbf	4,25	5	30	10	5,6		
17		▼ Rosengarten Pbf	—	—	38	8	3,9	18	
5,1		Pillgram	48	18	5,06	10	5,8	9,7	
3,2		Jacobsdorf (Mark) ...	5,13	17	30	7	4,2		
5,1		Briesen (Mark)	40	30	6,10	10	6,3		
4,0		Bk Madlitz §	—	—	—	—	—		
4,0		Berkenbrück	6,23	27	50	13	9,5		
3,4		Bk Beerenbusch § .	—	—	—	—	—		
3,9		Fürstenwalde (Spree)	7,03	50	7,53	13	8,7		
3,5		Bk Neuland §	—	—	—	—	—	16	
2,8		Bk Heidehaus	—	—	8,03	10	7,6	12,0	
3,8		Hangelsberg	8,09	21	30	6	4,4		
3,6		Bk Grünheide	—	—	37	7	4,5	21	
3,0		Fangschleuse	—	×	41	4	4,0	15,7	
6,3		Erkner	8,51	46	9,37	10	7,2		
2,3		Wilhelmshagen §	—	—	—	—	—		
2,8		Rahnsdorf	—	—	47	10	6,1	21	
4,6		Bln-Friedrichshagen..	—	—	53	6	5,1	14,6	
2,9		Berlin-Köpenick	9,58	32	10,30	5	3,4		
1,6		Abzw Stadtforst ..	—	—	34	4	2,3		
1,3		Abzw Ostendgestell	—	—	36	2	1,4	14	
1,7		Karlshorst	—	—	39	3	1,8	8,7	
2,3		Bln-Rummelsburg ▼ ..	10,44	—	—	5	3,2		
76,8				246		143	95,0		

Rangierminuten nach Rangierdienststart 2 = 230 Min

N 8123 (70,1)

Berlin-Rummelsburg—Frankfurt (Oder) Vbf

Höchstgeschwindigkeit 55 km/h
G 56.15 (52) Last 1000 t Maßgebende Brems-hundertstel 29
Mindestbrems-hundertstel 26

1	2	3	4	5	6	7	8	9	11
		Berlin-Rummelsburg .	—	—	14,20				
2,3		Karlshorst	—	—	27	7	3,5		
1,7		Abzw Ostendgestell	—	—	30	3	1,8	15	
1,3		Abzw Stadtforst . .	—	—	32	2	1,4	8,9	
1,6		Berlin-Köpenick	14,35	35	15,10	3	2,2		
2,9		Bln-Friedrichshagen..	—	—	16	6	3,7		
4,6		Rahnsdorf	—	—	22	6	5,1	21	
2,8		Wilhelmshagen §	—	—	—	—	—	14,8	
2,3		Erkner	15,31	50	16,21	9	6,0		
6,3		Fangschleuse	—	×	32	11	7,5	21	
3,0		Bk Grünheide	—	—	36	4	3,3	15,2	
3,6		Hangelsberg	16,42	16	58	6	4,4		
3,8		Bk Heidehaus	—	—	17,05	7	4,7	16	
2,8		Bk Neuland §	—	—	—	—	—	11,9	
3,5		Fürstenwalde (Spree)	17,14	45	59	9	7,2		
3,9		Bk Beerenbusch §	—	—	—	—	—		
3,4		Berkenbrück	18,12	28	18,40	13	8,8		
4,0		Bk Madlitz §	—	—	—	—	—		
4,0		Briesen (Mark)	53	37	19,30	13	9,6		
5,1		Jacobsdorf (Mark)	19,40	18	58	10	6,2		
3,2		Pillgram	20,05	20	20,25	7	4,2		
5,1		Rosengarten Pbf	—	—	35	10	6,1	14	
1,7		▼ Rosengarten Gbf	39	5	44	4	2,2	8,3	
3,9		▼ Frankfurt (O) Vbf ▼..	20,54	—	—	10	5,3		
76,8				254		140	93,2		

Rangierminuten nach Rangierdienststart 2 = 235 Min

N 8126 (70,1)

Frankfurt (Oder) Vbf—Berlin-Rummelsburg

Höchstgeschwindigkeit 55 km/h
G 56.15 (52) Last 1000 t Maßgebende Bremswertstel 29
Mindestbremswertstel 26

1	2	3	4	5	6	7	8	9	11
		Frankfurt (O) Vbf ...	—	—	13,08				
3,9		▼ Rosengarten Gbf	13,18	4	22	10	5,6		
1,7		▼ Rosengarten Pbf	—	—	30	8	3,9	18	
5,1		Pillgram	40	25	14,05	10	5,8	9,7	
3,2		Jacobsdorf (Mark) ...	14,12	18	30	7	4,2		
5,1		Briesen (Mark)	40	32	15,12	10	6,3		
4,0		Bk Madlitz §	—	—	—	—	—		
4,0		Berkenbrück	15,25	22	47	13	9,5		
3,4		Bk Beerenbusch §..	—	—	—	—	—		
3,9		Fürstenwalde (Spree)	16,00	50	16,50	13	8,7		
3,5		Bk Neuland §	—	—	—	—	—	16	
2,8		Bk Heidehaus	—	—	17,00	10	7,6	12,0	
3,8		Hangelsberg	17,06	26	32	6	4,4		
3,6		Bk Grünheide	—	—	39	7	4,5	21	
3,0		Fangschleuse	—	×	43	4	4,0	15,7	
6,3		Erkner	17,53	40	18,33	10	7,2		
2,3		Wilhelmshagen §	—	—	—	—	—		
2,8		Rahnsdorf	—	—	43	10	6,1	21	
4,6		Bln-Friedrichshagen..	—	—	49	6	5,1	14,6	
2,9		Berlin-Köpenick	18,54	36	19,30	5	3,4		
1,6		Abzw Stadtforst ..	—	—	34	4	2,3		
1,3		Abzw Ostendgestell	—	—	36	2	1,4	14	
1,7		Karlshorst	—	—	39	3	1,8	8,7	
2,3		Bln-Rummelsburg ▼..	19,44	—	—	5	3,2		
76,8				253		143	95,0		

Rangierminuten nach Rangierdienststart 2 = 240 Min

		Übergabezüge							
		Last 1000 t							
Höchstgeschwindigkeit 40 km/h Gt 46.16 (93 ^{o-2})		Maßgebende Brems-hundertstel 25 Mindestbrems-hundertstel 23							
		Üb 15 411 B (76,3)	Üb 15 413 B (76,3)	Üb 15 415 (76,1)	Üb 15 417 B (76,3)	Üb 15 419 B (76,3)	Üb 15 421 B (76,3)		
3,8	Bln Ost Gbf	0,10	2,10	4,10	6,10	8,10	10,10	8,5	
	Bln-Rummelsburg ▼..	0,20	2,20	4,20	6,20	8,20	10,20		
		Üb 15 423 (76,1)	Üb 15 425 B (76,3)	Üb 15 427 B (76,3)	Üb 15 429 B (76,3)	Üb 15 431 (76,1)	Üb 15 433 B (76,3)		
3,8	Bln Ost Gbf	13,25	14,10	16,10	18,10	20,45	22,10	8,5	
	Bln-Rummelsburg ▼..	13,35	14,20	16,20	18,20	20,55	22,20		

		Last 1000 t						Maßgebende Brems-hundertstel 25 Mindestbrems-hundertstel 23	
		Üb 15 412 B (76,3)	Üb 15 414 B (76,3)	Üb 15 416 (76,1)	Üb 15 418 B (76,3)	Üb 15 420 B (76,3)	Üb 15 422 (76,1)		
3,8	Bln-Rummelsburg ▼..	1,00	3,00	5,50	7,00	9,00	11,40	8,5	
	Bln Ost Gbf	1,10	3,10	6,00	7,10	9,10	11,50		
		Üb 15 424 B (76,3)	Üb 15 426 B (76,3)	Üb 15 428 B (76,3)	Üb 15 430 (76,1)	Üb 15 432 B (76,3)	Üb 15 434 B (76,3)		
3,8	Bln-Rummelsburg ▼..	12,50	14,40	17,10	19,25	21,10	23,10	8,5	
	Bln Ost Gbf	13,00	14,50	17,20	19,35	21,20	23,20		

Üb 15453 (76,1)

Berlin-Rummelsburg — Berlin-Köpenick

Höchstgeschwindigkeit 55 km/h Gt 46.16 (93 ⁰⁻⁸)		Last 900 t				Maßgebende Brems Hundertstel 29 Mindestbrems Hundertstel 26			
1	2	3	4	5	6	7	8	9	11
		Berlin-Rummelsburg	—	—	5,00				
2,3		Karlshorst	—	—	06	6	3,5		
1,7		Abzw Ostendgestell	—	—	09	3	1,8		
1,3		Abzw Stadtforst ..	—	—	12	3	1,4		
1,6		Berlin-Köpenick	5,15	—	—	3	2,2		
6,9				—		15	8,9		

Frankfurt (Oder) — Rosengarten Gbf

Höchstgeschwindigkeit 40 km/h Gt 46.16 (93 ⁰⁻⁸)		Last 900 t		Maßgebende Brems Hundertstel 29 Mindestbrems Hundertstel 26	
		Üb 16 201 (76,1)	Üb 16 205 (76,1)		
3,9	Frankfurt (Oder) Vbf	1,15	18,00		
	▼ Rosengarten Gbf	1,25	18,10		8,5

		Üb 16 202 (76,1)	Üb 16 206 (76,1)		
3,9	Rosengarten Gbf	2,15	19,00		
	▼ Frankfurt (Oder) Vbf ▼	2,25	19,10		8,5

□ De 5051 (50,1)

Eisenach — Erfurt — Weißenfels — Halle/S — Leipzig — Falkenberg — Cottbus —
Grunow — Frankfurt (Oder) Vbf

Höchstgeschwindigkeit 60 km/h G 56.15 (52)		Last 500 t				Maßgebende Brems-hundertstel 33 Mindestbrems-hundertstel 30				
1	2	3	4	5	6	7	8	9	10	11
		Eisenach	—	—	2,18					
		Erfurt	3,55	—	4,42					
		Weißenfels	7,20	—	7,40					
		Halle/S Pbf	8,31	—	9,38					
		Leipzig M Th	10,41	—	12,09					
		Falkenberg	14,05	—	14,35					
		Cottbus	16,53	—	18,04					
		Grunow (N-L)	—	—	19,20					
3.8		Mixdorf	—	—	26	6	4,5	30		
5.9		Müllrose	—	—	34	8	7,0	24,0		
9.7		▼ Fauler See	—	—	50	16	12,5			
2.4		Abzw Afc	—	—	54	4	3,5	8		
1.7		Frankfurt (Oder) Pbf▼	19,58	26	20,24	4	3,0	6,5		
2.4		Frankfurt (Oder) Vbf▼	20,32	—	—	8	5,5			
<u>25.9</u>				<u>26</u>		<u>46</u>	<u>36,0</u>			

□ De 5052 (50,1)

Frankfurt (Oder) Vbf—Grunow—Cottbus—Falkenberg—Leipzig—
Erfurt—Eisenach

Höchstgeschwindigkeit 60 km/h G 56.16 (52)		Last 500 t				Maßgebende Brems-hundertstel 33 Mindestbrems-hundertstel 30				
1	2	3	4	5	6	7	8	9	10	11
		Frankfurt (Oder) Vbf	—	—	11,30					
2,9		Frankfurt (Oder) Pbf	11,40	25	12,05	10	6,5			
1,7		Abzw Afc.....	—	—	10	5	3,0	23		
2,4		Fauler See	—	—	14	4	3,5	18,5		
9,7		▼ Müllrose	—	—	28	14	12,0			
5,9		Mixdorf	—	—	36	8	7,0	14		
3,8		Grunow (N-L)	—	—	42	6	5,0	12,0		
26,4				25		47	37,0			
		Cottbus	13,58	—	15,15					
		Falkenberg	17,57	—	18,30					
		Leipzig M Th	20,25	—	21,33					
		Weißenfels	23,10	—	23,30					
		Erfurt	2,06	—	2,36					
		Eisenach	4,14	—	—					

Leig 5813 (59,1) Mo, Mi, Fr

Cottbus—Guben—Fürstenberg (Oder)—Frankfurt (Oder) Vbf

Höchstgeschwindigkeit 60 km/h G 46.17		Last 150 t				Maßgebende Brems-hundertstel 33 Mindestbrems-hundertstel 30				
1	2	3	4	5	6	7	8	9	10	11
		Cottbus	—	—	2,50					
		Guben	4,45	—	6,31					
		Fürstenberg (Oder) ..	8,28	44	9,12					
6,5		Ziltendorf	9,22	25	47	10	8,0			
4,1		Wiesenau (Kr Guben)	—	—	54	7	5,0	11		
2,3		Finkenheerd ▼	9,58	34	10,32	4	3,0	8,0		
10,5		▼ Frankfurt (O) Pbf ▼ .	10,48	20	11,08	16	14,0			
2,4		Frankfurt (O) Vbf ▼ .	11,16	—	—	8	5,5			
25,8				123		45	35,5			

Leig 5814 (59,1) Mo, Mi, Fr

Frankfurt (Oder) Vbf—Fürstenberg (Oder)—Guben—Cottbus

Höchstgeschwindigkeit 60 km/h G 6.17		Last 150 t				Maßgebende Brems-hundertstel 33 Mindestbrems-hundertstel 30				
1	2	3	4	5	6	7	8	9	10	11
		Frankfurt (Oder) Vbf	—	—	15,05					
2,9		Frankfurt (Oder) Pbf	15,13	20	33	8	6,5			
10,5		▼ Finkenheerd ▼	48	26	16,14	15	14,0			
2,3		Wiesenau (Kr Guben)	—	—	19	5	3,0	11		
4,1		Ziltendorf	16,25	17	42	6	5,0	8,0		
6,5		Fürstenberg (Oder) ..	52	70	18,02	10	8,0			
26,3				133		44	36,0			
		Guben	19,35	—	21,15					
		Cottbus	23,26	—	—					

Dg 6103 (60,1)**Cottbus—Fürstenberg (Oder)—Frankfurt (Oder) Vbf**

Höchstgeschwindigkeit 55 km/h G 56.15 (R 52)			Last 1350 t			Maßgebende Brems Hundertstel 33 Mindestbrems Hundertstel 30				
1	2	3	4	5	6	7	8	9	10	11
		Cottbus	—	—	0,57					
		Fürstenberg (Oder) ..	—	—	2,49					
6,5		Ziltendorf	—	—	59	10	8,0	20		
4,1		Wiesenu (Kr Guben)	—	—	3,05	6	5,0	16,0		
2,3		Finkenheerd ▼	—	—	09	4	3,0			
10,5		▼ Frankfurt (O) Pbf ▼ .	3,27	5	3,32	18	14,0			
2,4		Frankfurt (O) Vbf ▼ .	3,40	—	—	8	5,5			
25,8				5		46	35,5			

□ Dg 6105 (60,1)**Senftenberg—Cottbus—Fürstenberg (Oder)—Frankfurt (Oder) Vbf**

Höchstgeschwindigkeit 55 km/h G 56.15 (R 52)			Last 1350 t			Maßgebende Brems Hundertstel 33 Mindestbrems Hundertstel 30				
1	2	3	4	5	6	7	8	9	10	11
		Senftenberg	—	—	23,50					
		Cottbus	1,23	—	1,38					
		Fürstenberg (Oder) ..	—	—	3,48					
6,5		Ziltendorf	—	—	58	10	8,0	20		
4,1		Wiesenu (Kr Guben)	—	—	4,04	6	5,0	16,0		
2,3		Finkenheerd ▼	—	—	08	4	3,0			
10,5		▼ Frankfurt (O) Pbf ▼ .	4,26	24	50	18	14,0			
2,4		Frankfurt (O) Vbf ▼ .	4,58	—	—	8	5,5			
25,8				24		46	35,5			

Dg 6111 (60,1)

Cottbus—Fürstenberg (Oder)—Frankfurt (Oder) Vbf

Höchstgeschwindigkeit 55 km/h		Last 1350 t				Maßgebende Brems-hundertstel 33				
Gt 56.15 (R 52)						Mindestbrems-hundertstel 30				
1	2	3	4	5	6	7	8	9	10	11
		Cottbus	—	—	7,09					
		Fürstenberg (Oder) ..	9,29	+28	9,57					
6,5		Ziltendorf	—	—	10,09	12	8,0			
4,1		Wiesenu (Kr Guben)	—	—	15	6	5,0	23		
2,3		Finkenheerd ▼	10,20	+31	51	5	3,0	16,0		
10,5		▼ Frankfurt (O) Pbf ▼ .	11,11	7	11,18	20	14,0			
2,4		Frankfurt (O) Vbf ▼ .	11,26	—	—	8	5,5			
<u>25,8</u>				<u>66</u>		51	35,5			

Dg 6113 (60,3) B

Cottbus—Fürstenberg (Oder)—Frankfurt (Oder) Vbf

Höchstgeschwindigkeit 55 km/h		Last 1350 t				Maßgebende Brems-hundertstel 33				
G 56.15 (R 52)						Mindestbrems-hundertstel 30				
1	2	3	4	5	6	7	8	9	10	11
		Cottbus	—	—	8,20					
		Fürstenberg (Oder) ..	—	—	10,55					
6,5		Ziltendorf	—	—	11,05	10	8,0			
4,1		Wiesenu (Kr Guben)	—	—	11	6	5,0	20		
2,3		Finkenheerd ▼	—	—	15	4	3,0	16,0		
10,5		▼ Frankfurt (O) Pbf ▼ .	11,33	+19	52	18	14,0			
2,4		Frankfurt (O) Vbf ▼ .	12,00	—	—	8	5,5			
<u>25,8</u>				<u>19</u>		46	35,5			

Dg 6115 (60,1)

Senftenberg—Cottbus—Fürstenberg (Oder)—Frankfurt (Oder) Vbf

Höchstgeschwindigkeit 55 km/h		Last 1350 t				Maßgebende Brems Hundertstel 33				
G 56.15 (R 52)						Mindestbrems Hundertstel 30				
1	2	3	4	5	6	7	8	9	10	11
		Senftenberg	—	—	9,32					
		Cottbus	11,17	—	12,40					
		Fürstenberg (Oder) ..	15,26	20	15,46					
6,5		Ziltendorf	—	—	58	12	8,0	23		
4,1		Wiesenu (Kr Guben)	—	—	16,04	6	5,0			
2,3		Finkenheerd ▼.....	16,09	33	42	5	3,0			
10,5		▼ Frankfurt (O) Pbf ▼ ..	17,02	20	17,22	20	14,0			
2,4		Frankfurt (O) Vbf ▼ ..	17,30	—	—	8	5,5			
	<u>25,8</u>			<u>73</u>		<u>51</u>	<u>35,5</u>			

Dg 6119 (60,1)

Cottbus—Fürstenberg (Oder)—Frankfurt (Oder) Vbf

Höchstgeschwindigkeit 55 km/h		Last 1350 t				Maßgebende Brems Hundertstel 33				
G 56.15 (R 52)						Mindestbrems Hundertstel 30				
1	2	3	4	5	6	7	8	9	10	11
		Cottbus	—	—	14,03					
		Fürstenberg (Oder) ..	—	—	16,26					
6,5		Ziltendorf	16,37	25	17,02	11	8,0	23		
4,1		Wiesenu (Kr Guben)	—	—	10	8	5,0	16,0		
2,3		Finkenheerd ▼.....	—	—	14	4	3,0			
10,5		▼ Frankfurt (O) Pbf ▼ ..	17,32	2	34	18	14,0			
2,4		Frankfurt (O) Vbf ▼ ..	17,42	—	—	8	5,5			
	<u>25,8</u>			<u>27</u>		<u>49</u>	<u>35,5</u>			

Dg 6121 (60,3) B

Cottbus—Fürstenberg (Oder)—Frankfurt (Oder) Vbf

Höchstgeschwindigkeit 55 km/h G 56.15 (R 52)			Last 1350 t			Maßgebende Brems-hundertstel 33 Mindestbrems-hundertstel 30				
1	2	3	4	5	6	7	8	9	10	11
		Cottbus	—	—	15,38					
		Fürstenberg (Oder) ..	—	—	18,29					
6,5		Ziltendorf	—	—	39	10	8,0	20		
4,1		Wiesenu (Kr Guben)	—	—	45	6	5,0	16,0		
2,3		Finkenheerd ▼	—	—	49	4	3,0			
10,5		▼ Frankfurt (O) Pbf ▼ .	19,07	+	19,10	18	14,0			
2,4		Frankfurt (O) Vbf ▼ .	19,18	—	—	8	5,5			
26,8				3		46	35,5			

Dg 6123 (60,1)

Cottbus—Fürstenberg (Oder)—Frankfurt (Oder) Vbf

Höchstgeschwindigkeit 55 km/h G 56.15 (R 52)			Last 1350 t			Maßgebende Brems-hundertstel 33 Mindestbrems-hundertstel 30				
1	2	3	4	5	6	7	8	9	10	11
		Cottbus	—	—	17,24					
		Fürstenberg (Oder) ..	—	—	19,33					
6,5		Ziltendorf	—	—	43	10	8,0			
4,1		Wiesenu (Kr Guben)	—	—	49	6	5,0	12		
2,3		Finkenheerd ▼	—	—	53	4	3,0	8,0		
10,5		▼ Frankfurt (O) Pbf ▼ .	20,11	+	20,14	18	14,0			
2,4		Frankfurt (O) Vbf ▼ .	20,22	—	—	8	5,5			
25,8				3		46	35,5			

Dg 6125 (60,1)**Cottbus—Fürstenberg (Oder)—Frankfurt (Oder) Vbf**

Höchstgeschwindigkeit 55 km/h G 56.15 (R 52)		Last 1350 t			Maßgebende Bremsleistungstel 33 Mindestbremsleistungstel 30					
1	2	3	4	5	6	7	8	9	10	11
		Cottbus	—	—	20,50					
		Fürstenberg (Oder) ..	23,30	+	23,45					
6,5		Ziltendorf	—	—	57	12	8,0	22		
4,1		Wiesenu (Kr Guben)	—	—	0,03	6	5,0	16,0		
2,3		Finkenheerd ▼	—	—	07	4	3,0			
10,5		▼ Frankfurt (O) Pbf ▼ .	0,25	+	30	18	14,0			
2,4		Frankfurt (O) Vbf ▼ .	0,38	—	—	8	5,5			
<u>25,8</u>				<u>20</u>		<u>48</u>	<u>35,5</u>			

Dg 6127 (60,3) B**Cottbus—Fürstenberg (Oder)—Frankfurt (Oder) Vbf**

Höchstgeschwindigkeit 55 km/h G 53.15 (R 52)		Last 1350 t			Maßgebende Bremsleistungstel 33 Mindestbremsleistungstel 30					
1	2	3	4	5	6	7	8	9	10	11
		Cottbus	—	—	22,15					
		Fürstenberg (Oder) ..	—	—	0,28					
6,5		Ziltendorf	—	—	38	10	8,0	21		
4,1		Wiesenu (Kr Guben)	—	—	44	6	5,0	16,0		
2,3		Finkenheerd ▼	0,49	+	1,14	5	3,0			
10,5		▼ Frankfurt (O) Pbf ▼ .	1,34	+	42	20	14,0			
2,4		Frankfurt (O) Vbf ▼ .	1,50	—	—	8	5,5			
<u>25,8</u>				<u>33</u>		<u>49</u>	<u>35,5</u>			

Dg 6129 (60,1)

Cottbus—Fürstenberg (Oder)—Frankfurt (Oder) Vbf

Höchstgeschwindigkeit 55 km/h G 56.15 (R 52)		Last 1350 t				Maßgebende Brems Hundertstel 33 Mindestbrems Hundertstel 30				
1	2	3	4	5	6	7	8	9	10	11
		Cottbus	—	—	23,38					
		Fürstenberg (Oder) ..	—	—	1,44					
6,5		Ziltendorf	—	—	54	10	8,0	20		
4,1		Wiesenau (Kr Guben)	—	—	2,00	6	5,0	16,0		
2,3		Finkenheerd ▼.....	—	—	04	4	3,0			
10,5		▼ Frankfurt (Oder) Pbf ▼	2,22	4	26	18	14,0			
2,4		Frankfurt (Oder) Vbf ▼	2,34	—	—	8	5,5			
25,8				4		46	35,5			

Dg 6143 (60,1)**Cottbus—Fürstenberg (Oder)—Ziltendorf**

Höchstgeschwindigkeit 55 km/h G 59.15 (R 52)			Last 1350 t			Maßgebende Brems Hundertstel 33 Mindestbrems Hundertstel 30				
1	2	3	4	5	6	7	8	9	10	11
		Cottbus	—	—	18,10					
		Fürstenberg (Oder) ..	21,11	49	22,00					
6,5		Ziltendorf	22,13	—	—	13	8,0			

Dg 6198 (60,1)**Ziltendorf—Fürstenberg (Oder)—Guben—Forst**

Höchstgeschwindigkeit 55 km/h G 56.15 (R 52)			Last 1100 t			Maßgebende Brems Hundertstel 33 Mindestbrems Hundertstel 30				
1	2	3	4	5	6	7	8	9	10	11
		Ziltendorf	—	—	23,03					
		Fürstenberg (Oder) ..	23,16	45	0,01	13	8,0			
6,5		Guben	0,52	—	1,05					
		Forst	2,09	—	—					

Dg 6650 (60,1)

Frankfurt (Oder) Vbf—Grunow—Cottbus

Höchstgeschwindigkeit 55 km/h G 56.15 (R 52)		Last 1100 t				Maßgebende Brems-hundertstel 33 Mindestbrems-hundertstel 30				
1	2	3	4	5	6	7	8	9	10	11
		Frankfurt (Oder) Vbf	—	—	23,48					
2,9		Frankfurt (Oder) Pbf	23,58	+	0,04	10	6,5			
1,7		Abzw Afc	—	—	12	8	3,0	34		
2,4		Fauler See	—	—	18	6	3,5	22,5		
9,7		▼ Müllrose	—	—	38	20	16,0			
5,9		Mixdorf	—	—	49	11	7,0	17		
3,8		Grunow (N-L)	—	—	55	6	5,5	12,5		
26,4				6		61	41,5			
		Cottbus	2,13	—	—					

□ Dg 6652 (60,1)

Frankfurt (Oder) Vbf—Grunow—Cottbus—Senftenberg

Höchstgeschwindigkeit 55 km/h G 56.15 (R 52)		Last 1100 t				Maßgebende Brems-hundertstel 33 Mindestbrems-hundertstel 30				
1	2	3	4	5	6	7	8	9	10	11
		Frankfurt (Oder) Vbf	—	—	2,02					
2,9		Frankfurt (Oder) Pbf	2,12	+	18	10	6,5			
1,7		Abzw Afc	—	—	26	8	3,0	34		
2,4		Fauler See	—	—	32	6	3,5	22,5		
9,7		▼ Müllrose	—	—	52	20	16,0			
5,9		Mixdorf	—	—	3,03	11	7,0	17		
3,8		Grunow (N-L)	—	—	09	6	5,5	12,5		
26,4				6		61	41,5			
		Cottbus	5,11	—	5,39					
		Senftenberg	6,34	—	—					

Dg 6651 (60,3) B**Cottbus—Grunow—Frankfurt (Oder) Vbf**

Höchstgeschwindigkeit 55 km/h G 56.15 (52)			Last 1350 t			Maßgebende Brems-hundertstel 33 Mindestbrems-hundertstel 30				
1	2	3	4	5	6	7	8	9	10	11
		Cottbus	—	—	0,40					
		Grunow (N-L)	2,30	+ 42	3,12					
3,8		Mixdorf	—	—	20	8	5,5	38		
5,9		Müllrose	—	—	28	8	7,0	29,0		
9,7		▼ Fauler See	—	—	50	22	16,5			
2,4		Abzw Afc	—	—	54	4	3,5	11		
1,7		Frankfurt (Oder) Pbf ▼	4,01	+ 3	4,04	7	5,0	8,5		
2,4		Frankfurt (Oder) Vbf ▼	4,12	—	—	8	5,5			
<u>25,9</u>				<u>45</u>		<u>57</u>	<u>43,0</u>			

Dg 6653 (60,3) B**Cottbus—Grunow—Frankfurt (Oder) Vbf**

Höchstgeschwindigkeit 55 km/h G 56.15 (52)			Last 1350 t			Maßgebende Brems-hundertstel 33 Mindestbrems-hundertstel 30				
1	2	3	4	5	6	7	8	9	10	11
		Cottbus	—	—	5,05					
		Grunow (N-L)	—	—	7,34					
3,8		Mixdorf	—	—	40	6	5,5	14		
5,9		Müllrose	—	—	48	8	7,0	12,5		
9,7		▼ Fauler See	8,10	+ 10	8,20	22	16,5	35		
2,4		Abzw Afc	—	—	26	6	3,5	24,0		
1,7		Frankfurt (O) Pbf ▼	8,33	+ 37	9,10	7	5,0			
2,4		Frankfurt (O) Vbf ▼	9,18	—	—	8	5,5			
<u>25,9</u>				<u>47</u>		<u>57</u>	<u>43,0</u>			

Dg 6654 (60,1)

Frankfurt (Oder) Vbf—Grunow—Cottbus

Höchstgeschwindigkeit 55 km/h G 56.15 (R 52)		Last 1100 t			Maßgebende Brems-hundertstel 33 Mindestbrems-hundertstel 30					
1	2	3	4	5	6	7	8	9	10	11
		Frankfurt (Oder) Vbf	—	—	4,28					
2,9		Frankfurt (Oder) Pbf	4,38	+7	45	10	6,5			
1,7		Abzw Afc	—	—	53	8	3,0			
2,4		Fauler See	—	—	59	6	4,5	34		
9,7		▼ Müllrose	5,19	+18	5,37	20	16,0	22,5		
5,9		Mixdorf	—	—	50	13	7,0	19		
3,8		Grunow (N-L)	—	—	56	6	5,5	12,5		
26,4				25		63	41,5			
		Cottbus	7,16	—	—					

Dg 6658 (60,1)

Frankfurt (Oder) Vbf—Grunow—Cottbus

Höchstgeschwindigkeit 55 km/h G 56.15 (R 52)		Last 1100 t			Maßgebende Brems-hundertstel 33 Mindestbrems-hundertstel 30					
1	2	3	4	5	6	7	8	9	10	11
		Frankfurt (Oder) Vbf	—	—	7,43					
2,9		Frankfurt (Oder) Pbf	7,53	+8	8,01	10	6,5			
1,7		Abzw Afc	—	—	09	8	3,0			
2,4		Fauler See	—	—	15	6	3,5	34		
9,7		▼ Müllrose	—	—	35	20	16,0	22,5		
5,9		Mixdorf	—	—	46	11	7,0	17		
3,8		Grunow (N-L)	—	—	52	6	5,5	12,5		
26,4				8		61	41,5			
		Cottbus	10,16	—	—					

Dg 6655 (60,3) B

Cottbus—Grunow—Frankfurt (Oder) Vbf

Höchstgeschwindigkeit 55 km/h G 56.15 (R 52)		Last 1350 t				Maßgebende Brems-hundertstel 33 Mindestbrems-hundertstel 30				
1	2	3	4	5	6	7	8	9	10	11
		Cottbus	—	—	8,45					
		Grunow (N-L)	—	—	10,34					
3,8		Mixdorf	—	—	40	6	5,5	15		
5,9		Müllrose	10,49	27 ⁺	11,16	9	7,0	12,5		
9,7		▼ Fauler See	—	—	40	24	16,5	35		
2,4		Abzw Afc	—	—	44	4	3,5	24,0		
1,7		Frankfurt (O) Pbf ▼ .	11,51	11 ⁺	12,02	7	5,0			
2,4		Frankfurt (O) Vbf ▼ .	12,10	—	—	8	5,5			
25,9				38		58	43,0			

Dg 6657 (60,1)

Cottbus—Grunow—Frankfurt (Oder) Vbf

Höchstgeschwindigkeit 55 km/h G 56.15 (R 52)		Last 1350 t				Maßgebende Brems-hundertstel 33 Mindestbrems-hundertstel 30				
1	2	3	4	5	6	7	8	9	10	11
		Cottbus	—	—	9,41					
		Grunow (N-L)	11,18	14 ⁺	11,32					
3,8		Mixdorf	—	—	40	8	5,5	16		
5,9		Müllrose	—	—	48	8	7,0	12,5		
9,7		▼ Fauler See	12,10	10 ⁺	12,20	22	16,5	35		
2,4		Abzw Afc	—	—	26	6	3,5	24,0		
1,7		Frankfurt (O) Pbf ▼ .	12,33	7 ⁺	12,40	7	5,0			
2,4		Frankfurt (O) Vbf ▼ .	12,48	—	—	8	5,5			
25,9				31		59	43,0			

□ Dg 6660 (60,1)

Frankfurt (Oder) Vbf—Grunow—Cottbus—Senftenberg

Höchstgeschwindigkeit 55 km/h G 56.15 (R 52)		Last 1100 t				Maßgebende Brems Hundertstel 33 Mindestbrems Hundertstel 30				
1	2	3	4	5	6	7	8	9	10	11
		Frankfurt (Oder) Vbf	—	—	8,22					
2,9		Frankfurt (Oder) Pbf	8,32	10 ⁺	42	10	6,5			
1,7		Abzw Afc	—	—	50	8	3,0			
2,4		Fauler See	—	—	56	6	3,5	34		
9,7		▼ Müllrose	—	—	9,16	20	16,0	22,5		
5,9		Mixdorf	—	—	27	11	7,0	17		
3,8		Grunow (N-L)	—	—	33	6	5,5	12,5		
26,4				10		61	41,5			
		Cottbus	11,19	—	12,20					
		Senftenberg	13,32	—	—					

□ Dg 6664 (60,1)

Frankfurt (Oder) Vbf—Grunow—Cottbus—Senftenberg

Höchstgeschwindigkeit 55 km/h G 56.15 (R 52)		Last 1100 t				Maßgebende Brems Hundertstel 33 Mindestbrems Hundertstel 30				
1	2	3	4	5	6	7	8	9	10	11
		Frankfurt (Oder) Vbf	—	—	12,27					
2,9		Frankfurt (Oder) Pbf	12,37	23 ⁺	13,00	10	6,5			
1,7		Abzw Afc	—	—	08	8	3,0			
2,4		Fauler See	—	—	14	6	3,5	34		
9,7		▼ Müllrose	—	—	34	20	16,0	22,5		
5,9		Mixdorf	—	—	45	11	7,0	17		
3,8		Grunow (N-L)	—	—	51	6	5,5	12,5		
26,4				23		61	41,5			
		Cottbus	16,08	—	16,17					
		Senftenberg	17,26	—	—					

Dg 6665 (60,3) B

Cottbus—Grunow—Frankfurt (Oder) Vbf

Höchstgeschwindigkeit 55 km/h G 56.15 (R 52)			Last 1350 t			Maßgebende Brems Hundertstel 33 Mindestbrems Hundertstel 30				
1	2	3	4	5	6	7	8	9	10	11
		Cottbus	—	—	22,44					
		Grunow (N-L)	—	—	0,18					
3,8		Mixdorf	—	—	24	6	5,5	15		
5,9		Müllrose	0,33	10	43	9	7,0	12,5		
9,7		▼ Fauler See	—	—	1,07	24	16,5			
2,4		Abzw Afc	—	—	11	4	3,5	11		
1,7		Frankfurt (Oder) Pbf▼	1,18	4	22	7	5,0	8,5		
2,4		Frankfurt (Oder) Vbf▼	1,30	—	—	8	5,5			
<u>25,9</u>				<u>14</u>		<u>58</u>	<u>43,0</u>			

Dg 6666 (60,3) B

Frankfurt (Oder) Vbf — Grunow — Cottbus

Höchstgeschwindigkeit 55 km/h G 56.15 (R 52)		Last 1100 t				Maßgebende Brems-hundertstel 33 Mindestbrems-hundertstel 30				
1	2	3	4	5	6	7	8	9	10	11
		Frankfurt (Oder) Vbf	—	—	13,45					
2,9		Frankfurt (Oder) Pbf	13,55	+ 3	58	10	6,5			
1,7		Abzw Afc	—	—	14,06	8	3,0	34		
2,4		Fauler See	—	—	12	6	3,5	22,5		
9,7		▼ Müllrose	—	—	32	20	16,0			
5,9		Mixdorf	—	—	43	11	7,0	18		
3,8		Grunow (N-L)	14,50	+ 10	15,00	7	5,5	12,5		
26,4				13		62	41,5			
		Cottbus	16,26	—	—					

Dg 6668 (60,1)

Frankfurt (Oder) Vbf — Grunow — Cottbus

Höchstgeschwindigkeit 55 km/h G 56.15 (R 52)		Last 1100 t				Maßgebende Brems-hundertstel 33 Mindestbrems-hundertstel 30				
1	2	3	4	5	6	7	8	9	10	11
		Frankfurt (Oder) Vbf	—	—	14,00					
2,9		Frankfurt (Oder) Pbf	14,10	+ 15	25	10	6,5			
1,7		Abzw Afc	—	—	33	8	3,0	34		
2,4		Fauler See	—	—	39	6	3,5	22,5		
9,7		▼ Müllrose	14,59	+ 18	15,17	20	16,0			
5,9		Mixdorf	—	—	30	13	7,0	19		
3,8		Grunow (N-L)	—	—	36	6	5,5	12,5		
26,4				33		63	41,5			
		Cottbus	17,01	—	—					

Dg 6672 (60,1)

Frankfurt (Oder) Vbf—Grunow—Cottbus

Höchstgeschwindigkeit 55 km/h G 56.15 (R 52)		Last 1100 t				Maßgebende Brems-hundertstel 33 Mindestbrems-hundertstel 39				
1	2	3	4	5	6	7	8	9	10	11
		Frankfurt (Oder) Vbf	—	—	17,54					
2,9		Frankfurt (Oder) Pbf	18,04	+ 2	18,06	10	6,5			
1,7		Abzw Afc	—	—	14	8	3,0	35		
2,4		Fauler See	—	—	20	6	3,5	22,5		
9,7		▼ Müllrose	41	+ 12	53	21	16,0			
5,9		Mixdorf	—	—	19,06	13	7,0	20		
3,8		Grunow (N-L)	19,13	+ 11	24	7	5,5	12,5		
<u>26,4</u>				<u>25</u>		65	41,5			
		Cottbus	20,51	—	—					

Dg 6674 (60,1)

Frankfurt (Oder) Vbf—Grunow—Cottbus

Höchstgeschwindigkeit 55 km/h G 56.15 (R 52)		Last 1100 t				Maßgebende Brems-hundertstel 33 Mindestbrems-hundertstel 30				
1	2	3	4	5	6	7	8	9	10	11
		Frankfurt (Oder) Vbf	—	—	20,35					
2,9		Frankfurt (Oder) Pbf	20,45	+ 3	48	10	6,5			
1,7		Abzw Afc	—	—	56	8	3,0	34		
2,4		Fauler See	—	—	21,02	6	3,5	22,5		
9,7		▼ Müllrose	—	—	22	20	16,0			
5,9		Mixdorf	—	—	33	11	7,0	17		
3,8		Grunow (N-L)	—	—	39	6	5,5	12,5		
<u>26,4</u>				<u>3</u>		61	41,5			
		Cottbus	23,15	—	—					

Dg 6676 (60,1)

Frankfurt (Oder) Vbf—Grunow—Cottbus

Höchstgeschwindigkeit 55 km/h G 56.15 (R 52)		Last 1100 t			Maßgebende Bremswertstel 33 Mindestbremswertstel 30					
1	2	3	4	5	6	7	8	9	10	11
		Frankfurt (Oder) Vbf	—	—	22,17					
2,9		Frankfurt (Oder) Pbf	22,27	+ 13	40	10	6,5			
1,7		Abzw Afc	—	—	48	8	3,0			
2,4		Fauler See	22,54	+ 18	23,12	6	3,5	<u>36</u>		
9,7		▼ Müllrose	—	—	34	22	16,0	<u>22,5</u>		
5,9		Mixdorf	—	—	45	11	7,0	<u>17</u>		
3,8		Grunow (N-L)	—	—	51	6	5,5	<u>12,5</u>		
<u>26,4</u>				<u>31</u>		<u>63</u>	<u>41,5</u>			
		Cottbus	1,13	—	—					

□ Dg 7533 (60,1)

Senftenberg—Cottbus—Fürstenberg (Oder)—Frankfurt (Oder) Vbf—
Eberswalde—Angermünde

Höchstgeschwindigkeit 55 km/h G 56.15 (R 52)		Last 1350 t				Maßgebende Brems Hundertstel 33 Mindestbrems Hundertstel 30				
1	2	3	4	5	6	7	8	9	10	11
		Senftenberg	—	—	3,10					
		Cottbus	4,55	—	5,10					
		Fürstenberg (Oder) ..	—	—	8,00					
6,4		Ziltendorf	—	—	10	10	8,0	20		
4,1		Wiesenu (Kr Guben)	—	—	16	6	5,0	16,0		
2,3		Finkenheerd ▼	—	—	20	4	3,0			
		▼								
10,5		Frankfurt (O) Pbf ▼..	8,38	22	9,00	18	14,0			
2,4		Frankfurt (O) Vbf ▼..	9,08	107	10,55	8	5,5			
				129		46	35,5			
25,7										
		Eberswalde	13,40	—	14,05					
		Angermünde	14,44	—	—					

□ Dg 7537 (60,1)

Senftenberg—Cottbus—Grunow—Frankfurt (Oder) Vbf—
Eberswalde—Angermünde

Höchstgeschwindigkeit 55 km/h G 56.15 (52)		Last 1350 t				Maßgebende Brems Hundertstel 33 Mindestbrems Hundertstel 30				
1	2	3	4	5	6	7	8	9	10	11
		Senftenberg	—	—	16,56					
		Cottbus	18,43	—	19,10					
		Grunow (N-L)	—	—	20,26					
3,8		Mixdorf	—	—	32	6	5,5	15		
				+				12,5		
5,9		Müllrose	20,41	45	21,26	9	7,0			
		▼								
9,7		Fauler See	—	—	50	24	16,5	35		
2,4		Abzw Afc	—	—	54	4	4,5	24,0		
				+						
1,7		Frankfurt (O) Pbf ▼..	22,01	6	22,07	7	3,0			
2,4		Frankfurt (O) Vbf ▼..	22,15	90	23,45	8	5,5			
				141		58	42,0			
25,9										
		Eberswalde	2,52	—	3,32					
		Angermünde	4,11	—	—					

N 8111 (70,1)

Guben—Fürstenberg (Oder)—Frankfurt (Oder) Vbf

Höchstgeschwindigkeit 55 km/h G 44.14 (55 ¹⁶⁻²²)		Last 900 t				Maßgebende Brems-hundertstel 30 Mindestbrems-hundertstel 27				
1	2	3	4	5	6	7	8	9	10	11
		Guben	—	—	3,20					
		Fürstenberg (Oder) ..	6,05	93	7,38					
6,5		Ziltendorf	7,50	34	8,24	12	8,5			
4,1		Wiesenau (Kr Guben)	—	—	32	8	6,0	13		
2,3		Finkenheerd ▼	8,37	43	9,20	5	3,5	9,5		
10,5		Frankfurt (Oder) Pbf ▼	9,42	36	10,18	22	16,0			
2,4		Frankfurt (Oder) Vbf ▼	10,26	—	—	8	5,5			
25,8				206		55	39,5			

Rangierminuten nach Rangierdienststart 2 = 150 Min

N 8112 (70,1)

Frankfurt (Oder) Vbf—Fürstenberg (Oder)—Guben

Höchstgeschwindigkeit 55 km/h G 56.15 (55 ¹⁶⁻²²)		Last 900 t				Maßgebende Brems-hundertstel 30 Mindestbrems-hundertstel 27				
1	2	3	4	5	6	7	8	9	10	11
		Frankfurt (Oder) Vbf	—	—	0,03					
2,9		Frankfurt (Oder) Pbf	0,13	15	28	10	6,5			
10,5		Finkenheerd ▼	46	44	1,30	18	16,0			
2,3		Wiesenau (Kr Guben)	—	—	36	6	4,0	13		
4,1		Ziltendorf	1,43	35	2,18	7	6,0	10,0		
6,5		Fürstenberg (Oder) ..	2,30	50	3,20	12	9,0			
26,3				144		53	41,5			
		Guben	5,53	—	—					

Rangierminuten nach Rangierdienststart = 120 Min

N 8113 (70,1)

Guben—Fürstenberg (Oder)—Frankfurt (Oder) Vbf

Höchstgeschwindigkeit 55 km/h G 44.14 (55 ¹⁶⁻²²)			Last 900 t			Maßgebende Brems-hundertstel 30 Mindestbrems-hundertstel 27				
1	2	3	4	5	6	7	8	9	10	11
		Guben	—	—	15,04					
		Fürstenberg (Oder) ..	17,45	60	18,45					
6,5		Ziltendorf	18,57	28	19,25	12	8,5			
4,1		Wiesenu (Kr Guben)	—	—	33	8	6,0	13		
2,3		Finkenheerd ▼	19,38	36	20,14	5	3,5	9,5		
10,5		Frankfurt (Oder) Pbf▼	20,36	24	21,00	22	16,0			
2,4		Frankfurt (Oder) Vbf▼	21,08	—	—	8	5,5			
<u>25,8</u>				<u>148</u>		<u>55</u>	<u>39,5</u>			

Rangierminuten nach Rangierdienststart 2 — 120 Min

N 8114 (70,1)

Frankfurt (Oder) Vbf—Fürstenberg (Oder)—Guben

Höchstgeschwindigkeit 55 km/h G 56.15 (55 ¹⁶⁻²²)			Last 900 t			Maßgebende Brems-hundertstel 30 Mindestbrems-hundertstel 27				
1	2	3	4	5	6	7	8	9	10	11
		Frankfurt (Oder) Vbf	—	—	13,03					
2,9		Frankfurt (Oder) Pbf	13,13	15	28	10	6,5			
10,5		Finkenheerd ▼	46	44	14,30	18	16,0			
2,3		Wiesenu (Kr Guben)	—	—	36	6	4,0	13		
4,1		Ziltendorf	14,43	27	15,10	7	6,0	10,0		
6,5		Fürstenberg (Oder) ..	15,22	68	16,30	12	9,0			
<u>26,3</u>				<u>154</u>		<u>53</u>	<u>41,5</u>			
		Guben	19,27	—	—					

Rangierminuten nach Rangierdienststart = 120 Min

N 8371 (70,1)

Cottbus—Grunow—Frankfurt (Oder) Vbf

Höchstgeschwindigkeit 55 km/h G 56.15 (R 52)		Last 900 t				Maßgebende Brems Hundertstel 33 Mindestbrems Hundertstel 30				
1	2	3	4	5	6	7	8	9	10	11
		Cottbus	—	—	10,42					
		Grunow (N-L)	14,33	68	15,41					
3,8		Mixdorf	—	—	49	8	5,5	19		
5,9		Müllrose	16,00	84	17,24	11	8,5	14,0		
9,7		▼ Fauler See	—	—	48	24	16,5			
2,4		Abzw Afc	—	—	54	6	5,0	13		
1,7		Frankfurt (O) Pbf ▼	18,01	20	18,21	7	3,0	8,5		
2,4		Frankfurt (O) Vbf ▼	18,29	—	—	8	5,5			
25,9				162		64	44,0			

Rangierminuten nach Rangierdienststart 2 = 150 Min

N 8372 (70,1)

Frankfurt (Oder) Vbf—Grunow—Cottbus

Höchstgeschwindigkeit 55 km/h G 56.15 (R 52)		Last 900 t				Maßgebende Brems Hundertstel 33 Mindestbrems Hundertstel 30				
1	2	3	4	5	6	7	8	9	10	11
		Frankfurt (Oder) Vbf	—	—	8,46					
2,9		Frankfurt (Oder) Pbf	8,56	20	9,16	10	6,5			
1,7		Abzw Afc	—	—	24	8	3,0	34		
2,4		Fauler See	—	—	30	6	4,5	23,5		
9,7		▼ Müllrose	9,50	65	10,55	20	16,0			
5,9		Mixdorf	—	—	11,08	13	8,0	20		
3,8		Grunow (N-L)	11,15	60	12,15	7	5,5	13,5		
26,4				145		64	43,5			
		Cottbus	15,53	—	—					

Rangierminuten nach Rangierdienststart 2 = 120 Min

N 8373 (70,1)

Cottbus—Grunow—Frankfurt (Oder) Vbf

Höchstgeschwindigkeit 55 km/h G 56.15 (R 52)			Last 900 t			Maßgebende Brems-hundertstel 33 Mindestbrems-hundertstel 30				
1	2	3	4	5	6	7	8	9	10	11
		Cottbus	—	—	22,03					
		Grunow (N-L)	1,26	60	2,26					
3,8		Mixdorf	—	—	34	8	5,5	19		
5,9		Müllrose	2,45	87	4,12	11	8,5	14,0		
9,7		▼ Fauler See	4,36	28	5,04	24	16,5	37		
2,4		Abzw Afc	—	—	10	6	5,0	24,5		
1,7		Frankfurt (O) Pbf ▼ .	5,17	13	30	7	3,0			
2,4		Frankfurt (O) Vbf ▼ .	5,38	—	—	8	5,5			
<u>25,9</u>				<u>188</u>		<u>64</u>	<u>44,0</u>			

Rangierminuten nach Rangierdienststart 2 = 150 Min

N 8374 (70,1)

Frankfurt (Oder) Vbf—Grunow—Cottbus

Höchstgeschwindigkeit 55 km/h G 56.15 (R 52)			Last 900 t			Maßgebende Brems-hundertstel 30 Mindestbrems-hundertstel 33				
1	2	3	4	5	6	7	8	9	10	11
		Frankfurt (Oder) Vbf	—	—	21,40					
2,9		Frankfurt (Oder) Pbf	21,50	20	22,10	10	6,5			
1,7		Abzw Afc	—	—	18	8	3,0	34		
2,4		Fauler See	—	—	24	6	4,5	23,5		
9,7		▼ Müllrose	22,44	70	23,54	20	16,0			
5,9		Mixdorf	—	—	0,07	13	8,0	20		
3,8		Grunow (N-L)	0,14	76	1,30	7	5,5	13,5		
<u>26,4</u>				<u>166</u>		<u>64</u>	<u>43,5</u>			
		Cottbus	5,00							

Rangierminuten nach Rangierdienststart 2 = 120 Min

Lgo 10112 (69,2)
Angermünde—Eberswalde—Werbig—Frankfurt (Oder) Vbf—Grunow—
Cottbus—Senftenberg

Höchstgeschwindigkeit 55 km/h G 59.15 (R 52)		Last 600 t				Maßgebende Bremswertstel 33 Mindestbremswertstel 30				
1	2	3	4	5	6	7	8	9	10	11
		Angermünde	—	—	10,50					
		Eberswalde	11,38	—	12,30					
		Frankfurt (Oder) Vbf	15,51	69	17,00					
2,9		Frankfurt (Oder) Pbf	17,10	18	28	10	6,5			
1,7		Abzw Afc	—	—	36	8	3,0			
2,4		Fauler See	42	+ 8	50	6	3,5	<u>34</u>		
9,7		▼ Müllrose	—	—	18,10	20	16,0	<u>22,5</u>		
5,9		Mixdorf	—	—	20	10	7,0	<u>16</u>		
3,8		Grunow (N-L)	18,26	+ 8	34	6	5,5	<u>12,5</u>		
26,4				<u>103</u>		60	41,5			
		Cottbus	20,25	—	21,34					
		Senftenberg	22,59	—	—					

Üb

Frankfurt (Oder) Pbf—Frankfurt (Oder) Vbf

Höchstgeschwindigkeit 50 km/h

Last 1000 t

Maßgebende Brems Hundertstel **28**
 Mindestbrems Hundertstel **25**

		Üb 15 201 B (76,3)	Üb 15 203 B (76,3)	Üb 15 205 B (76,3)	Üb 15 207 B (76,3)	Üb 15 209 B (76,3)	Üb 15 211 B (76,3)	
2,4	Frankfurt (Oder) Pbf	0,42	1,52	2,40	3,42	5,04	5,52	5,5
	Frankfurt (Oder) Vbf ▼ . . .	0,50	2,00	2,48	3,50	5,12	6,00	
		Üb 15 213 B (76,3)	Üb 15 215 B (76,3)	Üb 15 217 B (76,3)	Üb 15 219 B (76,3)	Üb 15 221 B (76,3)	Üb 15 223 B (76,3)	
2,4	Frankfurt (Oder) Pbf	6,30	7,22	8,12	9,32	10,30	10,54	5,5
	Frankfurt (Oder) Vbf ▼ . . .	6,38	7,30	8,20	9,40	10,38	11,02	

Üb

Frankfurt (Oder) Pbf—Frankfurt (Oder) Vbf

Höchstgeschwindigkeit 50 km/h

Last 1000 t

Maßgebende Brems Hundertstel 28
Mindestbrems Hundertstel 25

		Üb 15 225 B (76,3)	Üb 15 227 B (76,3)	Üb 15 229 B (76,3)	Üb 15 231 B (76,3)	Üb 15 233 B (76,3)	Üb 15 235 B (76,3)	
2,4	Frankfurt (Oder) Pbf	13,15	14,50	16,28	18,32	18,56	19,35	5,5
	Frankfurt (Oder) Vbf ▼ . . .	13,23	14,58	16,36	18,40	19,04	19,43	
		Üb 15 237 B (76,3)	Üb 15 239 B (76,3)	Üb 15 241 B (76,3)	Üb 15 243 B (76,3)			
2,4	Frankfurt (Oder) Pbf	20,02	21,26	22,52	23,30			5,5
	Frankfurt (Oder) Vbf ▼ . . .	20,10	21,34	23,00	23,38			

Üb

Frankfurt (Oder) Vbf—Frankfurt (Oder) Pbf

Höchstgeschwindigkeit 50 km/h

Last 1000 t

Maßgebende Brems Hundertstel 28
Mindestbrems Hundertstel 25

		Üb 15 202 B (76,3)	Üb 15 204 B (76,3)	Üb 15 206 B (76,3)	Üb 15 208 B (76,3)	Üb 15 210 B (76,3)	Üb 15 212 B (76,3)	
2,9	Frankfurt (Oder) Vbf	0,15	1,06	2,14	2,50	3,52	5,16	6,5
	Frankfurt (Oder) Pbf	0,25	1,16	2,24	3,00	4,02	5,26	
		Üb 15 214 B (76,3)	Üb 15 216 B (76,3)	Üb 15 218 B (76,3)	Üb 15 220 B (76,3)	Üb 15 222 B (76,3)	Üb 15 224 B (76,3)	
2,9	Frankfurt (Oder) Vbf	6,04	6,58	8,00	9,20	9,50	10,40	6,5
	Frankfurt (Oder) Pbf	6,14	7,08	8,10	9,30	10,00	10,50	

Üb
Frankfurt (Oder) Vbf—Frankfurt (Oder) Pbf

Höchstgeschwindigkeit 50 km/h

Last 1000 t

Maßgebende Brems Hundertstel 28
 Mindestbrems Hundertstel 25

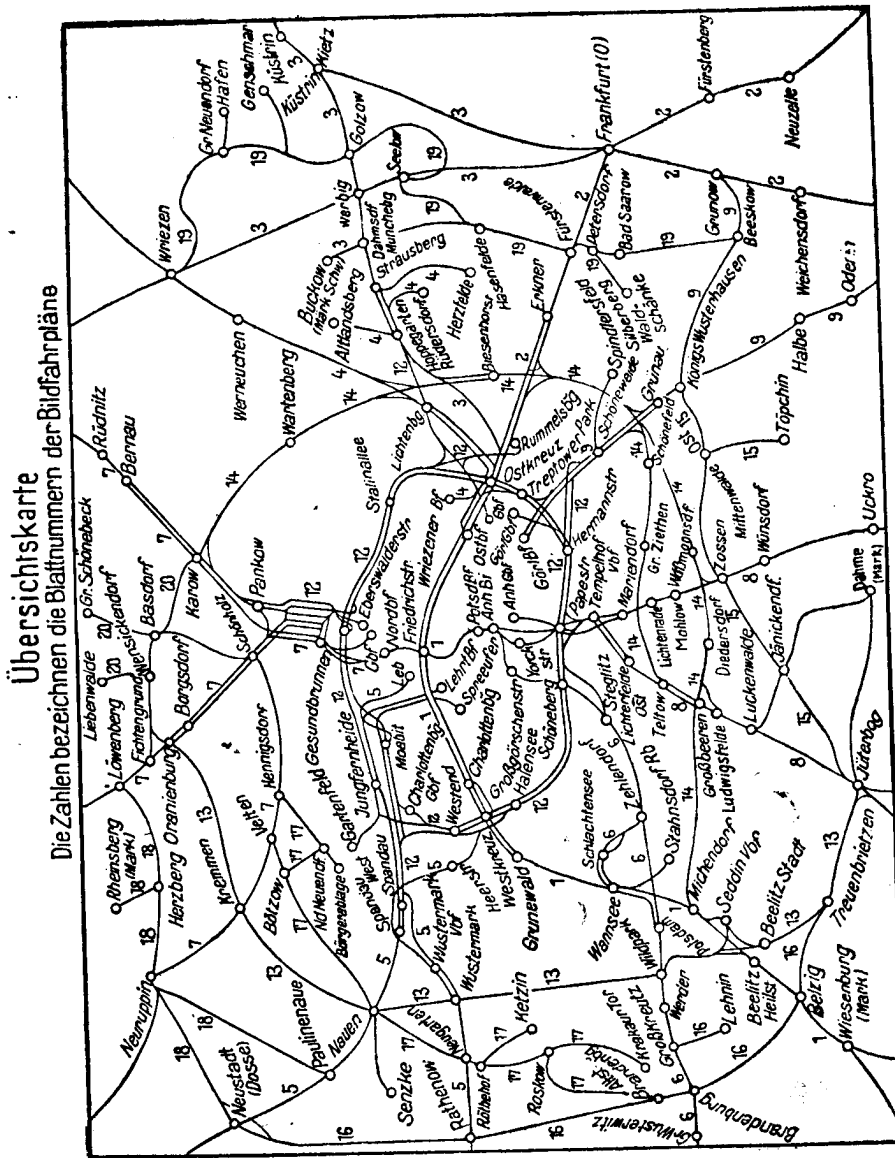
		Üb 15 226 B (76,3)	Üb 15 228 B (76,3)	Üb 15 230 B (76,3)	Üb 15 232 B (76,3)	Üb 15 234 B (76,3)	Üb 15 236 B (76,3)	
2,9	Frankfurt (Oder) Vbf	12,12	14,35	15,42	16,40	18,42	19,20	6,5
	Frankfurt (Oder) Pbf	12,22	14,45	15,52	16,50	18,52	19,30	
		Üb 15 238 B (76,3)	Üb 15 240 B (76,3)	Üb 15 242 B (76,3)	Üb 15 244 B (76,3)			
2,9	Frankfurt (Oder) Vbf	19,50	21,10	22,40	23,05			6,5
	Frankfurt (Oder) Pbf	20,00	21,20	22,50	23,15			

Einteilung der Bildfahrpläne

Blatt	Strecke
1	Berlin Ostbahnhof—Stadtbahn—Bln-Wannsee—Wiesenburg (Mark)
2	Berlin Ostbahnhof—Fürstenwalde/Spree—Frankfurt/O—Oderbrücke Berlin Ostbahnhof—Ost Gbf—Bln-Rummelsburg Frankfurt/O—Grunow (N/L)—Weichensdorf, Frankfurt/O—Fürstenberg/O—Neuzelle
3	Vnk—Strausberg—Küstrin-Neustadt, Werbig Pbf—Frankfurt/O, Küstrin-Neustadt—Frankfurt/O
4	Berlin Wriezener Bf—Werneuchen—Tiefensee, Fredersdorf b. Bln—Rüdersdorf b. Bln, Hoppegarten (Mark)—Altlandsberg, Strausberg—Möllensee Hafen
5	Berlin Lehrter Bf — Bln-Spandau — Neustadt (Dosse) Berlin-Charlottenbg. — Rathenow
6	Berlin Potsdamer Bf—Potsdam—Brandenburg—Großwusterwitz Rüdnitz (Kr Oberbarnim)
7	Berlin Nordbf — Oranienburg—Löwenberg (Mark) Berlin Eberswalder Str — Kremmen—Neuruppin (Fern- u Gütergl)
8	Berlin Anhalter Bf — Jüterbog Tempelhof Vbf — Wünsdorf (Kr Teltow), Lichterfelde Süd—Ludwigsfelde (Vorortgleis)
9	Berlin Görlitzer Bf—Königs Wusterhausen—Brand (N/L) Königs Wusterhausen—Beeskow—Grunow (N/L)
10	Vollring und Stadtbahn der elektrischen S-Bahn mit anschl. Strecken nach Potsdam, Spandau West, Gartenfeld, Strausberg, Erkner, Bln-Grünau und Spindlersfeld (wird z Zt nicht herausgegeben)
11	Nordsüdbahn (elektrischer Betrieb) mit anschl. Strecken nach Bernau b. Bln Oranienburg, Velten (Mark), Bln-Wannsee, Stahnsdorf, Lichterfelde-Süd und Rangsdorf (wird z Zt nicht herausgegeben)
12	Güterringgleise mit anschl. Gleisen nach den Verschiebebahnhöfen (außer Seddin)
13	Oranienburg—Nauen—Wustermark—Wildpark—Beelitz Stadt—Jüterbog (Umgebungsbahn), Beelitz Stadt—Seddin Vbf
14	Michendorf—Großbeeren—Lichtenrade—Bln-Grünau—Bln-Köpenick—Bln-Kaulsdorf—Marzahn—Bln-Karow (Güteraußenring)
15	Jüterbog—Zossen—Abzw Schönefeld (Kr Teltow), Königs Wusterhausen—Mittenwalde Ost—Töpchin
16	Neustadt (Dosse)—Rathenow—Brandenburg/Havel—Belzig—Treuenbrietzen (ehemalige Brandenburgische Städtebahn), Groß Kreuz—Lehmin
17	Brandenburg Altstadt—Roskow, Brandenburg Krakauer Tor—Roskow—Röthehof, Ketzin—Röthehof—Nauen—Velten (Mark), Bötzwow (Kr Osth)—Nieder-Neuendorf (Kr Osth)—Hennigsdorf (LEW)
18	Neustadt (Dosse)—Neuruppin—Herzberg (Mark), Paulinenaue—Neuruppin, Rheinsberg (Mark)—Herzberg (Mark)—Löwenberg (Mark) (ehemalige Ruppiner Eisenbahn)
19	Wriezen—Golzow—Dolgelin—Hasenfelde—Fürstenwalde/Spree—Petersdorf—Beeskow, Petersdorf—Silberberg Waldschänke, Hasenfelde—Dahmsdorf-Müncheberg, Friedrichsaue—Genschmar, Dahmsdorf-Müncheberg—Buckow (Märkische Schweiz)
20	Berlin-Karow—Basdorf—Oranienburg (Gar), Wilhelmsruh—Basdorf—Gr.-Schönebeck, Basdorf—Liebenwalde
21	Schmalspurbahnen Nauen—Senzke—Kriele Hohenseefeld—Dahme Klbf, Hohenseefeld—Luckenwalde, Hohenseefeld—Jüterbog (wird z Zt nicht herausgegeben)

Einteilung der Buchfahrpläne

Heft	Strecke
1 a	Reisezüge vom Blatt 1 des Bildfahrplans
1 b	Güterzüge vom Blatt 1 des Bildfahrplans mit Ausnahme der von und nach Seddi über Grunewald fahrenden Güterzüge (Heft 12)
2 a	Reisezüge vom Blatt 2 des Bildfahrplans
2 b	Güterzüge vom Blatt 2 des Bildfahrplans
3 a	Reisezüge vom Blatt 3 des Bildfahrplans
3 b	Güterzüge vom Blatt 3 des Bildfahrplans
4	Reise- und Güterzüge vom Blatt 4 des Bildfahrplans
5 a	Reisezüge vom Blatt 5 des Bildfahrplans
5 b	Güterzüge vom Blatt 5 des Bildfahrplans
6 a	Reisezüge vom Blatt 6 des Bildfahrplans
6 b	Güterzüge vom Blatt 6 des Bildfahrplans einschl der über Vdp-Tf nach Tfr verkehrenden Züge
7 a	Reisezüge vom Blatt 7 des Bildfahrplans
7 b	Güterzüge vom Blatt 7 und 20 des Bildfahrplans einschl Strecke Oranienburg-Wustermark Vbf (Blatt 13)
8 a	Reisezüge vom Blatt 8 des Bildfahrplans sowie der Reisezüge von und nach der Stadtbahn der Strecke Berlin— ^{Jüterbog} — ^{Wünsdorf}
8 b	Güterzüge vom Blatt 8, 14 und 15 des Bildfahrplans
9 a	Reisezüge vom Blatt 9 des Bildfahrplans sowie der Reisezüge von und nach der Stadtbahn der Strecke Berlin—Halbe
9 b	Güterzüge vom Blatt 9 des Bildfahrplans
10	Elektrische S-Bahnzüge vom Blatt 10 des Bildfahrplans
11	Elektrische S-Bahnzüge vom Blatt 11 des Bildfahrplans
12	Reise- und Güterzüge vom Blatt 12 des Bildfahrplans und von und nach Seddin über Grunewald fahrende Güterzüge einschl der über die Stadtbahn verkehrenden Postzüge und der Gepäckzüge (Kne)
13 a	Reisezüge vom Blatt 13 des Bildfahrplans
13 b	Güterzüge vom Blatt 13 des Bildfahrplans (ausschl Wur-Or) siehe Heft 7 b
14/15 a	Reisezüge vom Blatt 14 und 15 des Bildfahrplans
14/15 b	Siehe Heft 8 b
16	Reise- u Güterzüge vom Blatt 16 des Bildfahrplans
17	Reise- u Güterzüge vom Blatt 17 des Bildfahrplans
18	Reise- u Güterzüge vom Blatt 18 des Bildfahrplans
19	Reise- u Güterzüge vom Blatt 19 des Bildfahrplans
20 a	Reisezüge vom Blatt 20 des Bildfahrplans
20 b	Siehe Heft 7 b
21	Reise- und Güterzüge vom Blatt 21 des Bildfahrplans (wird z Zt nicht herausgegeben)



Declassified in Part - Sanitized Copy Approved for Release 2012/03/09 : CIA-RDP80S01540R000500010011-9

2b

Declassified in Part - Sanitized Copy Approved for Release 2012/03/09 : CIA-RDP80S01540R000500010011-9

3a

Deutsche Reichsbahn
Reichsbahndirektion Berlin

Buchfahrplan

Heft 3a

Gültig vom 7. Oktober 1951

Achtet unbedingt auf Pünktlichkeit!

Reisezüge der Strecken

Berlin-Lichtenberg—Küstrin Kietz
Frankfurt (Oder) Pbf—Werbiger Pbf
Frankfurt (Oder) Pbf—Küstrin Kietz

SECRET

Deckblatt Nr.	Gültig ab	Eingebessert		Bemerkungen
		am	durch	

Vorbemerkungen

A. Allgemeine Erläuterungen

siehe besonderes Heft

B. Bestimmungen der Reichsbahndirektion Berlin für örtliche Besonderheiten

1. Wird die Gestellung einer Schiebelokomotive erforderlich, so hat der Lokomotivführer die Bereitstellung durch den Ausgangsbahnhof oder einen sonstigen geeigneten Bahnhof rechtzeitig zu veranlassen. Der beauftragte Bahnhof gibt die Meldung durch Fernsprecher an den Bahnhof, der die Schiebelokomotive zu stellen hat, weiter. Die Bahnhöfe haben beim Eingang solcher Anforderungen eine ihrer planmäßigen Verschiebelokomotiven rechtzeitig zum Nachschieben bereitzustellen.
2. Alle Leerfahrten der Lokomotiven mit Tender sind, wenn die Betriebsverhältnisse ein Drehen der Lokomotive nicht ausschließen, möglichst mit Schornstein voran auszuführen.
3. Zu 2a: Die **Zuggattungsnummer** ist in einer dreiziffrigen Zahl angegeben, z.B. D-Zug (10,1). Hierbei ist die Ziffer 10 Hauptnummer, Ziffer 1 Unternummer. Die Ziffer der Unternummer ist durch ein Komma von den Ziffern der Hauptnummer getrennt (VBL).

Im Vorortverkehr erhalten

besetzte Züge	die Zuggattungen	39a,1
„ Bedarfszüge	„	39a,3
planmäßige Leerzüge	„	39a,2

Fahrzeiten für Hilfszüge (90)

Strecke **Berlin Ostbf—Kaulsdorf**
Berlin-Lichtenberg—Küstrin-Kietz

Entfernung km	Betriebsstellen	60 km/h		65 km/h	
		Fahrzeit Min	Gesamt- Fahrzeit Min	Fahrzeit Min	Gesamt- Fahrzeit Min
	Berlin Ostbf	—	—		
1,7	Bk Oga	3,1	3,1		
2,1	Abzw Vnk	2,2	5,3		
3,3	Abzw Treskowallee	3,5	8,8		
1,7	Abzw Grabensprung	1,8	10,6		
2,8	Kaulsdorf	3,0	13,6		
	Berlin-Lichtenberg	—	—		
6,3	Kaulsdorf	7,9	7,9		
5,8	Hoppegarten (M)	6,2	14,1		
1,9	Neuenhagen	2,0	16,1		
4,4	Fredersdorf	4,6	20,7		
5,0	Strausberg	5,3	26,0		
3,5	Herrensee Hp	3,7	29,7		
2,5	Rehfelde (Kr Niedb)	2,6	32,3		
7,4	Rotes Luch	7,8	40,1		
4,7	D-Müncheberg	4,9	45,0		
4,5	Obersdorf Hp	4,8	49,8		
3,6	Trebnitz (Mark)	3,8	53,6		
9,5	Gusow	10,0	63,6		
3,7	Werbige Pbf	3,9	67,5		
0,9	Werbige Gbf	1,0	68,5		
6,5	Golzow (Oderbr)	6,9	75,4		
2,6	Gorgast	2,8	78,2		
3,9	Küstrin-Kietz	4,5	82,7		

Strecke Kaulsdorf—Berlin-Ostbf
Küstrin-Kietz—Berlin-Lichtenberg

Entfernung km	Betriebsstellen	60 km/h		65 km/h	
		Fahrzeit Min	Gesamt- Fahrzeit Min	Fahrzeit Min	Gesamt- Fahrzeit Min
	Kaulsdorf	—	—		
2,8	Abzw Grabensprung	5,0	5,0		
1,7	Abzw Treskowallee	1,8	6,8		
3,3	Abzw Vnk	3,5	10,3		
1,1	Bk Oko	1,2	11,5		
2,7	Berlin Ostbf ▼	3,3	14,8		
	Küstrin-Kietz	—	—		
3,9	Gorgast	5,3	5,3		
2,6	Golzow (Oderbr)	2,8	8,1		
6,5	Werbig Gbf	6,9	15,0		
0,9	Werbig Pbf	1,0	16,0		
3,7	Gusow	3,9	19,9		
9,5	Trebnitz (Mark)	10,0	29,9		
3,6	Obersdorf Hp	3,8	33,7		
4,5	D-Müncheberg	4,8	38,5		
4,7	Rotes Luch	4,9	43,4		
7,4	Rehfelde (Kr Niedb)	7,8	51,2		
2,5	Herrensee Hp	2,6	53,8		
3,5	Strausberg	3,7	57,5		
5,0	Fredersdorf	5,3	62,8		
4,4	Neuenhagen	4,6	67,4		
1,9	Hoppegarten (M)	2,0	69,4		
5,8	Kaulsdorf	6,2	75,6		
6,3	Berlin-Lichtenberg ▼	6,8	82,4		

Strecke Frankfurt (Oder) Pbf—Werbig Pbf

Entfernung km	Betriebsstellen	30 km/h		60 km/h	
		Fahrzeit	Gesamt- Fahrzeit	Fahrzeit	Gesamt- Fahrzeit
		Min	Min	Min	Min
	Frankfurt (Oder) Pbf	—	—	—	—
3,6	Gronenfelde Hp	8,2	8,2	—	—
2,6	Booßen	5,7	13,9	—	—
7,4	▼ Schönfließ Dorf	—	—	7,8	7,8
2,8	Carzig Hp	—	—	3,0	10,8
2,2	Libbenichen Hst	—	—	2,3	13,1
2,8	▼ Dolgelin	—	—	3,0	16,1
4,8	Seelow ▼	—	—	5,1	21,2
2,2	▼ Werbig Pbf ▼	—	—	2,8	24,0

Strecke Werbig Pbf—Frankfurt (Oder) Pbf

	Werbig Pbf ▼	—	—	—	—
2,2	Seelow ▼	—	—	3,7	3,7
4,8	▼ Dolgelin	—	—	5,1	8,8
2,8	▼ Libbenichen Hst	—	—	3,0	11,8
2,2	Carzig Hp	—	—	2,3	14,1
2,8	Schönfließ Dorf	—	—	3,0	17,1
7,4	▼ Booßen	—	—	8,2	25,3
2,6	Gronenfelde Hp	5,7	5,7	—	—
3,6	Frankfurt (Oder) Pbf	8,2	13,9	—	—

Pb 61 (35,1) 3. Klasse
(Schwerin—)Werbig Pbf—Frankfurt (Oder) Pbf

Höchstgeschwindigkeit Wr—Bsz 60 km/h
Bsz—Fk 30 km/h

P 35.17 (38¹⁰⁻⁴⁰) Last 350 t Mindestbrems-hundertstel 54

1	2	3	4	5	6	7	8	9
Entfernung km	Beschränkung der Höchstgeschw. im Gefälle km/h	Betriebsstellen	Ankunft	Aufenthalt Min	Abfahrt	Planmäßige Fahrzeiten Min	Kürzeste Fahrzeiten Min	Summe der planm. Fahrzeit. Kürzeste Fahrzeit. Min
		Werbig Pbf ▼	4,48	1	4,49			
3,2		Seelow ▼	55	1	56	6	3,4	
4,8		▼ Dolgelin	5,03	1	5,04	7	5,3	
2,8		▼ Libbenichen Hst	09	1	10	5	3,0	
2,2		Carzig Hp	14	1	15	4	2,4	
2,8		Schönfließ Dorf	20	1	21	5	3,0	
7,4		▼ Booßen	34	1	35	13	10,8	
2,6		Gronenfelde Hp	—	—	—	—	—	
3,6		Frankfurt (Oder) Pbf .	5,50	—	—	15	12,8	
29,4				7		55	40,7	

Pb 62 (35,1) 3. Klasse
Frankfurt (Oder) Pbf—Werbig Pbf(—Schwerin)

Höchstgeschwindigkeit Fk—Bsz 30 km/h
Bsz—Wr 60 km/h

P 35.17 (38¹⁰⁻⁴⁰) Last 350 t Mindestbrems-hundertstel 54

		Frankfurt (Oder) Pbf .	—	—	16,15			
3,6		Gronenfelde Hp	—	—	—	—	—	
2,6		Booßen	16,30	1	31	15	13,0	
7,4		▼ Schönfließ Dorf	43	1	44	12	9,8	
2,8		Carzig Hp	—	—	49	5	3,0	
2,2		Libbenichen Hst	—	—	52	3	2,3	
2,8		▼ Dolgelin	56	7	17,03	4	3,0	
4,8		▼ Seelow ▼	17,10	1	11	7	5,0	
3,2		Werbig Pbf ▼	17,16	2	17,18	5	3,4	
29,4				12		51	39,5	

DT 31 (16,1)2 u. 3. Klasse Di
 Berlin Ostbahnhof—Abzw Vnk—Abzw Atr—Karow—Schwerin

Dt 131 (16,1) 2. u. 3. Klasse Di
 Berlin-Ostbahnhof—Abzw Vnk—Abzw Atr—Karow—Warnemünde

Höchstgeschwindigkeit 50 km h			Last 100 t			Mindestbrems-hundertstel 97		
1	2	3	4	5	6	7	8	9
3,3		Abzw Vnk	—	—	19,50,5			
		Abzw Atr	—	—	19,55	4,5	3,6	

DT 32 (16,1) 2. u. 3. Klasse Mi
 Schwerin—Karow—Abzw Atr—Abzw Vnk—Berlin-Ostbahnhof

Dt 132 (16,1) 2. u. 3. Klasse Mi
 Warnemünde—Karow—Abzw Atr—Abzw Vnk—Berlin-Ostbahnhof

Höchstgeschwindigkeit 50 km h			Last 100 t			Mindestbrems-hundertstel 54		
3,3		Abzw Atr	—	—	5,40			
		Abzw Vnk	—	—	5,44	4	3,6	

T 04993 (36,1)
 Berlin Ostbahnhof—Abzw Vnk—Abzw Treskowallee—Karow—(Schwerin)

Höchstgeschwindigkeit 50 km h			Last 100 t			Mindestbrems-hundertstel 54		
3,3		Abzw Vnk	—	—	17,02,5			
		Abzw Treskowallee ...	—	—	06	3,5	3,0	

T 04994 (36,1)
 (Schwerin)—Karow—Abzw Treskowallee—Abzw Vnk—Berlin Ostbahnhof

Höchstgeschwindigkeit 50 km h			Last 100 t			Mindestbrems-hundertstel 54		
3,3		Abzw Treskowallee ...	—	—	11,03			
		Abzw Vnk	—	—	07,5	4,5	3,6	

P 441 (30,1) 3. Klasse**(Eberswalde)—Werbig Pbf—Frankfurt (Oder) Pbf**Höchstgeschwindigkeit Wr—Bsz 60 km/h
Bsz—Fk 30 km/hP 35.17 (38¹⁰⁻⁴⁰)

Last 300 t

Mindestbremsleistung 54

1	2	3	4	5	6	7	8	9
		Eberswalde	—	—	7,09			
		Werbig Pbf ▼	8,55	12	9,07			
3,2		Seelow ▼	13	1	14	6	5,2	
4,8		▼ Dolgelin	23	1	24	9	6,8	
2,8		▼ Libbenichen Hst	30	1	31	6	4,7	
2,2		Carzig Hp	36	1	37	5	4,0	
2,8		Schönfließ Dorf	43	1	44	6	4,7	
7,4		▼ Booßen	58	1	59	14	10,4	
2,6		Gronenfelde Hp	10,05	1	10,06	6	5,4	
3,6		Frankfurt (Oder) Pbf .	10,16	—	—	10	8,2	
29,4				19		62	49,4	

P 442 (30,1) 3. Klasse**Frankfurt (Oder) Pbf—Werbig Pbf—Eberswalde—Bln-Nordbf**Höchstgeschwindigkeit Fk—Bsz 30 km/h
Bsz—Wr 60 km/hP 35.17 (38¹⁰⁻⁴⁰)

Last 300 t

Mindestbremsleistung 54

		Frankfurt (Oder) Pbf .	—	—	6,40			
3,6		Gronenfelde Hp	6,50	1	51	10	8,2	
2,6		Booßen	57	1	58	6	5,4	
7,4		▼ Schönfließ Dorf	7,12	1	7,13	14	10,4	
2,8		Carzig Hp	19	1	20	6	4,7	
2,2		Libbenichen Hst	25	1	26	5	4,0	
2,8		▼ Dolgelin	32	1	33	6	4,7	
4,8		▼ Seelow ▼	42	1	43	9	6,8	
3,2		Werbig Pbf ▼	7,49	2	7,51	6	5,2	
29,4				9		62	49,4	
		Nordbf.	11,30	—	—	—	—	

P 443 (30,1) 3. KlasseBln-Nordbf—Bernau b Bln—Eberswalde—**Werbig Pbf**—Frankfurt (Oder) PbfHöchstgeschwindigkeit Wr—Bsz 60 km/h
Bsz—Fk 30 km/hP 35.17 (38¹⁰⁻⁴⁰)

Last 300 t

Mindestbrems-hundertstel 54

1	2	3	4	5	6	7	8	9
		Nordbf	—	—	13,39			
		Werbig Pbf ▼	16,38	6	16,44			
3,2		Seelow ▼	50	1	51	6	5,2	
4,8		▼ Dolgelin	17,00	1	17,01	9	6,8	
2,8		▼ Libbenichen Hst	07	1	08	6	4,7	
22		Carzig Hp	13	1	14	5	4,0	
2,8		Schönfließ Dorf	20	1	21	6	4,7	
7,4		▼ Booßen	34	1	35	13	10,4	
2,6		Gronenfelde Hp	41	1	42	6	5,4	
3,6		Frankfurt (Oder) Pbf .	17,52	—	—	10	8,2	
29,4				13		61	49,4	

P 444 (30,1) 3. KlasseFrankfurt (Oder) Pbf—**Werbig Pbf**—Eberswalde—Bernau b BlnHöchstgeschwindigkeit Fk—Bsz 30 km/h
Bsz—Wr 60 km/hP 35.17 (38¹⁰⁻⁴⁰)

Last 350 t

Mindestbrems-hundertstel 54

		Frankfurt (Oder) Pbf .	—	—	14,23*			
3,6		Gronenfelde Hp	14,33	1	34	10	8,2	
2,6		Booßen	40	1	41	6	5,4	
7,4		▼ Schönfließ Dorf	53	1	54	12	9,4	
2,8		Carzig Hp	15,00	1	15,01	6	4,7	
2,2		Libbenichen Hst	06	1	07	5	4,0	
2,8		▼ Dolgelin	13	1	14	6	4,7	
4,8		▼ Seelow ▼	23	1	24	9	6,8	
3,2		Werbig Pbf ▼	15,30	2	15,32	6	5,2	
29,4				9		60	48,4	
		Bernau b Berlin	18,01	—				

* Sonnabends von Frankfurt bis Schönfließ Dorf 13 Min früher, Fk ab 14,10, Soe an 14,40

Lp 2103 B (39a,9)
Berlin-Lichtenberg—Rüdersdorf b Bln

Höchstgeschwindigkeit 60 km/h
 Blo—Kd 40 km/h

Pt 34.15		Last 250 t			Mindestbrems-hundertstel 39			
1	2	3	4	5	6	7	8	9
		Berlin-Lichtenberg	—	—	3,44			
6,4		Kaulsdorf	—	—	56	12	11,4	
5,8		Hoppegarten (Mark) . .	—	—	4,05	9	6,8	41
1,9		Neuenhagen b Bln . . .	—	—	08	3	2,7	32,2
4,4		Fredersdorf b Bln	—	—	15	7	4,9	
5,4		Rüdersdorf b Bln	4,25	—	—	10	6,4	
23,9						41	32,2	

Lp 2182 B (39a,9)
Rüdersdorf b Bln—Berlin-Lichtenberg

Höchstgeschwindigkeit 60 km/h
 Kd—Blo 40 km/h

Pt 34.15		Last 250 t			Mindestbrems-hundertstel 39			
		Rüdersdorf b Bln	—	—	23,54			
5,4		Fredersdorf b Bln	—	—	0,04	10	7,4	
4,4		Neuenhagen b Bln . . .	—	—	12	8	5,9	
1,9		Hoppegarten (Mark) . .	—	—	14	2	1,1	
5,8		Kaulsdorf	—	—	22	8	6,4	
6,4		Berlin-Lichtenberg	0,31	—	—	9	7,1	
23,9						37	27,9	

Lp 2701 W (30,2)
Strausberg—Dahmsdorf-Müncheberg

Höchstgeschwindigkeit 60 km/h P 35.17 (38 ¹⁰⁻⁴⁰)			Last 300 t			Mindestbrems-hundertstel 39		
1	2	3	4	5	6	7	8	9
		Strausberg	—	—	3,35	—	—	
3,5		Herrensee Hp	—	—	—	—	—	
2,5		Rehfelde	—	—	43	8	6,5	
7,4		Rotes Luch	—	—	52	9	8,1	
4,7		Dahmsdf-Müncheb	3,59	—	—	7	5,0	
18,1						24	19,6	

P 2702 W (30,1) 3. Klasse
Dahmsdorf-Müncheberg—Strausberg

Höchstgeschwindigkeit 60 km/h P 35.17 (38 ¹⁰⁻⁴⁰)			Last 300 t			Mindestbrems-hundertstel 39		
		Dahmsdf-Müncheb	—	—	4,41			
4,7		Rotes Luch	4,48	1	49	7	6,3	
7,4		Rehfelde	59	1	5,00	10	8,1	
2,5		Herrensee Hp	5,05	1	06	5	4,4	
3,4		Strausberg	5,12	—	—	6	5,4	
18,1				3		28	24,2	

P 2704 (30,1) 3. Klasse
Küstrin-Kietz—Strausberg—Berlin-Lichtenberg

Höchstgeschwindigkeit 75 km/h P 35.17 (38 ¹⁰⁻⁴⁰)		Last 300 t			Mindestbremsenwert 53			
1	2	3	4	5	6	7	8	9
		Küstrin-Kietz	—	—	4,41			
3,9		Gorgast	4,47,5	1	48,5	6,5	5,4	
2,6		Golzow (Oderbr)	53	1	54	4,5	4,5	
6,5		Werbis Gbf	—	—	5,02,5	8,5	7,1	$\frac{10}{8,5}$
0,9		Werbis Pbf	5,04	2	06	1,5	1,4	
3,7		Gusow	11,5	1	12,5	5,5	5,4	
9,5		Trebnitz (Mark)	26	1	27	13,5	11,6	
3,6		Obersdorf Hp	32,5	1	33,5	5,5	5,5	
4,5		Dahmsdf-Münchebg ...	40	1	41	6,5	6,5	
4,7		Rotes Luch	48	1	49	7	6,2	
7,4		Rehfelde (Kr Niedb) .	59	1	6,00	10	8,2	
2,5		Herrensee Hp	6,05	1	06	5	4,3	
3,5		Strausberg	12	6	18	6	5,4	
5,0		Fredersdorf	—	—	25	7	6,7	
4,4		Neuenhagen	—	—	30	5	4,6	
1,9		Hoppegarten (M)	—	—	32,5	2,5	2,0	
5,8		Kaulsdorf	—	—	39	6,5	6,1	$\frac{29}{26,4}$
6,3		Berlin-Lichtenberg	6,47	—	—	8	7,0	
76,7				17		109,0	97,9	

P 2706 (30,1) 3. Klasse**Frankfurt (Oder) Pbf—Küstrin-Kietz—Berlin-Lichtenberg**

Höchstgeschwindigkeit 75 km/h

Fk—Bsz 30 km/h

Bsz—Ky 40 km/h

P 35.17 (38¹⁰⁻⁴⁰)

Last 300 t

Mindestbremsleistung 35

1.	2.	3.	4.	5.	6.	7.	8.	9.
		Frankfurt (Oder) Pbf .	—	—	4,41			
3,6		Gronenfelde Hp	4,51	1	52	10	8,2	
2,6		Booßen	58	1	59	6	5,6	
7,1		▼ Lebus	5,11	1	5,12	12	11,7	
6,6		Podelzig	24	1	25	12	11,8	
3,5		Reitwein	32	7	39	7	6,8	
3,4		Neumanschnow Hp ...	46	1	47	7	6,5	
3,8		Küstrin-Kietz	55	30	6,25	8	7,0	
3,9		Gorgast	6,31	1	32	6	5,4	
2,6		Golzow (Oderbr)	36,5	1	37,5	4,5	4,5	
6,5		Werbis Gbf	—	—	45,5	8	8,0	
0,9		Werbis Pbf	47	8	55	1,5	1,4	<u>9,5</u>
3,7		Gusow	7,00,5	1	7,01,5	5,5	5,2	<u>9,4</u>
9,5		Trebnitz (Mark)	15	1	16	13,5	11,6	
3,6		Obersdorf Hp	21,5	1	22,5	5,5	5,0	
4,5		Dahmsdf-Müncheb	29	5	34	6,5	6,0	
4,7		Rotes Luch	41	1	42	7	6,5	
7,4		Rehfelde (Kr Niedb) .	52	1	53	10	9,0	
2,5		Herrensee Hp	58	1	59	5	4,3	
3,5		Strausberg	8,05	5	8,10	6	5,4	
5,0		Fredersdorf	—	—	17	7	6,7	
4,4		Neuenhagen	—	—	22	5	4,6	
1,9		Hoppegarten	—	—	24	2	2,0	
5,8		Kaulsdorf	—	—	31	7	6,1	
6,3		Berlin-Lichtenberg	8,39	—	—	8	7,0	
<u>107,3</u>				<u>68</u>		<u>170,0</u>	<u>156,3</u>	

P 2707 (30,1) 3. Klasse
Strausberg—Werbigr Pf—Küstrin-Kietz

Höchstgeschwindigkeit 75 km/h P 35.17 (38 ¹⁰⁻⁴⁰)		Last 300 t			Mindestbremsleistung 39			
1	2	3	4	5	6	7	8	9
		Strausberg	—	—	6,55			
3,5		Herrensee Hp	7,01	1	7,02	6	5,4	
2,5		Rehfelde (Kr Niedb) .	07	1	08	5	4,3	
7,4		Rotes Luch	18	1	19	10	9,1	
4,7		Dahmsdf-Müncheb	26	6	32	7	5,6	
4,5		Obersdorf Hp	38,5	1	39,5	6,5	6,4	
3,5		Trebnitz (Mark)	45	1	46	5,5	5,5	
9,5		Gusow	7,59	1	8,00	13	11,7	
3,7		Werbigr Pf	8,06	7	13	6	5,6	
0,9		Werbigr Gbf	—	—	15	2	1,8	
6,5		Golzow (Oderbr)	21	1	22	6	5,1	
2,6		Gorgast	27	1	28	5	4,8	
3,9		Küstrin-Kietz	8,34	—	—	6	5,3	
53,2				21		78,0	70,6	

P 2708 (30,1) 3. Klasse
Küstrin-Kietz—Dahmsdorf-Müncheberg—Strausberg

Höchstgeschwindigkeit 75 km/h P 35.17 (38 ¹⁰⁻⁴⁰)		Last 300 t			Mindestbremsleistung 39			
1	2	3	4	5	6	7	8	9
		Küstrin-Kietz	—	—	9,10			
3,9		Gorgast	9,16	1	17	6	5,4	
2,6		Golzow (Oderbr)	22	1	23	5	4,5	
6,5		Werbigr Gbf	—	—	33	10	8,0	
0,9		Werbigr Pf	35	10	9,45	2	1,4	
3,7		Gusow	9,51	1	52	6	5,6	
9,5		Trebnitz (Mark)	10,06	1	10,07	14	11,6	
3,5		Obersdorf Hp	13	1	14	6	5,5	
4,5		Dahmsd-Müncheb	21	6	27	7	6,5	
4,7		Rotes Luch	34	1	35	7	6,3	
7,4		Rehfelde	45	1	46	10	8,1	
2,5		Herrensee Hp	51	1	52	5	4,4	
3,5		Strausberg	10,58	—	—	6	5,4	
53,2				24		84,0	72,7	

P 2709 (30,1) 3. Klasse**Berlin-Lichtenberg—Strausberg—Küstrin-Kietz**Höchstgeschwindigkeit 75 km/h
P 35.17 (38¹⁰⁻⁴⁰)

Last 300 t

Mindestbremsenwert 37

1	2	3	4	5	6	7	8	9
		Berlin-Lichtenberg	—	—	9,18			
6,3		Kaulsdorf	—	—	30	12	11,3	<u>28</u>
5,8		Hoppegarten (M)	—	—	35	5	5,0	26,4
1,9		Neuenhagen	—	—	37	2	1,8	
4,4		Fredersdorf	—	—	41	4	3,8	
5,0		Strausberg	9,46	8	54	5	4,5	
3,5		Herrensee Hp	59,5	1	10,00,5	5,5	5,3	
2,5		Rehfelde (Kr Niedb) .	10,05	1	06	4,5	4,2	
7,4		Rotes Luch	16	1	17	10	9,2	
4,7		Dahmsdf-Müncheb	24	1	25	7	6,5	
4,5		Obersdorf Hp	32	1	33	7	6,7	
3,6		Trebnitz (Mark)	38,5	1	39,5	5,5	5,3	
9,5		Gusow	51,5	1	52,5	12	11,2	
3,7		Werbige Pbf	58	1	59	5,5	5,3	
0,9		Werbige Gbf	—	—	11,01,5	2,5	1,8	<u>9,0</u>
6,5		Golzow (Oderbr)	11,08	1	09	6,5	6,3	<u>8,1</u>
2,6		Gorgast	14	1	15	5	4,8	
3,9		Küstrin-Kietz	11,21	—	—	6	5,3	
<u>76,7</u>				<u>18</u>		<u>105,0</u>	<u>98,8</u>	

P 2713 (30,1) 3. Klasse
Strausberg—Dahmsdorf-Müncheberg

Höchstgeschwindigkeit 75 km/h P 35.17 (38 ¹⁰⁻⁴⁰)		Last 300 t				Mindestbrems-hundertstel 39		
1	2	3	4	5	6	7	8	9
		Strausberg	—	—	12,15			
3,5		Herrensee Hp	12,21	1	22	6	5,4	
2,5		Rehfelde	27	1	28	5	4,4	
7,4		Rotes Luch	38	1	39	10	9,0	
4,7		Dahmsdf-Müncheb	12,46	—	—	7	5,4	
18,1				3		28	24,2	

P 2714 (30,1) 3. Klasse
Dahmsdorf-Müncheberg—Strausberg

Höchstgeschwindigkeit 75 km/h P 35.17 (38 ¹⁰⁻⁴⁰)		Last 300 t				Mindestbrems-hundertstel 39		
		Dahmsdf-Müncheb	—	—	13,45			
4,7		Rotes Luch	13,52	1	53	7	6,3	
7,4		Rehfelde	14,03	1	14,04	10	8,1	
2,5		Herrensee Hp	09	1	10	5	4,4	
3,5		Strausberg	14,16	—	—	6	5,4	
18,1				3		28	24,2	

P 2715 (30,1) 3. Klasse
Strausberg—Dahmsdorf-Müncheberg

Höchstgeschwindigkeit 75 km/h P 35.17 (38 ¹⁰⁻⁴⁰)		Last 300 t				Mindestbrems-hundertstel 39		
		Strausberg	—	—	14,55			
3,5		Herrensee Hp	15,01	1	15,02	6	5,4	
2,5		Rehfelde	07	1	08	5	4,4	
7,4		Rotes Luch	18	1	19	10	9,4	
4,7		Dahmsdf-Müncheb	15,26	—	—	7	6,6	
18,1				3		28	25,8	

P 2716 (30,1) 3. Klasse
Dahmsdorf-Müncheberg—Strausberg

Höchstgeschwindigkeit 75 km/h P 35.17 (38 ¹⁰⁻⁴⁰)		Last 300 t				Mindestbrems-hundertstel 39		
		Dahmsdf-Müncheb	—	—	15,41			
4,7		Rotes Luch	15,48	1	49	7	6,6	
7,4		Rehfelde	59	1	16,00	10	9,4	
2,5		Herrensee Hp	16,05	1	06	5	4,4	
3,5		Strausberg	16,12	—	—	6	5,4	
18,1				3		28	25,8	

P 2719 (37,1) 3. Klasse

Berlin-Lichtenberg—Strausberg—Dahmsdorf-Müncheberg—Küstrin-Kietz

Höchstgeschwindigkeit 75 km/h		Last 300 t			Mindestbremsleistung 53			
1	2	3	4	5	6	7	8	9
		Berlin-Lichtenberg	—	—	17,07			
6,3		Kaulsdorf	—	—	19	12	10,6	
5,8		Hoppegarten (M)	—	—	24	5	4,9	
1,9		Neuenhagen	—	—	28	4	2,9	
4,4		Fredersdorf	—	—	33	5	4,4	
5,0		Strausberg	17,38	8	46	5	5,4	
3,5		Herrensee Hp	52	1	53	6	4,8	
2,5		Rehfelde (Kr Niedb)	58	1	59	5	4,0	
7,4		Rotes Luch	18,09	1	18,10	10	8,6	
4,7		Dahmsdf-Müncheb	17	1	18	7	6,2	
4,5		Obersdorf Hp	24,5	1	25,5	6,5	6,0	
3,6		Trebnitz (Mark)	31	1	32	5,5	5,3	
9,5		Gusow	46	1	47	14	12,0	
3,7		Werbigr Pf	52,5	1	53,5	5,5	5,3	
0,9		Werbigr Gbf	57	23	19,20	3,5	2,8	
6,5		Golzow (Oderbr)	19,28	1	29	8	6,3	
2,6		Gorgast	34	1	35	5	4,8	
3,9		Küstrin-Kietz	19,41	—	—	6	5,3	
76,7				41		113,0	99,6	

Von Bln-Lichtenberg bis Strausberg für Reisende mit S-Bahnkarten zugelassen

P 2720 (30,1) 3. Klasse

Küstrin-Kietz—Strausberg—Berlin-Lichtenberg

Höchstgeschwindigkeit 75 km/h
P 35.17 (38¹⁰—40)

Last 300 t

Mindestbremsenwert 53

1	2	3	4	5	6	7	8	9
		Küstrin-Kietz	—	—	16,13			
3,9		Gorgast	16,19	1	20	6	5,4	
2,6		Golzow (Oderbr)	25	3	28	5	4,5	
6,5		Werbis Gbf	—	—	36,5	8,5	8,1	10
0,9		Werbis Pbf	38	17	55	1,5	1,4	9,5
3,7		Gusow	17,01	1	17,02	6	5,6	
9,5		Trebnitz (Mark)	16		17	14	11,6	
3,6		Obersdorf Hp	23	1	24	6	5,5	
4,5		Dahmsdf-Müncheb	31	1	32	7	6,5	
4,7		Rotes Luch	39	1	40	7	6,2	
7,4		Rehfelde (Kr Niedb) .	50	11	18,01	10	8,2	
2,5		Herrensee Hp	18,05,5	1	06,5	4,5	4,3	
3,5		Strausberg	12	7	19	5,5	5,4	
5,0		Fredersdorf	—	—	26	7	6,7	
4,4		Neuenhagen	—	—	31	5	4,6	
1,9		Hoppegarten (M)	—	—	34	3	2,0	28
5,8		Kaulsdorf	—	—	39	5	5,0	25,3
6,3		Berlin-Lichtenberg	18,47	—	—	8	7,0	
76,7				45		109,0	98,0	

P 2721 (30,1) 3. Klasse

Strausberg—Werbig Pbf—Küstrin-Kietz—Frankfurt (Oder) Pbf

Höchstgeschwindigkeit 75 km/h
 Ky—Bsz 40 km/h
 Bsz—Fk 30 km/h

P 35.17 (38¹⁰⁻⁴⁰)

Last 300 t

Mindestbremsenwert 39

1	2	3	4	5	6	7	8	9
		Strausberg	—	—	19,29			
3,5		Herrensee Hp	19,35	1	36	6	5,4	
2,5		Rehfelde (Kr Niedb) ..	41	1	42	5	4,3	
7,4		Rotes Luch	52	1	53	10	9,1	
4,7		Dahmsdf-Müncheb	20,00	6	20,06	7	5,6	
4,5		Obersdorf Hp	12,5	1	13,5	6,5	6,4	
3,6		Trebnitz (Mark)	19	1	20	5,5	5,5	
9,5		Gusow	34	1	35	14	11,7	
3,7		Werbig Pbf	40,5	1	41,5	5,5	5,6	
0,9		Werbig Gbf	—	—	44	2,5	1,8	<u>9,5</u>
6,5		Golzow (Oderbr)	51	1	52	7	7,6	<u>9,4</u>
2,6		Gorgast	57	1	58	5	4,8	
3,9		Küstrin-Kietz	21,04	26	21,30	6	5,3	
3,8		Neumanschnow Hp ...	37	1	38	7	7,0	
3,4		Reitwein	45	1	46	7	6,5	
3,5		Podelzig	53	1	54	7	6,3	
6,6		Lebus	22,06	1	22,07	12	11,8	
7,1		Booßen	19	1	20	12	11,8	
2,6		Gronenfelde Hp	26	1	27	6	5,4	
3,6		Frankfurt (Oder) Pbf .	22,37	—	—	10	8,2	
83,9				47		141	130,1	

P 2722 (30,1) 3. Klasse

Frankfurt (Oder) Pbf—Küstrin-Kietz—Strausberg

Höchstgeschwindigkeit 75 km/h

Fk—BsZ 30 km/h

BsZ—Ky 40 km/h

P 35.17 (38¹⁰⁻⁴⁰)

Last 300 t

Mindestbremsleistung 39

1	2	3	4	5	6	7	8	9
		Frankfurt (Oder) Pbf .	—	—	17,13			
3,6		Gronenfelde Hp	17,23	1	24	10	8,2	
2,6		Booßen	30	10	40	6	5,4	
7,1		Lebus	52	1	53	12	11,3	
6,6		Podelzig	18,05	1	18,06	12	11,8	
3,5		Reitwein	13	1	14	7	6,8	
3,4		Neumanschnow Hp ...	21	1	22	7	6,5	
3,8		Küstrin-Kietz	29	29	58	7	7,0	
3,9		Gorgast	19,03,5	1	19,04,5	5,5	5,4	
2,6		Golzow (Oderbr)	09	1	10	4,5	4,5	
6,5		Werbigr Gbf	—	—	18,5	8,5	8,1	<u>10</u>
0,9		Werbigr Pbf	20	10	30	1,5	1,4	<u>9,5</u>
3,7		Gusow	35,5	1	36,5	5,5	5,1	
9,5		Trebnitz (Mark)	49,5	1	50,5	13	11,6	
3,6		Obersdorf Hp	55,5	1	56,5	5	4,5	
4,5		Dahmsdf-Müncheb	20,03	1	20,04	6,5	6,5	
4,7		Rotes Luch	11	1	12	7	6,5	
7,4		Rehfelde (Kr Niedb)	22	1	23	10	8,5	
2,5		Herrensee Hp	27,5	—	28,5	4,5	4,3	
3,5		Strausberg	20,34	—	—	5,5	5,4	
83,9				63		138,0	128,8	

TP 2724 (37,1) 3. Klasse
Dahmsdorf-Müncheberg—Strausberg—Berlin-Lichtenberg

Höchstgeschwindigkeit 75 km/h			Last 100 t		Mindestbrems-hundertstel 53			
1	2	3	4	5	6	7	8	9
		Dahmsdf-Müncheb	—		21,27			
4,7		Rotes Luch	21,33	1	34	6	5,2	
7,4		Rehfelde (Kr Niedb) .	44	6	50	10	8,2	
2,5		Herrensee Hp	55	1	56	5	4,3	
3,5		Strausberg	22,02	1	22,03	6	5,4	
5,0		Fredersdorf	—	—	08	5	4,7	
4,4		Neuenhagen	—	—	13	5	4,6	
1,9		Hoppegarten (M)	—	—	16	3	2,0	
5,8		Kaulsdorf	—	—	21	5	4,1	
6,3		Berlin-Lichtenberg	22,29	—	—	8	7,0	
41,5				9		53	45,5	

P 2725 (30,1) 3. Klasse
Berlin-Lichtenberg—Strausberg—Küstrin-Kietz

Höchstgeschwindigkeit 75 km/h P 35.17 (38 ¹⁰⁻⁴⁰)		Last 300 t			Mindestbrems-hundertstel 53			
1	2	3	4	5	6	7	8	9
		Berlin-Lichtenberg	—	—	20,58			
6,3		Kaulsdorf	—	—	21,10	12	11,3	
5,8		Hoppegarten (M)	—	—	15	5	5,0	<u>28</u>
1,9		Neuenhagen	—	—	17	2	1,8	<u>26,9</u>
4,4		Fredersdorf	—	—	21	4	3,8	
5,0		Strausberg	21,26	9	35	5	5,0	
3,5		Herrensee Hp	41	1	42	6	4,7	
2,5		Rehfelde (Kr Niedb) . .	47	1	48	5	3,6	
7,4		Rotes Luch	58	1	59	10	9,8	
4,7		Dahmsdf-Müncheb	22,06	1	22,07	7	6,5	
4,5		Obersdorf Hp	14	1	15	7	6,7	
3,6		Trebnitz (Mark)	20,5	1	21,5	5,5	5,3	
9,5		Gusow	35	1	36	13,5	12,2	
3,7		Werbigr Pf	41,5	1	42,5	5,5	5,3	
0,9		Werbigr Gbf	—	—	45	2,5	2,2	<u>9,5</u>
6,5		Golzow (Oderbr)	52	1	53	7	6,7	<u>8,9</u>
2,6		Gorgast	58	1	59	5	4,8	
3,9		Küstrin-Kietz	23,05	—	—	6	5,3	
<u>76,7</u>				<u>19</u>		<u>108</u>	<u>100,0</u>	

P 2730 Sa (30,1) 3. Klasse
Frankfurt (Oder) Pbf—Werbigr Pbf

Höchstgeschwindigkeit Fk—Bsz 30 km/h
Bsz—Wr 60 km/h

P 35.17 (38¹⁰⁻⁴⁰)

Last 300 t

Mindestbremsleistung 54

1	2	3	4	5	6	7	8	6
		Frankfurt (Oder) Pbf ..	—	—	12,51			
3,6		Gronerfelde Hp	13,01	1	13,02	10	8,2	
2,6		Booßen	08	1	09	6	5,4	
7,4		▼ Schönfließ Dorf	23	1	24	14	10,4	
2,8		Carzig Hp	30	1	31	6	4,7	
2,2		Libbenichen Hst	36	1	37	5	4,0	
2,8		▼ Dolgelin	43	1	44	6	4,7	
4,8		▼ Seelow ▼	53	1	54	9	6,8	
3,2		Werbigr Pbf ▼	14,00	—	—	6	5,2	
29,4				7		62	49,4	

P 2731 Sa (30,1) 3. Klasse
Werbigr Pbf—Frankfurt (Oder) Pbf

Höchstgeschwindigkeit Wr—Bsz 60 km/h
Bsz—Fk 30 km/h

P 35.17 (38¹⁰⁻⁴⁰)

Last 300 t

Mindestbremsleistung 54

		Werbigr Pbf ▼	—	—	14,14			
3,2		Seelow ▼	14,20	1	21	6	5,2	
4,8		▼ Dolgelin	30	1	31	9	6,8	
2,8		▼ Libbenichen Hst	37	1	38	6	4,7	
2,2		Carzig Hp	43	1	44	5	4,0	
2,8		Schönfließ Dorf	50	9	59	6	4,7	
7,4		▼ Booßen	15,12	1	15,13	13	10,4	
2,6		Gronerfelde Hp	19	1	20	6	5,4	
3,6		Frankfurt (Oder) Pbf ..	15,30	—	—	10	8,2	
29,4				15		61	49,4	

P 2732 (30,1) 3. Klasse
Frankfurt (Oder) Pbf—Werbig Pbf

Höchstgeschwindigkeit Fk—Bsz 30 km/h
 Bsz—Wr 60 km/h
 P 35.17 (38¹⁰—40)

Last 300 t

Mindestbrems Hundertstel 54

1	2	3	4	5	6	7	8	9
		Frankfurt (Oder) Pbf ..	—	—	18,06			
3,6		Gronenfelde Hp	18,16	1	17	10	8,2	
2,6		Booßen	23	1	24	6	5,4	
7,4		▼ Schönfließ Dorf	36	1	37	12	9,4	
2,8		Carzig Hp	43	1	44	6	4,7	
2,2		Libbenichen Hst	49	1	50	5	4,0	
2,8		▼ Dolgeln	56	1	57	6	4,7	
4,8		▼ Seelow ▼	19,06	1	19,07	9	6,8	
3,2		Werbig Pbf ▼	19,13	—	—	6	5,2	
29,4				7		60	48,4	

P 2735 (30,1) 3. Klasse
Werbig Pbf—Frankfurt (Oder) Pbf

Höchstgeschwindigkeit Wr—Bsz 60 km/h
 Bsz—Fk 30 km/h
 P 35.17 (38¹⁰—40)

Last 300 t

Mindestbrems Hundertstel 54

		Werbig Pbf ▼	—	—	20,54			
3,2		Seelow ▼	21,00	1	21,01	6	5,2	
4,8		▼ Dolgeln	10	1	11	9	6,8	
2,8		▼ Libbenichen Hst	17	1	18	6	4,7	
2,2		Carzig Hp	23	1	24	5	4,0	
2,8		Schönfließ Dorf	30	1	31	6	4,7	
7,4		▼ Booßen	45	1	46	14	10,4	
2,6		Gronenfelde Hp	52	1	53	6	5,4	
3,6		Frankfurt (Oder) Pbf ..	22,03	—	—	10	8,2	
29,4				7		62	49,4	

P 2753 (30,1) 3. Klasse
Küstrin-Kietz—Frankfurt (Oder) Pbf

Höchstgeschwindigkeit 40 km/h
BsZ—Fk 30 km/h
P 35.17 (38¹⁰⁻⁴⁰)

		Last 300 t				Mindestbrems-hundertstel 35		
1	2	3	4	5	6	7	8	9
		Küstrin Kietz			5,17			
3,8		Neumanschnow Hp ...	5,26	1	27	9	7,1	
3,4		Reitwein	35	1	36	8	6,5	
3,5		Podelzig	43	1	44	7	6,3	
6,6		Lebus	56	1	57	12	11,8	
7,1		Booßen	6,09	1	6,10	12	10,9	
2,6		Gronenfelde Hp	16	1	17	6	5,4	
3,6		Frankfurt (Oder) Pbf ..	6,27	—	—	10	8,8	
30,6				6		64	56,8	

P 2760 (30,1) 3. Klasse
Frankfurt (Oder) Pbf—Küstrin-Kietz

Höchstgeschwindigkeit 40 km/h
Fk—BsZ 30 km/h
P 35.17 (38¹⁰⁻⁴⁰)

		Last 300 t				Mindestbrems-hundertstel 35		
		Frankfurt (Oder) Pbf	—	—	13,30			
3,6		Gronenfelde Hp	13,40	1	41	10	8,2	
3,8		Booßen	47	1	48	6	5,4	
7,1		Lebus	14,00	1	14,01	12	11,3	
6,6		Podelzig	13	1	14	12	11,8	
3,5		Reitwein	21	1	22	7	6,8	
3,4		Neumanschnow Hp ...	29	1	30	7	6,5	
3,8		Küstrin-Kietz	14,37	—	—	7	7,0	
30,6				6		61	57	

P 2761 (30,1) 3. Klasse
Küstrin-Kietz—Frankfurt (Oder) Pbf

Höchstgeschwindigkeit 40 km/h
BsZ—Fk 30 km/h
P 35.17 (38¹⁰⁻⁴⁰)

		Last 300 t				Mindestbrems-hundertstel 35		
		Küstrin-Kietz	—	—	15,02			
3,8		Neumanschnow Hp ...	15,09	1	10	7	7,0	
3,4		Reitwein	17	1	18	7	6,5	
3,5		Podelzig	25	1	26	7	6,3	
6,6		Lebus	38	1	39	12	11,8	
7,1		Booßen	51	1	52	12	11,8	
2,6		Gronenfelde Hp	58	1	59	6	5,4	
3,6		Frankfurt (Oder) Pbf ..	16,09	—	—	10	8,2	
30,6				6		61	57	

Einteilung der Bildfahrpläne

Blatt	Strecke
1	Berlin Ostbf—Stadtbahn—Bln-Wannsee—Wiesenburg (Mark)
2	Berlin Ostbf—Fürstenwalde/Spree—Frankfurt/Oder—Oderbrücke Berlin Ostbf—Ost Gbf—Berlin-Rummelsburg Frankfurt/O—Grunow (N/L)—Weichensdorf, Frankfurt/O—Fürstenberg/O—Neuzelle
3	Vnk—Strausberg—Küstrin-Neustadt, Werbig Pbf—Frankfurt/O, Küstrin—Neustadt—Frankfurt/O
4	Berlin Wriezener Bf—Werneuchen—Tiefensee, Fredersdorf b Bln—Rüdersdorf b Bln, Hoppegarten (Mark)—Altlandsberg, Strausberg—Möllensee Hafen
5	Berlin Lehrter Bf — Bln-Spandau — Neustadt (Dosse) Berlin-Charlottenburg — Rathenow
6	Berlin Potsdamer Bf—Potsdam—Großwusterwitz
7	Berlin Nordbf — Rüdnitz Berlin Eberswalder Str — Oranienburg—Löwenberg (Mark) Kremmen—Neuruppin (Fern- und Gütergl)
8	Berlin Anhalter Bf — Jüterbog Tempelhof Vbf — Wünsdorf (Kr Teltow) Lichterfelde Süd—Ludwigfelde (Vorortgleis)
9	Berlin Görlitzer Bf—Königs Wusterhausen—Brand (N/L) Königs Wusterhausen—Beeskow—Grunow (N/L)
10	Vollring und Stadtbahn der elektrischen S-Bahn mit anschl Strecken nach Potsdam, Spandau West, Gartenfeld, Strausberg, Erkner, Bln-Grünau und Spindlersfeld (wird z Z nicht herausgegeben)
11	Nordsüdbahn (elektrischer Betrieb) mit anschl Strecken nach Bernau b Bln, Oranienburg, Velten (Mark), Bln-Wannsee, Stahnsdorf, Lichterfelde Süd und Kaulsdorf (wird z Z nicht herausgegeben)
12	Güterringleise mit anschl Gleisen nach den Verschiebebahnhöfen (außer Seddin)
13	Oranienburg—Nauen—Wustermark—Wildpark—Beelitz Stadt—Jüterbog (Umgehungsbahn), Beelitz Stadt—Seddin Vbf
14	Michendorf—Großbeeren—Lichtenrade—Bln-Grünau—Bln-Köpenick—Bln-Kaulsdorf—Marzahn—Bln-Karow (Güteraußenring)
15	Jüterbog—Zossen—Abzw Schönefeld (Kr Teltow)—Körigs Wusterhausen—Mittenwalde Ost—Töpchin
16	Neustadt (Dosse)—Rathenow—Brandenburg/Havel—Belzig—Treuenbrietzen (ehemalige Brandenburgische Städtebahn), Groß Kreuz—Lehnin

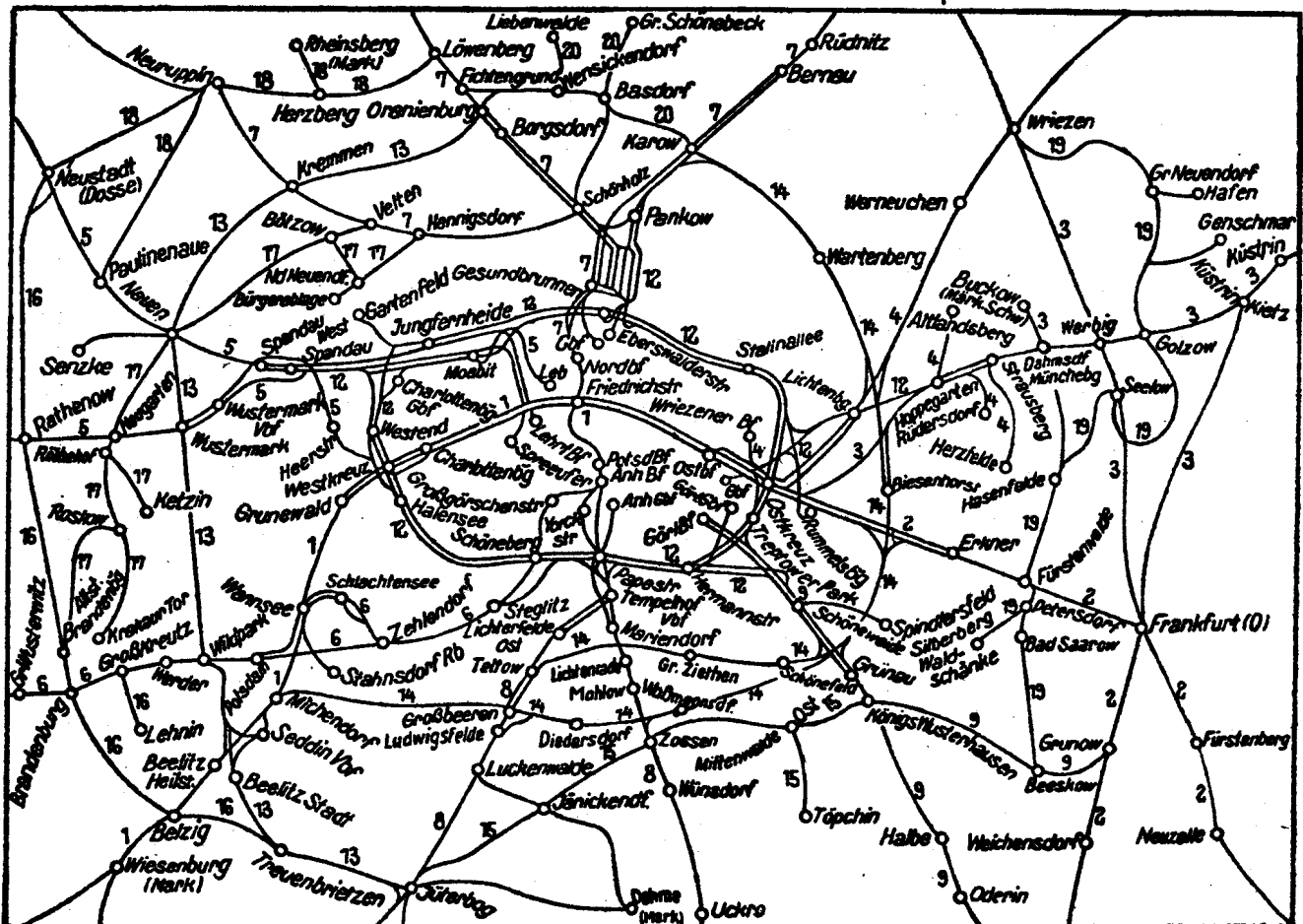
Einteilung der Bildfahrpläne

Blatt	Strecke
17	Brandenburg Altstadt—Roskow, Brandenburg Krakauer Tor—Roskow—Röthehof, Ketzin—Röthehof—Nauen—Velten (Mark), Bötzw (Kr Osth)—Nieder Neuendorf (Kr Osthavell)—Hennigsdorf (LEW)
18	Neustadt (Dosse)—Neuruppin—Herzberg (Mark), Paulinenaue—Neuruppin, Rheinsberg (Mark)—Herzberg (Mark)—Löwenberg (Mark) (ehemalige Ruppiner Eisenbahn)
19	Wriezen—Golzow—Dolgelin—Hasenfelde—Fürstenwalde/Spree—Petersdorf—Beeskow, Hasenfelde—Dahmsdorf-Müncheberg, Dahmsdorf-Müncheberg—Buckow (Märkische Schweiz)
20	Berlin Nordbf—Basdorf—Groß Schönebeck, Basdorf—Liebenwalde, Berlin-Karow—Basdorf—Oranienburg
21	Schmalspurbahnen Nauen—Senzke—Kriélé, Hohenseefeld—Dahme Klb, Hohenseefeld—Luckenwalde, Hohenseefeld—Jüterbog (wird z Z nicht herausgegeben)

Einteilung der Buchfahrpläne

Heft	Strecke
1 a	Reisezüge vom Blatt 1 des Bildfahrplans
1 b	Güterzüge vom Blatt 1 des Bildfahrplans mit Ausnahme der von und nach Seddin über Grunewald fahrenden Güterzüge (Heft 12)
2 a	Reisezüge vom Blatt 2 des Bildfahrplans
2 b	Güterzüge vom Blatt 2 des Bildfahrplans
3 a	Reisezüge vom Blatt 3 des Bildfahrplans
3 b	Güterzüge vom Blatt 3 des Bildfahrplans
4	Reise- und Güterzüge vom Blatt 4 des Bildfahrplans
5 a	Reisezüge vom Blatt 5 des Bildfahrplans
5 b	Güterzüge vom Blatt 5 des Bildfahrplans
6 a	Reisezüge vom Blatt 6 des Bildfahrplans
6 b	Güterzüge vom Blatt 6 des Bildfahrplans
7 a	Reisezüge vom Blatt 7 des Bildfahrplans
7 b	Güterzüge vom Blatt 7 und 20 des Bildfahrplans einschl. Strecke Oranienburg—Wustermark Vbf (Blatt 13)
8 a	Reisezüge vom Blatt 8 des Bildfahrplans sowie der Reisezüge von und nach der Stadtbahn der Strecke Berlin— ^{Jüterbog} Wünsdorf
8 b	Güterzüge vom Blatt 8, 14 und 15 des Bildfahrplans
9 a	Reisezüge vom Blatt 9 des Bildfahrplans sowie der Reisezüge von und nach der Stadtbahn der Strecke Berlin—Halbe
9 b	Güterzüge vom Blatt 9 des Bildfahrplans
10	Elektrische S-Bahn-Züge vom Blatt 10 des Bildfahrplans
11	Elektrische S-Bahn-Züge vom Blatt 11 des Bildfahrplans
12	Reise- und Güterzüge vom Blatt 12 des Bildfahrplans und von und nach Seddin über Grunewald fahrende Güterzüge einschl. der über die Stadtbahn verkehrenden Postzüge und Kne Osb—Chah
13 a	Reisezüge vom Blatt 13 des Bildfahrplans
13 b	Güterzüge vom Blatt 13 des Bildfahrplans (ausschließlich Strecke Wur—Or)
14 a/15 a	Reisezüge vom Blatt 14 und 15 des Bildfahrplans
14 b/15 b	siehe Heft 8 b
16	Reise- und Güterzüge vom Blatt 16 des Bildfahrplans
17	Reise- und Güterzüge vom Blatt 17 des Bildfahrplans
18	Reise- und Güterzüge vom Blatt 18 des Bildfahrplans
19	Reise- und Güterzüge vom Blatt 19 des Bildfahrplans
20 a	Reisezüge vom Blatt 20 des Bildfahrplans

Übersichtskarte Die Zahlen bezeichnen die Blattnummern der Bildfahrpläne



3a

(13) Greif Graphischer Großbetrieb, Werk I
Berlin N 54 - 742 - IX. 51

3b

50X1-HUM

Deutsche Reichsbahn

Reichsbahndirektion Berlin

Buchfahrplan

Heft 3b

Gültig ab 7. Oktober 1951

Güterzüge der Strecken

	Seite
Berlin-Lichtenberg-Küstrin . . .	6-28
Frankfurt/O-Werbig	29-40
Frankfurt/O-Küstrin-Kietz . . .	41-45

SECRET

Achtet unbedingt auf Pünktlichkeit!

Deckblatt Nr.	Gültig ab	Eingebessert		Bemerkungen
		am	durch	

Vorbemerkungen

A. Allgemeine Erläuterungen

siehe besonderes Heft
DV 408 51

B. Bestimmungen der Reichsbahndirektion Berlin für örtliche Besonderheiten

1. Wird die Gestellung einer Schiebelokomotive erforderlich, so hat der Lokomotivführer die Bereitstellung durch den Ausgangsbahnhof oder einen sonstigen geeigneten Bahnhof rechtzeitig zu veranlassen. Der beauftragte Bahnhof gibt die Meldung durch Fernsprecher an den Bahnhof, der die Schiebelokomotive zu stellen hat, weiter. Die Bahnhöfe haben beim Eingang solcher Anforderungen eine ihrer planmäßigen Verschiebelokomotiven rechtzeitig zum Nachschieben bereitzustellen.
2. Alle Leerfahrten der Lokomotiven mit Tender sind, wenn die Betriebsverhältnisse ein Drehen der Lokomotive nicht ausschließen, möglichst mit Schornstein voran auszuführen.
3. Die von den Zuglokomotiven auf Unterwegsbahnhöfen im Durchschnitt zu leistenden und in den Lokomotivdienstzettel einzutragenden Rangierminuten der Rangierdienststart 2 gemäß VBL § 16 (3) sind aus dem Buchfahrplan zu entnehmen.
Diese Rangierminuten sind für jeden einzelnen Zug am Schluß des Fahrplans in einer Summe aufgeführt.
4. a) Die Lastenangaben im Kopf des Fahrplans gelten sowohl für Steinkohlen- als auch für Braunkohlenfeuerung.
b) Ein Schwerlastzug ist ein Durchgangsgüterzug (Dg), dessen Last um mehr als 10% über der für ihn im Buchfahrplan festgesetzten Last liegt und der die Fahrzeit des Buchfahrplans nicht überschreitet.
c) Wenn bei einem Güterzug die zulässige Achsenzahl überschritten wird, kann er nur nach besonderen Bedingungen gefahren werden.
Zu b) und c) Die Genehmigung der Rbd für das Verkehren dieser Züge erteilt Abteilung III — Gruppe Güterzugfahrplan — Ruf 22 658 —, die auch den Sonderzugfahrplan bekanntgibt. In Ausnahmefällen übernimmt die OZl die Aufgaben der Abteilung III.
d) Schwerlastzüge ab 3000 t Last bedürfen der vorherigen Genehmigung der GDR, Abteilung III/38.

2

Fahrzeiten für Hilfszüge (90)

Strecke Berlin Ostbf — Kaulsdorf
Berlin-Lichtenberg — Küstrin-Kietz

Ent- fer- nung km	Betriebsstellen	55 km/h		Fahrzeit M	Gesamt- Fahrzeit M
		Fahrzeit M	Gesamt- Fahrzeit M		
	Berlin Ostbf	—	—		
1,7	Oga	2,3	2,3		
2,1	Abzw Vnk	3,2	5,5		
3,9	Abzw Atr	4,4	9,9		
1,7	Abzw Grabensprung	1,9	11,8		
2,2	Kaulsdorf	3,2	15,0		
	Berlin-Lichtenberg	—	—		
3,5	Abzw Ffo	8,1	8,1		
2,9	Kaulsdorf	4,5	12,6		
5,6	Hoppegarten (Mark)	6,5	19,1		
1,9	Neuenhagen	2,0	21,1		
4,3	Fredersdorf b Bln	4,8	25,9		
5,0	Strausberg	5,5	31,4		
3,5	Herrensee Hp §	3,8	35,2		
2,5	Rehfelde (Kr Niederbarnim)	2,7	37,9		
7,5	Rotes Luch ▼	8,2	46,1		
4,7	Dahmsdorf-Müncheberg	5,1	51,2		
4,5	Obersdorf	5,0	56,2		
3,6	Trebnitz (Mark)	3,9	60,1		
9,5	Gusow	10,5	70,6		
3,7	Werbiger Hp	4,0	74,6		
0,9	Werbiger Gbf	0,9	75,5		
6,5	Golzow (Oderbr)	7,1	82,6		
2,6	Gorgast	2,8	85,4		
3,9	Küstrin-Kietz	4,7	90,1		

**Strecke Kaulsdorf—Berlin Ostbf
Küstrin-Kietz—Berlin-Lichtenberg**

Ent- fer- nung km	Betriebsstellen	55 km/h		Fahrzeit M	Gesamt- Fahrzeit M
		Fahrzeit	Gesamt- Fahrzeit		
		M	M		
	Kaulsdorf	—	—		
2,2	Abzw Grabensprung	3,2	3,2		
1,7	Abzw Atr	1,9	5,1		
3,9	Abzw Vnk	4,4	9,5		
1,2	OkO	1,4	10,9		
2,6	Berlin Ostbf	3,3	14,2		
	Küstrin-Kietz	—	—		
3,9	Gorgast	7,1	7,1		
2,6	Golzow (Oderbr)	2,8	9,9		
6,5	Werbis Gbf	7,1	17,0		
0,9	Werbis Hp	0,9	17,9		
3,7	Gusow	4,0	21,9		
9,5	Trebnitz (Mark)	10,5	32,4		
3,6	Obersdorf	3,9	36,3		
4,5	Dahmsdorf-Müncheberg	5,0	41,3		
4,7	Rotes Luch ▼	5,1	46,4		
7,5	Rehfelde (Kr Niederbarnim)	8,2	54,6		
2,5	Herrensee Hp §	2,7	57,3		
3,5	Strausberg	3,8	61,1		
5,0	Fredersdorf b Bln	5,5	66,6		
4,3	Neuenhagen	4,8	71,4		
1,9	Hoppegarten (Mark)	2,0	73,4		
5,6	Kaulsdorf	6,4	79,8		
2,9	Abzw Ffo	3,1	82,9		
3,5	Berlin-Lichtenberg ▼	4,0	86,9		

4

Strecke Frankfurt (Oder) Vbf—Werbig Pbf

Entfernung km	Betriebsstellen	50 km/h			
		Fahrzeit M	Gesamt- Fahrzeit M		
	Frankfurt (Oder) Vbf	—	—		
3,2	Booßen	6,4	6,4		
7,4	▼ Schönfließ Dorf	11,2	17,6		
5,0	Bk Libbenichen	7,5	25,1		
2,8	▼ Dolgelin	4,2	29,3		
4,8	▼ Seelow	7,2	36,5		
3,2	▼ Werbig Pbf	4,8	41,3		

Strecke Werbig Pbf—Frankfurt (Oder) Vbf

	Werbig Pbf ▼	—	—		
3,2	Seelow	4,8	4,8		
4,8	▼ Dolgelin	7,2	12,0		
2,8	▼ Bk Libbenichen	4,2	16,2		
5,0	Schönfließ Dorf	7,5	23,7		
7,4	▼ Booßen	11,2	34,9		
3,2	▼ Frankfurt (Oder) Vbf	6,4	41,3		

Strecke Frankfurt (Oder) Vbf—Küstrin-Kietz

Ent- fer- nung km	Betriebsstellen	40 km/h			
		Fahrzeit M	Gesamt- Fahrzeit M		
	Frankfurt (Oder) Vbf	—	—		
3,2	Booßen	6,5	6,5		
3,8	Abzw Wüste Kunersdorf	5,5	12,0		
3,3	▼ Lebus	4,5	16,5		
6,6	Podelzig	9,5	26,0		
3,5	Reitwein	5,0	31,0		
3,4	Neu Manschnow	5,0	36,0		
3,8	Küstrin-Kietz	5,8	41,8		

Strecke Küstrin-Kietz—Frankfurt (Oder) Vbf

	Küstrin-Kietz	—	—		
3,8	Neu Manschnow	5,8	5,8		
3,4	Reitwein	5,0	10,8		
3,5	Podelzig	5,0	15,8		
6,6	Lebus	9,5	25,3		
3,3	▼ Abzw Wüste Kunersdorf	4,5	29,8		
3,8	Booßen	5,5	35,3		
3,2	Frankfurt (Oder) Vbf	6,5	41,8		

6

Leig 5821 (59,1) Di, Do, Sa

Berlin Ost Gbf — Küstrin-Kietz

Höchstgeschwindigkeit 60 km/h
Pt 34.17

Last 150 t

Maßgebende Brems Hundertstel 38
Mindestbrems Hundertstel 34

1	2	3	4	5	6	7	8	9	10	11
Entfernung km	Beschränkt d. Höchstgesch. im Gefälle km/h	Betriebsstellen	An- kunft	Aufenthalt M	Ab- fahrt	Plan- mäßige Fahr- zeiten M	Kür- zeste Fahr- zeiten M	Summe der planm. Fahrzt. Kürzest. Fahrzt. M	Kreu- zung mit Zug	Überholung durch Zug
		Berlin Ost Gbf	—	—	21,42					
1,7		Oga ▼	—	—	45	3	2,3			
2,1		Abzw Vnk	—	—	49	4	3,2	18		
3,9		Abzw Atr	—	—	54	5	4,4	15,0		
1,7		Abzw Grabenspr ..	—	—	56	2	1,9			
2,2		Kaulsdorf	22,00	23	22,23	4	3,2			
5,6		Hoppegarten (M)	32	40	23,12	9	7,0			
1,9		Neuenhagen	23,16	20	36	4	2,5			
4,3		Fredersdorf b Bln	43	27	0,10	7	5,3			
5,0		Strausberg	0,18	40	58	8	6,0			
3,5		Herrensee Hp §	—	—	—	—	—			
2,5		Rehfelde (Kr Niederb)	1,07	13	1,20	9	7,0			
7,5		Rotes Luch ▼	—	—	31	11	8,7	17		
4,7		Dahmsdorf-Münchebg	1,37	25	2,02	6	5,1	13,8		
4,5		Obersdorf	—	—	08	6	5,5	11		
3,6		Trebnitz (Mark)	2,13	10	23	5	4,4	9,9		
9,5		Gusow ▼	35	12	47	12	11,0			
3,7		Werbiger Hp	—	—	53	6	4,5	8		
0,9		Werbiger Gbf	55	25	3,20	2	0,9	5,4		
6,5		Golzow (Oderbr)	3,30	16	46	10	7,6			
2,6		Gorgast	51	10	4,01	5	3,3			
3,9		Küstrin-Kietz	4,07	—	—	6	4,7			
82,0				261		124	98,5			

Leig 5822 (59,1) Mi, Fr, So
Küstrin-Kietz—Berlin Ost Gbf

Höchstgeschwindigkeit 60 km/h
 Pt 34.17

Last 150 t

Maßgebende Brems Hundertstel 38
 Mindestbrems Hundertstel 34

1	2	3	4	5	6	7	8	9	10	11
		Küstrin-Kietz	—	—	5,45					
3,9		Gorgast	5,52	13	6,05	7	4,8			
2,6		Golzow (Oderbr)	6,10	15	25	5	3,2			
6,5		Werbis Gbf	35	29	7,04	10	7,6			
0,9		Werbis Hp	—	—	06	2	1,4	8		
3,7		Gusow	7,12	15	27	6	4,0	5,4		
9,5		Trebnitz (Mark)	40	20	8,00	13	11,0			
3,6		Obersdorf	—	—	06	6	4,4	12		
4,5		Dahmsdorf-Münchebg	8,12	28	40	6	5,0	9,9		
4,7		Rotes Luch ▼	—	—	47	7	5,6	17		
7 5		Rehfelde (Kr Niederb)	57	15	9,12	10	8,2	13,8		
2,5		Herrensee Hp §	—	—	—	—	—			
3,5		Strausberg	9,21	35	56	9	7,0			
5,0		Fredersdorf b Bln	10,04	24	10,28	8	6,0			
4 3		Neuenhagen	35	17	52	7	5,3			
1,9		Hoppegarten (M)	56	40	11,36	4	2,5			
5,6		Kaulsdorf	11,45	25	12,10	9	6,9			
2,2		Abzw Grabenspr ..	—	—	14	4	3,2			
1,7		Abzw Atr	—	—	16	2	1,9	17		
3,9		Abzw Vnk	—	—	21	5	4,4	14,2		
1,2		Bk Oko	—	—	23	2	1,4			
2,6		Berlin Ostbf	12,27	7	34	4	3,3			
1,0		Berlin Ost Gbf	12,38	—	—	4	3,0			
83,0				283		130	100,1			

Küstrin-Kietz—Berlin-Lichtenberg

Höchstgeschwindigkeit 55 km/h G 56.15 (52)		Last 1100 t		Maßgebende Bremswertstel 31 Mindestbremswertstel 28			
		Dg 6700 (60,3) B		Dg 6702 (60,3) B			
1	2	3	4	6	4	6	8
		Küstrin-Kietz	—	0,17	—	2,25	
3,9		Gorgast	—	25	—	33	7,1
2,6		Golzow (Oderbr)	—	29	—	37	2,8
6,5		Werbig Gbf	—	37	2,46	58	7,1
0,9		Werbig Hp	—	39	—	3,01	0,9
3,7		Gusow	—	45	—	07	4,0
9,5		▼ Trebritz (Mark)	—	1,00	—	22	10,5
3,6		Obersdorf	—	05	—	27	3,9
4,5		Dahmsdorf-Müncheberg	—	12	3,34	4,01	5,0
4,7		Rotes Luch ▼	1,19	34	—	08	5,1
7,5		Rehfelde (Kr Niederb) ..	—	46	—	18	8,2
2,5		Herrensee Hp §	—	—	—	—	—
3,5		Strausberg	54	2,06	4,26	54	6,5
5,0		Fredersdorf b Bln	—	15	—	5,03	5,5
4,3		Neuenhagen	—	21	—	09	4,8
1,9		Hoppegarten (M)	2,24	44	5,12	32	2,0
5,6		Kaulsdorf	—	54	—	42	6,4
2,9		Abzw Ffo	—	58	—	47	3,1
3,5		Bln-Lichtenberg ▼	3,03	—	5,51	—	4,0
76,6							86,9

Berlin-Lichtenberg – Küstrin-Kietz

Höchstgeschwindigkeit **55 km/h** Maßgebende Brems Hundertstel **31**
 G 56.15 (52) Last **1100 t** Mindestbrems Hundertstel **28**

			Dg 6701 (60,3) B		Dg 6703 (60,3) B		
1	2	3	4	6	4	6	8
		Berlin-Lichtenberg	—	0,50	—	1,40	
3,5		Abzw Ffo	—	59	—	49	8,1
2,9		Kaulsdorf	—	1,05	—	55	4,5
5,6		Hoppegarten (M)	1,15	38	2,05	2,38	6,5
1,9		Neuenhagen	—	43	—	43	2,0
4,3		Fredersdorf b Bln	—	49	—	49	4,8
5,0		Strausberg	1,57	2,09	58	3,10	5,5
3,5		Herrensee Hp §	—	—	—	—	—
2,5		Rehfelde (Kr Niederb) ..	—	19	—	20	6,5
7,5		Rotes Luch ▼	—	30	—	31	8,2
4,7		Dahmsdorf-Müncheberg	—	37	—	38	5,1
4,5		Obersdorf	—	44	—	45	5,0
3,6		Trebnitz (Mark)	—	49	—	50	3,9
9,5		Gusow	3,02	3,23	—	4,03	10,5
3,7		Werbis Hp	—	30	—	08	4,0
0,9		Werbis Gbf	—	32	—	10	0,9
6,5		Golzow (Oderbr)	—	40	4,18	26	7,1
2,6		Gorgast	—	44	—	32	2,8
3,9		Küstrin-Kietz	3,50	—	4,38	—	4,7
76,6							90,1

10

Küstrin-Kietz — Berlin-Lichtenberg

Höchstgeschwindigkeit 55 km/h
 G 56.15 (52) Last 1100 t Maßgebende Brems Hundertstel 31
 Mindestbrems Hundertstel 28

			Dg 6704 (60,3) B		Dg 6706 (60,3) B		
1	2	3	4	6	4	6	8
		Küstrin-Kietz	—	4,10	—	5,30	
3,9		Gorgast	—	18	—	38	7,1
2,6		Golzow (Oderbr)	—	22	—	42	2,8
6,5		Werbis Gbf	—	30	—	50	7,1
0,9		Werbis Hp	—	32	—	52	0,9
3,7		Gusow	—	38	5,58	6,15	4,0
9,5		▼ Trebritz (Mark)	—	53	—	32	10,5
3,6		Obersdorf	—	58	—	37	3,9
4,5		Dahmsdorf-Müncheberg		5,05	—	44	5,0
4,7		Rotes Luch ▼	5,12	28	—	51	5,1
7,5		Rehfelde (Kr Niederb) ..	—	40	7,01	7,13	8,2
2,5		Herrensee Hp §	—	—	—	—	—
3,5		Strausberg	48	6,00	23	43	6,5
5,0		Fredersdorf b Bln	—	09	—	52	5,5
4,3		Neuenhagen	—	15	—	58	4,8
1,9		Hoppegarten (M)	6,18	55	8,01	8,35	2,0
5,6		Kaulsdorf	—	7,05	—	45	6,4
2,9		Abzw Ffo	—	09	—	49	3,1
3,5		Bln-Lichtenberg ▼	7,14	—	8,54	—	4,0
76,6							86,9

Berlin-Lichtenberg -- Küstrin-KietzHöchstgeschwindigkeit 55 km/h
G 56.15 (52)

Last 1100 t

Maßgebende Bremsleistung 31
Mindestbremsleistung 28

			Dg 6705 (60,3) B		Dg 6707 (60,3) B		
1	2	3	4	6	4	6	8
		Berlin-Lichtenberg	—	3,10	—	6,00	
3,5		Abzw Ffo	—	19	—	09	8,1
2,9		Kaulsdorf	—	25	—	15	4,5
5,6		Hoppegarten (M)	3,35	55	6,25	50	6,5
1,9		Neuenhagen	—	4,00	—	55	2,0
4,3		Fredersdorf b Bln	—	06	—	7,01	4,8
5,0		Strausberg	4,14	37	7,09	30	5,5
3,5		Herrensee Hp §	—	—	—	—	—
2,5		Rehfelde (Kr Niederb) ..	47	5,07	40	58	6,5
7,5		Rotes Luch ▼	—	20	—	8,11	8,2
4,7		Dahmsdorf-Müncheberg	5,28	44	—	18	5,1
4,5		Obersdorf	—	53	—	25	5,0
3,6		Trebnitz (Mark)	—	58	8,30	9,02	3,9
9,5		▼ Gusow	—	6,11	—	17.	10,5
3,7		Werbiger Hp	—	16	—	22	4,0
0,9		Werbiger Gbf	6,18	50	9,24	38	0,9
6,5		Golzow (Oderbr)	—	7,00	—	48	7,1
2,6		Gorgast	—	04	—	52	2,8
3,9		Küstrin-Kietz	7,10	—	9,58	—	4,7
76,6							90,1

Küstrin-Kietz — Berlin-LichtenbergHöchstgeschwindigkeit 55 km/h
G 56.15 (52)

Last 1100 t

Maßgebende Brems Hundertstel 31
Mindestbrems Hundertstel 28

			Dg 6708 (60,3) B		Dg 6710 (60,3) B		
1	2	3	4	6	4	6	8
		Küstrin-Kietz	—	8,00	—	10,16	
3,9		Gorgast	—	08	—	24	7,1
2,6		Golzow (Oderbr)	8,13	25	—	28	2,8
6,5		Werbigr Gbf	—	35	—	36	7,1
0,9		Werbigr Hp	—	37	—	38	0,9
3,7		Gusow	—	43	10,44	56	4,0
9,5		▼ Trebritz (Mark)	—	58	—	11,13	10,5
3,6		Obersdorf	—	9,03	—	18	3,9
4,5		Dahmsdorf-Müncheberg	—	10	—	25	5,0
4,7		Rotes Luch ▼	9,17	30	—	32	5,1
7,5		Rehfelde (Kr Niederb) ..	—	42	—	42	8,2
2,5		Herrensee Hp §	—	—	—	—	—
3,5		Strausberg	50	10,06	11,50	12,10	6,5
5,0		• Fredersdorf b Bln	—	15	12,20	35	5,5
4,3		Neuenhagen	—	21	—	43	4,8
1,9		Hoppegarten (M)	10,24	41	12,46	13,06	2,0
5,6		Kaulsdorf	—	51	—	16	6,4
2,9		Abzw Ffo	—	55	—	20	3,1
3,5		Bln-Lichtenberg ▼	11,00	—	13,25	—	4,0
76,6							86,9

Berlin-Lichtenberg — Küstrin-KietzHöchstgeschwindigkeit 55 km/h
G 56.15 (52)

Last 1100 t

Maßgebende Brems-hundertstel 31
Mindestbrems-hundertstel 28

			Dg 6709 (60,3) B		Dg 6711 (60,3) B		
1	2	3	4	6	4	6	8
		Berlin-Lichtenberg	—	7,45	—	9,40	
3,5		Abzw Ffo	—	54	—	49	8,1
2,9		Kaulsdorf	—	8,00	—	55	4,5
5,6		Hoppegarten (M)	8,10	28	10,05	10,35	6,5
1,9		Neuenhagen	—	33	—	40	2,0
4,3		Fredersdorf b Bln	—	39	—	46	4,8
5,0		Strausberg	47	9,00	10,54	11,05	5,5
3,5		Herrensee Hp §	—	—	—	—	—
2,5		Rehfelde (Kr Niederb) . .	—	10	—	15	6,5
7,5		Rotes Luch ▼	—	21	11,26	36	8,2
4,7		Dahmsdorf-Müncheberg	—	28	—	45	5,1
4,5		Obersdorf	—	35	—	52	5,0
3,6		Trebnitz (Mark)	9,40	10,10	—	57	3,9
9,5		Gusow	—	25	12,10	12,25	10,5
3,7		Werbigr Hp	—	30	—	32	4,0
0,9		Werbigr Gbf	10,32	46	—	34	0,9
6,5		Golzow (Oderbr)	—	56	—	42	7,1
2,6		Gorgast	—	11,00	—	46	2,8
3,9		Küstrin-Kietz	11,06	—	12,52	—	4,7
76,6							90,1

Küstrin-Kietz—Berlin-Lichtenberg

Höchstgeschwindigkeit 55 km/h Maßgebende Brems Hundertstel 31
G 56.15 (52) Last 1100 t Mindestbrems Hundertstel 28

			Dg 6712 (60,3) B		Dg 6714 (60,3) B		
1	2	3	4	6	4	6	8
		Küstrin-Kietz	—	11,50	—	13,43	
3,9		Gorgast	—	58	—	51	7,1
2,6		Golzow (Oderbr)	—	12,02	—	55	2,8
6,5		Werbigr Gbf	—	10	—	14,03	7,1
0,9		Werbigr Hp	—	12	—	05	0,9
3,7		Gusow	—	18	—	14,11	4,0
9,5		Trebnitz (Mark)	—	33	—	26	10,5
3,6		Obersdorf	—	38	—	31	3,9
4,5		Dahmsdorf-Müncheberg	12,45	53	—	38	5,0
4,7		Rotes Luch ▼	—	13,02	—	45	5,1
7,5		Rehfelde (Kr Niederb) ..	—	12	14,55	15,11	8,2
2,5		Herrensee Hp §	—	—	—	—	—
3,5		Strausberg	13,20	48	15,21	35	6,5
5,0		Fredersdorf b Bln	—	57	45	57	5,5
4,3		Neuenhagen	—	14,03	—	16,05	4,8
1,9		Hoppegarten (M)	14,06	31	16,08	31	2,0
5,6		Kaulsdorf	—	41	—	41	6,4
2,9		Abzw Ffo	—	45	—	45	3,1
3,5		Bln-Lichtenberg ▼	14,50	—	16,50	—	4,0
76,6							86,9

Berlin-Lichtenberg — Küstrin-KietzHöchstgeschwindigkeit 55 km/h
G 56.15 (52)

Last 1100 t

Maßgebende Brems Hundertstel 31
Mindestbrems Hundertstel 28

			Dg 6715 (60,3) B		Dg 6717 (60,3) B		
1	2	3	4	6	4	6	8
		Berlin-Lichtenberg	—	11,35	—	12,35	
3,5		Abzw Ffo	—	44	—	44	8,1
2,9		Kaulsdorf	—	50	—	50	4,5
5,6		Hoppegarten (M)	12,00	12,20	13,00	13,25	6,5
1,9		Neuenhagen	—	25	—	30	2,0
4,3		Fredersdorf b Bln	—	31	—	36	4,8
5,0		Strausberg	12,39	51	13,44	14,18	5,5
3,5		Herrensee Hp §	—	—	—	—	—
2,5		Rehfelde (Kr Niederb) ..	13,01	13,17	—	28	6,5
7,5		Rotes Luch ▼	—	30	14,39	49	8,2
4,7		Dahmsdorf-Müncheberg	—	37	—	58	5,1
4,5		Obersdorf	—	44	—	15,05	5,0
3,6		Trebnitz (Mark)	—	49	—	10	3,9
9,5		Gusow	14,02	14,16	—	23	10,5
3,7		Werbige Hp	—	23	—	28	4,0
0,9		Werbige Gbf	—	25	—	30	0,9
6,5		Golzow (Oderbr)	—	33	—	38	7,1
2,6		Gorgast	—	37	—	42	2,8
3,9		Küstrin-Kietz	14,43	—	15,48	—	4,7
76,6							90,1

Küstrin-Kietz—Berlin-Lichtenberg

Höchstgeschwindigkeit 55 km/h Maßgebende Brems Hundertstel 31
 G 56.15 (52) Last 1100 t Mindestbrems Hundertstel 28

			Dg 6716 (60,3) B		Dg 6718 (60,3) B		
1	2	3	4	6	4	6	8
		Küstrin-Kietz	—	16,00	—	17,00	
3,9		Gorgast	—	08	—	08	7,1
2,6		Golzow (Oderbr)	—	12	—	12	2,8
6,5		Werbigr Gbf	—	20	—	20	7,1
0,9		Werbigr Hp	—	22	—	22	0,9
3,7		Gusow	—	28	17,28	40	4,0
9,5		▼ Trebmitz (Mark)	16,43	17,01	—	57	10,5
3,6		Obersdorf	—	08	—	18,02	3,9
4,5		Dahmsdorf-Müncheberg	—	15	18,09	21	5,0
4,7		Rotes Luch ▼	—	22	—	30	5,1
7,5		Rehfelde (Kr Niederb) ..	—	32	—	40	8,2
2,5		Herrensee Hp §	—	—	—	—	—
3,5		Strausberg	17,40	52	18,48	19,08	6,5
5,0		Fredersdorf b Bln	—	18,01	—	17	5,5
4,3		Neuenhagen	—	07	—	23	4,8
1,9		Hoppegarten (M)	18,10	41	19,26	46	2,0
5,6		Kaulsdorf	—	51	—	56	6,4
2,9		Abzw Ffo	—	55	—	20,00	3,1
3,5		Bln-Lichtenberg ▼	19,00	—	20,05	—	4,0
76,6							86,9

Berlin-Lichtenberg — Küstrin-KietzHöchstgeschwindigkeit 55 km/h
G 56.15 (52)

Last 1100 t

Maßgebende Brems Hundertstel 31
Mindestbrems Hundertstel 28

		Dg 6719 (60,3) B		Dg 6721 (60,3) B				
1	2	3		4	6	4	6	8
		Berlin-Lichtenberg	—	14,55	—	15,25		
3,5		Abzw Ffo	—	15,04	—	34		8,1
2,9		Kaulsdorf	—	10	—	40		4,5
5,6		Hoppegarten (M)	15,20	40	15,50	16,11		6,5
1,9		Neuenhagen	—	45	—	16		2,0
4,3		Fredersdorf b Bln	—	51	—	22		4,8
5,0		Strausberg	15,59	16,16	16,30	42		5,5
3,5		Herrensee Hp §	—	—	—	—		—
2,5		Rehfelde (Kr Niederb) ..	—	26	—	52		6,5
7,5		Rotes Luch ▼	—	37	—	17,03		8,2
4,7		Dahmsdorf-Müncheberg	—	44	17,10	35		5,1
4,5		Obersdorf	—	51	—	44		5,0
3,6		Trebnitz (Mark)	16,56	17,20	49	18,01		3,9
9,5		▼ Gusow	—	35	—	16		10,5
3,7		Werbigr Hp	—	40	—	21		4,0
0,9		Werbigr Gbf	—	42	18,23	33		0,9
6,5		Golzow (Oderbr)	—	50	43	19,13		7,1
2,6		Gorgast	—	54	—	19		2,8
3,9		Küstrin-Kietz	18,00	—	19,25	—		4,7
76,6								90,1

Küstrin-Kietz – Berlin-Lichtenberg

Höchstgeschwindigkeit 55 km/h
G 58.15 (52)

Last 1100 t

Maßgebende Brems Hundertstel 31
Mindestbrems Hundertstel 28

			Dg 6720 (60,3) B				
1	2	3	4	6	4	6	8
		Küstrin-Kietz	—	18,08			
3,9		Gorgast	—	16			7,1
2,6		Golzow (Oderbr)	—	20			2,8
6,5		Werbigr Gbf	—	28			7,1
0,9		Werbigr Hp	—	30			0,9
3,7		Gusow	18,36	52			4,0
9,5		▼ Trebritz (Mark)	—	19,09			10,5
3,6		Obersdorf	—	14			3,9
4,5		Dahmsdorf-Müncheberg	19,21	36			5,0
4,7		Rotes Luch ▼	45	55			5,1
7,5		Rehfelde (Kr Niederb) ..	—	20,07			8,2
2,5		Herrensee Hp §	—	—			—
3,5		Strausberg	20,15	35			6,5
5,0		Fredersdorf b Bln	—	44			5,5
4,3		Neuenhagen	—	50			4,8
1,9		Hoppegarten (M)	53	21,18			2,0
5,6		Kaulsdorf	—	28			6,4
2,9		Abzw Ffo	—	32			3,1
3,5		Bln-Lichtenberg ▼	21,37	—			4,0
76,6							86,9

Dg 6722 (60,1) Mo, Mi, Fr
Strausberg—Seddin Vbf

Höchstgeschwindigkeit 50 km/h G 56.15 (52)		Last 1200 t			Maßgebende Brems-hundertstel 33 Mindestbrems-hundertstel 30					
1	2	3	4	5	6	7	8	9	10	11
		Strausberg	—	—	23,00					
5,0		Fredersdorf b Bln	23,10	37	47	10	7,5			
4,4		Neuenhagen	—	—	55	8	6,0	11		
1,9		Hoppegarten (M)	23,58	37	0,35	3	2,8	8,8		
5,6		Kaulsdorf	—	—	45	10	8,0			
2,8		Abzw Grabensprung	—	—	49	4	3,2	19		
1,8		Biesenhorst	—	—	54	5	3,6	14,8		
<u>21,5</u>				<u>74</u>		<u>40</u>	<u>29,1</u>			

Weiter nach Buchfahrplan Heft 8b

Berlin-Lichtenberg — Küstrin-Kietz

Höchstgeschwindigkeit 55 km/h Maßgebende Brems Hundertstel 31
G 56.15 (52) Last 1100 t Mindestbrems Hundertstel 28

			Dg 6723 (60,3) B		Dg 6725 (60,3) B		
1	2	3	4	6	4	6	8
		Berlin-Lichtenberg	—	17,50	—	19,15	
3,5		Abzw Ffo	—	59	—	24	8,1
2,9		Kaulsdorf	—	18,05	—	30	4,5
5,6		Hoppegarten (M)	18,15	36	19,40	20,00	6,5
1,9		Neuenhagen	—	41	—	05	2,0
4,3		Fredersdorf b Bln	—	47	—	11	4,8
5,0		Strausberg	55	19,05	20,19	38	5,5
3,5		Herrensee Hp §	—	—	—	—	—
2,5		Rehfelde (Kr Niederb) ..	—	15	—	48	6,5
7,5		Rotes Luch ▼	—	26	—	59	8,2
4,7		Dahmsdorf-Müncheberg	—	33	—	21,06	5,1
4,5		Obersdorf	—	40	—	13	5,0
3,6		Trebnitz (Mark)	19,45	53	—	18	3,9
9,5		Gusow	—	20,08	—	31	10,5
3,7		Werbigr Hp	—	13	—	36	4,0
0,9		Werbigr Gbf	—	15	—	38	0,9
6,5		Golzow (Oderbr)	20,24	34	—	46	7,1
2,6		Gorgast	—	40	—	50	2,8
3,9		Küstrin-Kietz	20,46	—	21,56	—	4,7
76,6							90,1

Küstrin-Kietz — Berlin-LichtenbergHöchstgeschwindigkeit 55 km/h
G 56.15 (52)

Last 1100 t

Maßgebende Brems Hundertstel 31
Mindestbrems Hundertstel 28

			Dg 6724 (60,3) B		Dg 6726 (60,3) B		
1	2	3	4	6	4	6	8
		Küstrin-Kietz	—	20,17	—	23,12	
3,9		Gorgast	—	25	—	20	7,1
2,6		Golzow (Oderbr)	—	29	—	24	2,8
6,5		Werbigr Gbf	20,38	47	—	32	7,1
0,9		Werbigr Hp	—	50	—	34	0,9
3,7		Gusow	—	56	—	40	4,0
9,5		▼ Trebnitz (Mark)	21,11	21,24	—	55	10,5
3,6		Obersdorf	—	31	—	0,00	3,9
4,5		Dahmsdorf-Müncheberg	—	38	—	07	5,0
4,7		Rotes Luch ▼	45	22,02	0,14	26	5,1
7,5		Rehfelde (Kr Niederb) ..	—	14	—	38	8,2
2,5		Herrensee Hp §	—	—	—	—	—
3,5		Strausberg	22,22	34	46	1,00	6,5
5,0		Fredersdorf b Bln	—	43	—	09	5,5
4,3		Neuenhagen	—	49	—	15	4,8
1,9		Hoppegarten (M)	52	23,10	1,18	40	2,0
5,6		Kaulsdorf	—	20	50	2,00	6,4
2,9		Abzw Ffo	—	24	—	05	3,1
3,5		Bln-Lichtenberg ▼	23,29	—	2,10	—	4,0
76,6							86,9

Berlin-Lichtenberg — Küstrin-KietzHöchstgeschwindigkeit 55 km/h
G 56.15 (52)

Last 1100 t

Maßgebende Bremsleistung 31
Mindestbremsleistung 28

			Dg 6727 (60,3) B		Dg 6729 (60,3) B		
1	2	3	4	6	4	6	8
		Berlin-Lichtenberg	—	20,40	—	22,40	
3,5		Abzw Ffo	—	49	—	49	8,1
2,9		Kaulsdorf	—	55	—	55	4,5
5,6		Hoppegarten (M)	21,05	21,33	23,05	23,22	6,5
1,9		Neuenhagen	—	38	—	27	2,0
4,3		Fredersdorf b Bln	—	44	—	33	4,8
5,0		Strausberg	52	22,25	23,41	0,01	5,5
3,5		Herrensee Hp §	—	—	—	—	—
2,5		Rehfelde (Kr Niederb) ..	—	35	—	11	6,5
7,5		Rotes Luch ▼	—	46	—	22	8,2
4,7		Dahmsdorf-Müncheberg	—	53	—	29	5,1
4,5		Obersdorf	—	23,00	—	36	5,0
3,6		Trebnitz (Mark)	—	05	0,41	1,22	3,9
9,5		Gusow	—	18	—	37	10,5
3,7		Werbis Hp	—	23	—	42	4,0
0,9		Werbis Gbf	23,25	37	—	44	0,9
6,5		Golzow (Oderbr)	—	47	—	52	7,1
2,6		Gorgast	—	51	—	56	2,8
3,9		Küstrin-Kietz	23,57	—	2,02	—	4,7
76,6							90,1

Üb 16335 (76,1)**Fredersdorf b Bln—Strausberg**

Höchstgeschwindigkeit 50 km/h		Last 600 t				Maßgebende Brems Hundertstel 31 Mindestbrems Hundertstel 28				
1	2	3	4	5	6	7	8	9	10	11
		Fredersdorf b Bln	—	—	18,05					
5,0		Strausberg	18,15	—	—	10	7,5			

N 8074 (70,1)**Rüdersdorf b Bln—Fredersdorf b Bln****N 8074 (70,3) B****Fredersdorf b Bln—Berlin-Lichtenberg**

Höchstgeschwindigkeit 55 km/h		Last 600 t				Maßgebende Brems Hundertstel 31 Mindestbrems Hundertstel 28				
		Rüdersdorf b Bln	—	—	10,20					
5,4		Fredersdorf b Bln	10,30	35	11,05	10	7,6			
4,3		Neuenhagen	11,13	14	27	8	5,3			
1,9		Hoppegarten (M)	32	35	12,07	5	2,5			
5,6		Kaulsdorf	12,18	37	55	11	6,9			
2,9		Abzw Ffo	—	—	13,00	5	3,1	10		
3,5		Berlin-Lichtenberg . . .	13,05	—	—	5	4,0	7,1		
23,6				121		44	29,4			

Rangierminuten nach Rangierdienststart 2 = 90 Min

24

N 8075 (70,1)

Berlin-Lichtenberg—Rüdersdorf b Bln

Höchstgeschwindigkeit 55 km/h G 56.15 (52)		Last 1000 t				Maßgebende Bremsleistung 31 Mindestbremsleistung 28				
1	2	3	4	5	6	7	8	9	10	11
		Berlin-Lichtenberg ...	—	—	13,33					
3,5		Abzw Ffo	—	—	42	9	8,1	15		
2,9		Kaulsdorf	13,48	26	14,14	6	4,5	12,6		
5,6		Hoppegarten (M)	14,25	37	15,02	11	7,0			
1,9		Neuenhagen	15,07	13	20	5	2,5			
4,3		Fredersdorf b Bln	28	27	55	8	5,3			
5,4		Rüdersdorf b Bln	16,05	—	—	10	7,6			
23,6				103		49	35,0			

Rangierminuten nach Rangierdienststart 2 = 60 Min

N 8078 (70,1)

Rüdersdorf b Bln—Berlin-Lichtenberg

Höchstgeschwindigkeit 50 km/h G 56.15 (52)		Last 1000 t				Maßgebende Bremsleistung 31 Mindestbremsleistung 28				
1	2	3	4	5	6	7	8	9	10	11
		Rüdersdorf b Bln	—	—	21,30					
5,4		Fredersdorf b Bln	21,40	35	22,15	10	7,6			
4,3		Neuenhagen	22,23	17	40	8	5,3			
1,9		Hoppegarten (M)	45	40	23,25	5	2,5			
5,6		Kaulsdorf	23,36	32	0,08	11	6,9			
2,9		Abzw Ffo	—	—	13	5	3,1	10		
3,5		Berlin-Lichtenberg ...	0,18	—	—	5	4,0	7,1		
23,6				124		44	29,4			

Rangierminuten nach Rangierdienststart 2 = 90 Min

N 8081 (70,1)

Berlin-Lichtenberg — Küstrin-Kietz

Höchstgeschwindigkeit 55 km/h G 56.15 (52)		Last 1000 t		Maßgebende Bremswert 31 Mindestbremswert 28							
1	2	3	4	5	6	7	8	9	10	11	
		Berlin-Lichtenberg ...	—	—	1,20						
3,5		Abzw Ffo	—	—	29	9	8,1	15			
2,9		Kaulsdorf	1,35	45	2,20	6	4,5	12,6			
5,6		Hoppegarten (M)	2,31	44	3,15	11	7,0				
1,9		Neuenhagen	3,20	22	42	5	2,5				
4,3		Fredersdorf b Bln	50	35	4,25	8	5,3				
5,0		Strausberg	4,35	50	5,25	10	6,0				
3,5		Herrensee Hp §	—	—	—	—	—				
2,5		Rehfelde (Kr Niederb)	5,36	30	6,06	11	7,0				
7,5		Rotes Luch ▼	—	—	19	13	8,7	20			
4,7		Dahmsdorf-Münchebg	6,26	76	7,42	7	5,1	13,8			
4,5		Obersdorf	—	×	51	9	5,5	14			
3,6		Trebnitz (Mark)	7,56	24	8,20	5	4,4	9,9			
9,5		Gusow	8,36	24	9,00	16	11,0				
3,7		Werbige Hp	—	—	07	7	4,5	9			
0,9		Werbige Gbf	9,09	50	59	2	0,9	5,4			
6,5		Golzow (Oderbr)	10,10	20	10,30	11	7,6				
2,6		Gorgast	36	14	50	6	3,3				
3,9		Küstrin-Kietz	10,58	—	—	8	4,7				
76,6				434		144	96,1				

Rangierminuten nach Rangierdienststart 2 = 380 Min

N 8084 (70,1)

Küstrin-Kietz — Berlin-Lichtenberg

Höchstgeschwindigkeit 55 km/h G 56.15 (52)		Last 1000 t				Maßgebende Brems Hundertstel 31 Mindestbrems Hundertstel 28				
1	2	3	4	5	6	7	8	9	10	11
		Küstrin-Kietz	—	—	13,10					
3,9		Gorgast	13,18	17	35	8	7,1			
2,6		Golzow (Oderbr)	41	25	14,06	6	3,2			
6,5		Werbis Gbf	14,17	50	15,07	11	7,6			
0,9		Werbis Hp	—	—	10	3	1,4	9		
3,7		Gusow	15,16	27	43	6	4,0	5,4		
9,5		Trebnitz (Mark)	16,00	26	16,26	17	11,0			
3,6		Obersdorf	—	×	33	7	4,4	14		
4,5		Dahmsdorf-Münchebg	40	72	17,52	7	5,0	9,9		
4,7		Rotes Luch ▼	18,01	12	18,13	9	5,6	20		
7,5		Röhfelde (Kr Niederb)	24	26	50	11	8,2	13,8		
2,5		Herrensee Hp §	—	—	—	—	—			
3,5		Strausberg	19,01	39	19,40	11	7,0			
5,0		Fredersdorf b Bln	50	25	20,15	10	6,0			
4,3		Neuenhagen	20,23	17	40	8	5,3			
1,9		Hoppegarten (M)	45	45	21,30	5	2,5			
5,6		Kaulsdorf	21,41	27	22,08	11	6,9			
2,9		Abzw Ffo	—	—	13	5	3,1	10		
3,5		Bln-Lichtenberg ▼ ...	22,18	—	—	5	4,0	7,1		
76,6				408		140	92,3			

Rangierminuten nach Rangierdienststart 2 = 360 Min

N 8085 (70,1)

Berlin-Lichtenberg — Küstrin-Kietz

Höchstgeschwindigkeit 55 km/h G 56.15 (50)		Last 1000 t				Maßgebende Brems-hundertstel 31 Mindestbrems-hundertstel 28				
1	2	3	4	5	6	7	8	9	10	11
		Berlin-Lichtenberg . . .	—	—	10,00					
3,5		Abzw Ffo	—	—	09	9	8,1	15		
2,9		Kaulsdorf	10,15	40	55	6	4,5	12,6		
5,6		Hoppegarten (M)	11,06	40	11,46	11	7,0			
1,9		Neuenhagen	51	16	12,07	5	2,5			
4,3		Fredersdorf b Bln	12,15	30	45	8	5,3			
5,0		Strausberg	55	35	13,30	10	6,0			
3,5		Herrensee Hp §	—	—	—	—	—			
2,5		Rehfelde (Kr Niederb) . . .	13,41	25	14,06	11	7,0			
7,5		Rotes Luch ▼	—	—	19	13	8,7	20		
4,7		Dahmsdorf-Münchebg	14,26	50	15,16	7	5,1	13,8		
4,5		Obersdorf	—	×	25	9	5,5	15		
3,6		Trebnitz (Mark)	15,30	34	16,04	5	4,4	9,9		
9,5		Gusow	16,20	45	17,05	16	11,0			
3,7		Werbiger Hp	—	—	12	7	4,5	9		
0,9		Werbiger Gbf	17,14	40	54	2	0,9	5,4		
6,5		Golzow (Oderbr)	18,05	20	18,25	11	7,6			
2,6		Gorgast	31	14	45	6	3,3			
3,9		Küstrin-Kietz	18,53	—	—	8	4,7			
76,6				389		144	96,1			

Rangierminuten nach Rangierdienststart 2 = 360 Min

N 8088 (70,1)

Küstrin-Kietz—Berlin-Lichtenberg

Höchstgeschwindigkeit 55 km/h G 56.15 (52)		Last 1000 t				Maßgebende Bremsleistung 31 Mindestbremsleistung 28				
1	2	3	4	5	6	7	8	9	10	11
		Küstrin-Kietz	—	—	22,05					
3,9		Gorgast	22,13	20	33	8	7,1			
2,6		Golzow (Oderbr).....	39	30	23,09	6	3,2			
6,5		Werbig Gbf	23,20	65	0,25	11	7,6			
0,9		Werbig Hp	—	—	28	3	1,4	9		
3,7		Gusow	0,34	29	1,03	6	4,0	5,4		
9,5		Trebnitz (Mark)	1,20	22	42	17	11,0			
3,6		Obersdorf	—	×	49	7	4,4	14		
4,5		Dahmsdorf-Münchebg	56	60	2,56	7	5,0	9,4		
4,7		Rotes Luch ▼	—	—	3,05	9	5,6	20		
7,5		Rehfelde (Kr Niederb)	3,16	30	46	11	8,2	13,8		
2,5		Herrensee Hp §	—	—	—	—	—			
3,5		Strausberg	57	45	4,42	11	7,0			
5,0		Fredersdorf b Bln	4,52	30	5,22	10	6,0			
4,3		Neuenhagen	5,30	20	50	8	5,3			
1,9		Hoppegarten (M)	55	47	6,42	5	2,5			
5,6		Kaulsdorf	6,53	37	7,30	11	6,9			
2,9		Abzw Ffo	—	—	35	5	3,1	10		
3,5		Bln-Lichtenberg ▼	7,40	—	—	5	4,0	7,1		
76,6				435		140	92,3			

Rangierminuten nach Rangierdienststart 2 = 380 Min

Dg 6952 (60,3) B

Frankfurt (O) Vbf—Werbigr Pf—Eberswalde

Höchstgeschwindigkeit 50 km/h Maßgebende Bremsleistungstel 31
 G 55.15 (57¹⁰-40) Last 1000 t Mindestbremsleistungstel 28

1	2	3	4	5	6	7	8	9	10	11
		Frankfurt (O) Vbf ...	—	—	1,10					
3,2		Booßen	—	—	20	10	6,4	22		~~~~~
7,4		▼ Schönfließ Dorf	—	—	32	12	11,2	17,6		
5,0		Bk Libbenichen ...	—	—	41	9	7,5	15		~~~~~
2,8		▼ Dolgelin	1,47	+	2,04	6	4,2	11,7		
4,8		▼ Seelow	—	—	14	10	7,2	16		
3,2		Werbigr Pf	—	—	20	6	4,8	12,0		
26,4				17		53	41,3			
		Wriezen	3,05	—	4,31					
		Eberswalde	5,22	—	—					

Dg 6953 (60,3) B

Eberswalde—Werbig Pbf—Frankfurt (O) Vbf

Höchstgeschwindigkeit 50 km/h G 55.15 (57 ¹⁰ —40)		Last 1000 t			Maßgebende Brems-hundertstel 31			Mindestbrems-hundertstel 28		
1	2	3	4	5	6	7	8	9	10	11
		Eberswalde	—	—	1,05					
		Wriezen	1,54	—	2,38					
		Werbig Pbf	—	—	3,45					
3,2		Seelow	—	—	51	6	4,8	18		
		▼ Dolgelin	—	—	4,03	12	7,2	12,0		
4,8		▼ Bk Libbenichen ...	—	—	08	5	4,2	14		
2,8		Schönfließ Dorf	—	—	17	9	7,5	11,7		
5,0		▼ Booßen	—	—	29	12	11,2			
7,4		Frankfurt (O) Vbf ...	4,38	—	—	9	6,4			
3,2						53	41,3			
26,4										

Dg 6954 (60,3) B

Frankfurt (O) Vbf—Werbig Pbf—Eberswalde

Höchstgeschwindigkeit 50 km/h G 55.15 (57 ¹⁰ —40)		Last 1000 t			Maßgebende Brems-hundertstel 31			Mindestbrems-hundertstel 28		
1	2	3	4	5	6	7	8	9	10	11
		Frankfurt (O) Vbf ...	—	—	2,55					
3,2		Booßen	—	—	3,05	10	6,4	22		
		▼ Schönfließ Dorf	—	—	17	12	11,2	17,6		
7,4		Bk Libbenichen ...	—	—	26	9	7,5	23		
5,0		▼ Dolgelin	—	—	31	5	4,2	18,9		
2,8		▼ Seelow	3,40	17	57	9	7,2			
4,8		Werbig Pbf	—	—	4,05	8	4,8			
3,2				17		53	41,3			
26,4		Wriezen	5,06	—	6,12					
		Eberswalde	7,03	—	—					

□ Dg 6955 (60,1)

Eberswalde—Werbig Pbf—Frankfurt (O) Vbf

Höchstgeschwindigkeit 50 km/h G 55.15 (57 ¹⁰ —40)		Last 900 t			Maßgebende Brems-hundertstel 31 Mindestbrems-hundertstel 28					
1	2	3	4	5	6	7	8	9	10	11
		Eberswalde	—	—	7,55					
		Wriezen	8,40	—	9,13					
		Werbig Pbf	—	—	9,56					
3,2		Seelow	—	—	10,02	6	4,8	18		
		▼ Dolgelin	—	—	14	12	7,2	12,0		
4,8		▼ Bk Libbenichen ...	—	—	19	5	4,2	14		
2,8		▼ Schönfließ Dorf	—	—	28	9	7,5	11,7		
5,0		▼ Booßen	—	—	40	12	11,2	21		
7,4		▼ Frankfurt (O) Vbf ...	10,49	—	—	9	6,4	17,6		
3,2						53	41,3			
26,4										

□ Dg 6956 (60,1)

Frankfurt (O) Vbf—Werbig Pbf—Eberswalde

Höchstgeschwindigkeit 50 km/h G 55.15 (57 ¹⁰ —40)		Last 1000 t			Maßgebende Brems-hundertstel 31 Mindestbrems-hundertstel 28					
		Frankfurt (O) Vbf ...	—	—	9,10					
3,2		Booßen	—	—	20	10	6,4	23		
		▼ Schönfließ Dorf	9,33	14	47	13	11,2	17,6		
7,4		▼ Bk Libbenichen ...	—	—	58	11	7,5	17		
5,0		▼ Dolgelin	10,04	16	10,20	6	4,2	11,7		
2,8		▼ Seelow	—	—	30	10	7,2	16		
4,8		▼ Werbig Pbf	—	—	36	6	4,8	12,0		
3,2						56	41,3			
26,4					30					
		Wriezen	11,21	—	13,50					
		Eberswalde	14,40	—	—					

Dg 6958 (60,3) B

Frankfurt (O) Vbf—Werbig Pbf—Eberswalde

Höchstgeschwindigkeit 50 km/h G 55.15 (57 ¹⁰ -40)		Last 1000 t				Maßgebende Brems Hundertstel 31 Mindestbrems Hundertstel 28				
1	2	3	4	5	6	7	8	9	10	11
		Frankfurt (O) Vbf ...	—	—	12,00					
3,2		Booßen	—	—	10	10	6,4	22		~~~~~
7,4		▼ Schönfließ Dorf	—	—	22	12	11,2	17,6		
5,0		Bk Libbenichen ...	—	—	31	9	7,5	22		
2,8		▼ Dolgelin	—	—	36	5	4,2	18,9		
4,8		▼ Seelow	—	—	44	8	7,2			
3,2		Werbig Pbf	—	—	50	6	4,8			
26,4						50	41,3			
		Wriezen	13,35	—	15,00					
		Eberswalde	15,59	—	—					

Dg 6959 (60,3) B

Eberswalde—Werbig Pbf—Frankfurt (O) Vbf

Höchstgeschwindigkeit 50 km/h G 55.15 (57 ¹⁰ -40)		Last 1000 t				Maßgebende Brems Hundertstel 31 Mindestbrems Hundertstel 28				
1	2	3	4	5	6	7	8	9	10	11
		Eberswalde	—	—	11,30					
		Wriezen	12,19	—	12,44					~~~~~
		Werbig Pbf	—	—	13,40					
3,2		Seelow	13,47	10	57	7	4,8			
4,8		▼ Dolgelin	—	—	14,11	14	7,2	28		
2,8		▼ Bk Libbenichen ...	—	—	16	5	4,2	18,9		
5,0		Schönfließ Dorf	14,25	31	56	9	7,5			
7,4		▼ Booßen	—	—	15,10	14	11,2	23		
3,2		Frankfurt (O) Vbf ...	15,19	—	—	9	6,4	17,6		
26,4				41		58	41,3			

Sa verkehrt Dg 6959 B: Soe 14,25/43, Bsz 57, Fbg an 15,06

Dg 6960 (60,3) B**Frankfurt (O) Vbf—Werbig Pbf—Eberswalde**

Höchstgeschwindigkeit 50 km/h G 55.15 (57 ¹⁰ —40)		Last 1000 t				Maßgebende Brems Hundertstel 31 Mindestbrems Hundertstel 28				
1	2	3	4	5	6	7	8	9	10	11
		Frankfurt (O) Vbf . . .	—	—	17,50			22		
3,2		Booßen	—	—	18,00	10	6,4	17,6		~~~~~
7,4		▼ Schönfließ Dorf	—	—	12	12	11,2			~~~~~
5,0		Bk Libbenichen . . .	—	—	21	9	7,5	22		
2,8		▼ Dolgelin	—	—	26	5	4,2	18,9		~~~~~
4,8		▼ Seelow	—	—	34	8	7,2			~~~~~
3,2		Werbig Pbf	—	—	40	6	4,8			
<u>26,4</u>						50	41,3			
		Wriezen	19,42	—	21,41					
		Eberswalde	22,32	—	—					

Dg 6961 (60,3) B**Eberswalde—Werbig Pbf—Frankfurt (O) Vbf**

Höchstgeschwindigkeit 50 km/h G 55.15 (57 ¹⁰ —40)		Last 1000 t				Maßgebende Brems Hundertstel 31 Mindestbrems Hundertstel 28				
		Eberswalde	—	—	13,43					
		Wriezen	14,59	—	15,10					
		Werbig Pbf	—	—	16,07					
3,2		Seelow	—	—	13	6	4,8			~~~~~
4,8		▼ Dolgelin	—	—	25	12	7,2	26		~~~~~
2,8		▼ Bk Libbenichen . . .	—	—	30	5	4,2	18,9		
5,0		Schönfließ Dorf	16,39	+	49	9	7,5			~~~~~
7,4		▼ Booßen	—	—	17,03	14	11,2	23		~~~~~
3,2		Frankfurt (O) Vbf . . .	17,12	—	—	9	6,4	17,6		
<u>26,4</u>						55	41,3			
						10				

34

Dg 6962 (60,3) B

Frankfurt (O) Vbf—Werbig Pbf—Eberswalde

Höchstgeschwindigkeit 50 km/h
G 55.15 (57¹⁰⁻⁴⁰)

Last 1000 t

Maßgebende Brems Hundertstel 31
Mindestbrems Hundertstel 28

1	2	3	4	5	6	7	8	9	10	11
		Frankfurt (O) Vbf ...	—	—	22,00					
3,2		Booßen	—	—	10	10	6,4			
7,4		▼ Schönfließ Dorf	—	—	22	12	11,2	26		
5,0		Bk Libbenichen ...	—	—	31	9	7,5	22,9		
2,8		▼ Dolgelin	—	—	36	5	4,2			
4,8		▼ Seelow	—	—	44	8	7,2	14		
3,2		Werbig Pbf	—	—	50	6	4,8	12,0		
26,4						50	41,3			
		Wriezen	23,35	—	23,55					
		Eberswalde	0,46	—	—					

Dg 6965 (60,3) B

Eberswalde—Werbig Pbf—Frankfurt (O) Vbf

Höchstgeschwindigkeit 50 km/h
G 55.15 (57¹⁰⁻⁴⁰)

Last 1000 t

Maßgebende Brems Hundertstel 31
Mindestbrems Hundertstel 28

		Eberswalde	—	—	17,40					
		Wriezen	18,40	—	19,03					
		Werbig Pbf	—	—	20,00					
3,2		Seelow	—	—	06	6	4,8			
4,8		▼ Dolgelin	—	—	18	12	7,2	26		
2,8		▼ Bk Libbenichen ...	—	—	23	5	4,2	18,9		
5,0		Schönfließ Dorf	—	—	32	9	7,5			
7,4		▼ Booßen	—	—	44	12	11,2			
3,2		Frankfurt (O) Vbf ...	20,53	—	—	9	6,4			
26,4						53	41,3			

□ Dg 6967 (60,1)

Eberswalde—Werbig Pbf—Frankfurt (O) Vbf

Höchstgeschwindigkeit 50 km/h G 55.15 (57 ¹⁰ —40)			Last 1000 t			Maßgebende Brems Hundertstel 31 Mindestbrems Hundertstel 28				
1	2	3	4	5	6	7	8	9	10	11
		Eberswalde	—	—	20,03					
		Wriezen	21,02	—	21,32					
		Werbig Pbf	—	—	22,20					
3,2		Seelow	22,27	+ 23	50	7	4,8			
4,8		▼ Dolgelin	—	—	23,05	15	7,2	29		
2,8		▼ Bk Libbenichen ...	—	—	10	5	4,2	18,9		
5,0		▼ Schönfließ Dorf	—	—	19	9	7,5			
7,4		▼ Booßen	—	—	31	12	11,2	21		
3,2		Frankfurt (O) Vbf ...	23,40	—	—	9	6,4	17,6		
26,4				23		57	41,3			

Dg 6969 (60,3) B

Eberswalde—Werbig Pbf—Frankfurt (O) Vbf

Höchstgeschwindigkeit 50 km/h G 55.15 (57 ¹⁰ —40)			Last 1000 t			Maßgebende Brems Hundertstel 31 Mindestbrems Hundertstel 28				
		Eberswalde	—	—	23,35					
		Wriezen	—	—	0,32					
		Werbig Pbf	—	—	1,40			18		
3,2		Seelow	—	—	46	6	4,8	12,0		
4,8		▼ Dolgelin	—	—	53	12	7,2			
2,8		▼ Bk Libbenichen ...	—	—	2,03	5	4,2	14		
5,0		▼ Schönfließ Dorf	—	—	12	9	7,5	11,7		
7,4		▼ Booßen	—	—	24	12	11,2	21		
3,2		Frankfurt (O) Vbf ...	2,33	—	—	9	6,4	17,6		
26,4				—		53	41,3			

□ Dg 7533 (60,1)

Senftenberg—Cottbus—Fürstenberg (O)—Frankfurt (O) Vbf—Werbig Pbf—
Eberswalde—Angermünde

Höchstgeschwindigkeit 50 km/h G 55.15 (57 ¹⁰⁻⁴⁰)		Last 1350 t				Maßgebende Brems-hundertstel 33 Mindestbrems-hundertstel 30				
1	2	3	4	5	6	7	8	9	10	11
		Frankfurt (O) Vbf ...	9,08	107	10,55			22		~~~~~
3,2		Booßen	—	—	11,05	10	6,4	17,6		
		▼								
7,4		Schönfließ Dorf	—	—	17	12	11,2			
5,0		Bk Libbenichen ...	—	—	26	9	7,5			
		▼						22		
2,8		Dolgelin	—	—	31	5	4,2	18,9		
		▼								
4,8		Seelow	—	—	39	8	7,2			
3,2		Werbig Pbf	—	—	45	6	4,8			
<u>26,4</u>				107		50	41,3			
		Wriezen	—	—	12,33					
		Eberswalde	13,40	—	14,05					
		Angermünde	14,44	—	—					

□ Dg 7537 (60,1)

Senftenberg—Cottbus—Grunow—Frankfurt (O) Vbf—Werbig Pbf—
Eberswalde—Angermünde

Höchstgeschwindigkeit 50 km/h G 55.15 (57 ¹⁰⁻⁴⁰)		Last 1350 t				Maßgebende Brems-hundertstel 33 Mindestbrems-hundertstel 30				
1	2	3	4	5	6	7	8	9	10	11
		Frankfurt (O) Vbf ...	22,15	90	23,45			22		~~~~~
3,2		Booßen	—	—	55	10	6,4	17,6		
		▼								
7,4		Schönfließ Dorf	—	—	0,07	12	11,2			
5,0		Bk Libbenichen ...	—	—	16	9	7,5			
		▼						22		
2,8		Dolgelin	—	—	21	5	4,2	18,9		
		▼								
4,8		Seelow	—	—	29	8	7,2			
3,2		Werbig Pbf	—	—	35	6	4,8			
<u>26,4</u>				90		50	41,3			
		Wriezen	1,23	—	1,59					
		Eberswalde	2,52	—	3,32					
		Angermünde	4,11	—	—					

N 8271 (70,1)

Wriezen—Werbig Pbf -Frankfurt (O) Vbf

Höchstgeschwindigkeit 50 km/h
G 55.15 (57¹⁰⁻⁴⁰)

Last 800 t

Maßgebende Brems-hundertstel 31
Mindestbrems-hundertstel 28

1	2	3	4	5	6	7	8	9	10	11
		Wriezen	—	—	7,15					
		Werbig Gbf	10,20	50	11,10					
1,0		▼ Werbig Pbf	—	—	25	15	10,0	23		
3,2		Seelow	11,33	27	12,00	8	4,8	14,8		
4,8		▼ Dolgelin	12,15	23	38	15	7,2			
2,8		▼ Bk Libbenichen ...	44	12	56	6	4,2	17		
5,0		▼ Schönfließ Dorf	13,07	28	13,35	11	7,5	11,7		
7,4		▼ Booßen	49	14	14,03	14	11,2			
3,2		Frankfurt (O) Vbf ...	14,13	—	—	10	6,4			
27,4				154		79	51,3			

Rangierminuten nach Rangierdienststart 2 = 140 Min

N 8272 (70,1)

Frankfurt (O) Vbf—Werbig Pbf—Eberswalde

Höchstgeschwindigkeit 50 km/h
G 55.15 (57¹⁰⁻⁴⁰)

Last 800 t

Maßgebende Brems-hundertstel 31
Mindestbrems-hundertstel 28

		Frankfurt (O) Vbf ...	—	—	3,30					
3,2		Booßen	3,40	16	56	10	6,4			
7,4		▼ Schönfließ Dorf	4,10	30	4,40	14	11,2			
5,0		▼ Bk Libbenichen ...	—	x	51	11	7,5	17		
2,8		▼ Dolgelin	57	47	5,44	6	4,2	11,7		
4,8		▼ Seelow	5,54	40	6,34	10	7,2			
3,2		Werbig Pbf	—	—	42	8	4,8	21		
1,0		▼ Werbig Gbf	6,55	57	7,52	13	10,0	14,8		
27,4				190		72	51,3			
		Wriezen	10,30	—	11,40					
		Eberswalde	13,21	—	—					

Rangierminuten nach Rangierdienststart 2 = 160 Min

N 8273 (70,1)

Eberswalde—Werbig Pbf—Frankfurt (O) Vbf

Höchstgeschwindigkeit 50 km/h
G 55.15 (57¹⁰—40) **Last 800 t** Maßgebende Brems-hundertstel 31
Mindestbrems-hundertstel 28

1	2	3	4	5	6	7	8	9	10	11
		Eberswalde	—	—	16,02					
		Wriezen	17,04	—	18,02					
		Werbig Gbf	20,33	47	21,20					
1,0		Werbig Pbf	—	—	35	15	10,0	23		
3,2		Seelow	21,43	30	22,13	8	4,8	14,8		
4,8		Dolgelin	22,28	47	23,15	15	7,2			
2,8		Bk Libbenichen ...	23,21	12	33	6	4,2	17		
5,0		Schönfließ Dorf	44	32	0,16	11	7,5	11,7		
7,4		Booßen	0,30	20	50	14	11,2			
3,2		Frankfurt (O) Vbf ...	1,00	—	—	10	6,4			
<u>27,4</u>				<u>188</u>		<u>79</u>	<u>51,3</u>			

Rangierminuten nach Rangierdienststart 2 = 170 Min

N 8274 (70,1)

Frankfurt (O) Vbf—Werbig Pbf—Wriezen

Höchstgeschwindigkeit 50 km/h
G 55.15 (57¹⁰—40) **Last 800 t** Maßgebende Brems-hundertstel 31
Mindestbrems-hundertstel 28

		Frankfurt (O) Vbf ...	—	—	18,45					
3,2		Booßen	18,55	15	19,10	10	6,4			
7,4		Schönfließ Dorf	19,24	30	54	14	11,2			
5,0		Bk Libbenichen ...	—	×	20,05	11	7,5	17		
2,8		Dolgelin	20,11	34	45	6	4,2	11,7		
4,8		Seelow	55	53	21,48	10	7,2			
3,2		Werbig Pbf	—	—	56	8	4,8	21		
1,0		Werbig Gbf	22,09	58	23,07	13	10,0	14,8		
<u>27,4</u>				<u>190</u>		<u>72</u>	<u>51,3</u>			
		Wriezen	1,40	—	—					

Rangierminuten nach Rangierdienststart 2 = 170 Min

Lgo 10112 (69,2)

Angermünde—Eberswalde—Werbiger Pf—Frankfurt (O) Vbf—Grunow—Cottbus

Höchstgeschwindigkeit 50 km/h
G 55.15 (57¹⁰⁻⁴⁰)

Last 600 t

Maßgebende Bremsleistung 33
Mindestbremsleistung 30

1	2	3	4	5	6	7	8	9	10	11
		Angermünde	—	—	10,50					
		Eberswalde	11,38	—	12,30					
		Wriezen	13,19	—	13,50					
		Werbiger Pf	—	—	14,37					
3,2		Seelow	—	—	43	6	4,8	19		~~~~~
		▼ Dolgelin	14,56	19	15,15	13	7,22	12,0		
4,8		▼ Bk Libbenichen	—	—	21	5	4,2	15		~~~~~
2,8		Schönfließ Dorf	—	—	30	9	7,5	11,7		
5,0		▼ Booßen	—	—	42	12	11,2	21		~~~~~
7,4		Frankfurt (O) Vbf ...	15,51	69	17,00	9	6,4	17,6		
3,2										
26,4				88		55	41,3			

Weiter nach Buchfahrplan Heft 2b

Lokleerfahrten

Ent- fer- nung	Betriebsstellen	Lz 13 302 (96,2)	Lz 13 304 (96,2)	Kürzeste Fahrzeiten M
	Frankfurt (O) Vbf	8,40	19,16	—
3,2	Booßen	50	26	6,4
7,4	▼ Schönfließ Dorf	9,04	40	11,2
5,0	Bk Libbenichen	14	50	7,5
2,8	▼ Dolgelin	9,20	19,56	4,2
18,4				29,3

Ent- fer- nung	Betriebsstellen	Lz 13 301 (96,2)	Lz 13 303 (96,2)	Kürzeste Fahrzeiten M
	Dolgelin	10,55	20,50	—
2,8	▼ Bk Libbenichen	11,01	56	4,2
5,0	Schönfließ Dorf	11/21	21,06	7,5
7,4	▼ Booßen	37	20	11,2
3,2	Frankfurt (O) Vbf	11,46	21,30	6,4
18,4				29,3

Frankfurt (O) Vbf—Küstrin-Kietz

Höchstgeschwindigkeit 40 km/h G 56.15 (52)		Last 1200 t		Maßgebende Bremsleistungstel 31 Mindestbremsleistungstel 28			
		Dg 6680 (60,3) B		Dg 6682 (60,3) B			
1	2	3	4	6	4	6	8
		Frankfurt (O) Vbf	—	0,15	—	2,36	
3,2		Booßen	—	25	—	46	6,5
3,8		AbzwWüsteKunersdf§ ▼	—	—	—	—	—
3,3		Lebus	—	37	—	53	10,0
6,6		Podelzig	—	49	—	3,10	9,5
3,5		Reitwein	—	55	—	16	5,0
7,2		Küstrin-Kietz	1,08	—	3,29	—	10,8
27,6							41,8

Küstrin-Kietz—Frankfurt (O) Vbf

Höchstgeschwindigkeit 40 km/h G 56.15 (52)		Last 1200 t		Maßgebende Bremsleistungstel 31 Mindestbremsleistungstel 28			
		Dg 6681 (60,3) B		Dg 6683 (60,3) B			
		Küstrin-Kietz	—	1,25	—	3,33	
7,2		Reitwein	—	39	—	47	10,8
3,5		Podelzig	—	45	—	53	5,0
6,6		Lebus	—	57	—	4,05	9,5
3,3		AbzwWüsteKunersdf§ ▼	—	—	—	—	—
3,8		Booßen	—	2,09	—	17	10,0
3,2		Frankfurt (O) Vbf	2,18	—	4,26	—	6,5
27,6							41,8

Frankfurt (O) Vbf—Küstrin-Kietz

Höchstgeschwindigkeit 40 km/h G 56.15 (52)			Last 1200 t		Maßgebende Brems-hundertstel 31 Mindestbrems-hundertstel 28		
			Dg 6684 (60,3) B		Dg 6686 (60,3) B		
1	2	3	4	6	4	6	8
		Frankfurt (O) Vbf	—	8,10	—	10,15	
3,2		Booßen	—	20	—	25	6,5
3,8		Abzw Wüste Kunersdf§ ▼	—	—	—	—	—
3,3		Lebus	—	32	—	37	10,0
6,6		Podelzig	—	44	—	49	9,5
3,5		Reitwein	—	50	—	55	5,0
7,2		Küstrin-Kietz	9,03	—	11,08	—	10,8
27,6							41,8

Küstrin-Kietz—Frankfurt (O) Vbf

Höchstgeschwindigkeit 40 km/h G 56.15 (52)			Last 1200 t		Maßgebende Brems-hundertstel 31 Mindestbrems-hundertstel 28		
			Dg 6685 (60,3) B		Dg 6687 (60,3) B		
1	2	3	4	6	4	6	8
		Küstrin-Kietz	—	9,06	—	13,35	
7,2		Reitwein	—	20	—	50	10,8
3,5		Podelzig	—	26	13,56	14,16	5,0
6,6		Lebus	—	38	—	30	9,5
3,3		Abzw Wüste Kunersdf§ ▼	—	—	—	—	—
3,8		Booßen	—	50	—	42	10,0
3,2		Frankfurt (O) Vbf	9,59	—	14,51	—	6,5
27,6							41,8

Frankfurt (O) Vbf – Küstrin-Kietz

Höchstgeschwindigkeit 40 km/h G 56.15 (52)			Last 1200 t		Maßgebende Bremsleistungstel 31 Mindestbremsleistungstel 28		
			Dg 6688 (60,3) B		Dg 6690 (60,3) B		
1	2	3	4	6	4	6	8
		Frankfurt (O) Vbf	—	16,35	—	20,55	
3,2		Booßen	—	45	—	21,05	6,5
3,8		Abzw Wüste Kunersdf§	—	—	—	—	—
3,3		Lebus	—	57	—	17	10,0
6,6		Podelzig	—	17,09	—	29	9,5
3,5		Reitwein	—	15	21,35	22,10	5,0
7,2		Küstrin-Kietz	17,28	—	22,25	—	10,8
<u>27,6</u>							<u>41,8</u>

Küstrin-Kietz – Frankfurt (O) Vbf

Höchstgeschwindigkeit 40 km/h G 56.15 (52)			Last 1200 t		Maßgebende Bremsleistungstel 31 Mindestbremsleistungstel 28		
			Dg 6689 (60,3) B		Dg 6691 (60,3) B		
		Küstrin-Kietz	—	15,25	—	19,4	
7,2		Reitwein	—	39	—	20,02	10,8
3,5		Podelzig	—	45	—	08	5,0
6,6		Lebus	—	57	—	20	9,5
3,3		Abzw Wüste Kunersdf§	—	—	—	—	—
3,8		Booßen	—	16,09	—	32	10,0
3,2		Frankfurt (O) Vbf	16,18	—	20,41	—	6,5
<u>27,6</u>							<u>41,8</u>

N 8313 (70,1)

Küstrin-Kietz—Frankfurt (O) Vbf

Höchstgeschwindigkeit 40 km/h G 56.15 (52)		Last 900 t				Maßgebende Brems-hundertstel 31 Mindestbrems-hundertstel 28				
1	2	3	4	5	6	7	8	9	10	11
		Küstrin-Kietz	—	—	10,00					
3,8		Neu Manschnow	—	×	09	9	5,8	15		
3,4		Reitwein	10,15	20	35	6	5,0	10,8		
3,5		Podelzig	43	17	11,00	8	5,5			
6,6		Lebus	11,14	20	34	14	10,0			
3,3		▼ Abzw Wüste Kuners- dorf §	—	—	—	—	—			
3,8		Booßen	—	—	49	15	11,0			
3,2		Frankfurt (O) Vbf ...	11,58	—	—	9	6,5			
27,6				57		61	43,8			

Rangierminuten nach Rangierdienststart 2 = 50 Min

N 8314 (70,1)

Frankfurt (O) Vbf—Küstrin-Kietz

Höchstgeschwindigkeit 40 km/h G 56.15 (52)		Last 900 t				Maßgebende Brems-hundertstel 31 Mindestbrems-hundertstel 28				
		Frankfurt (O) Vbf ...	—	—	6,45					
3,2		Booßen	—	—	55	10	6,5			
3,8		Abzw Wüste Kuners- dorf §	—	—	—	—	—			
3,3		▼ Lebus	7,09	20	7,29	14	11,0			
6,6		Podelzig	43	20	8,03	14	10,0			
3,5		Reitwein	8,11	19	30	8	5,5			
3,4		Neu Manschnow	—	×	37,	7	5,0	15		
3,8		Küstrin-Kietz	8,45	—	—	8	6,0	11,0		
27,6				59		61	44,0			

Rangierminuten nach Rangierdienststart 2 = 50 Min

N 8315 (70,1)

Küstrin-Kietz—Frankfurt (O) Vbf

Höchstgeschwindigkeit 40 km/h G 56.15 (52)		Last 900 t				Maßgebende Brems-hundertstel 31 Mindestbrems-hundertstel 28				
1	2	3	4	5	6	7	8	9	10	11.
		Küstrin-Kietz	—	—	21,50					
3,8		Neu Manschnow	—	×	59	9	5,8	15		
3,4		Reitwein	22,05	30	22,35	6	5,0	10,8		
3,5		Podelzig	43	22	23,05	8	5,5			
6,6		Lebus	23,19	27	46	14	10,0			
3,3		▼ Abzw Wüste Kuners- dorf §	—	—	—	—	—			
3,8		Booßen	—	—	0,01	15	11,0			
3,2		Frankfurt (O) Vbf ...	0,10	—	—	9	6,5			
27,6				79		61	43,8			

Rangierminuten nach Rangierdienststart 2 = 60 Min

N 8316 (70,1)

Frankfurt (O) Vbf—Küstrin-Kietz

Höchstgeschwindigkeit 40 km/h G 56.16 (52)		Last 900 t				Maßgebende Brems-hundertstel 31 Mindestbrems-hundertstel 28				
		Frankfurt (O) Vbf ...	—	—	18,25					
3,2		Booßen	—	—	35	10	6,5			
3,8		Abzw Wüste Kuners- dorf §	—	—	—	—	—			
3,3		▼ Lebus	18,49	20	19,09	14	11,0			
6,6		Podelzig	19,23	17	40	14	10,0			
3,5		Reitwein	48	20	20,08	8	5,5			
3,4		Neu Manschnow	—	×	15	7	5,0	15		
3,8		Küstrin-Kietz	20,23	—	—	8	6,0	11,0		
27,6				57		61	44,0			

Rangierminuten nach Rangierdienststart 2 = 50 Min

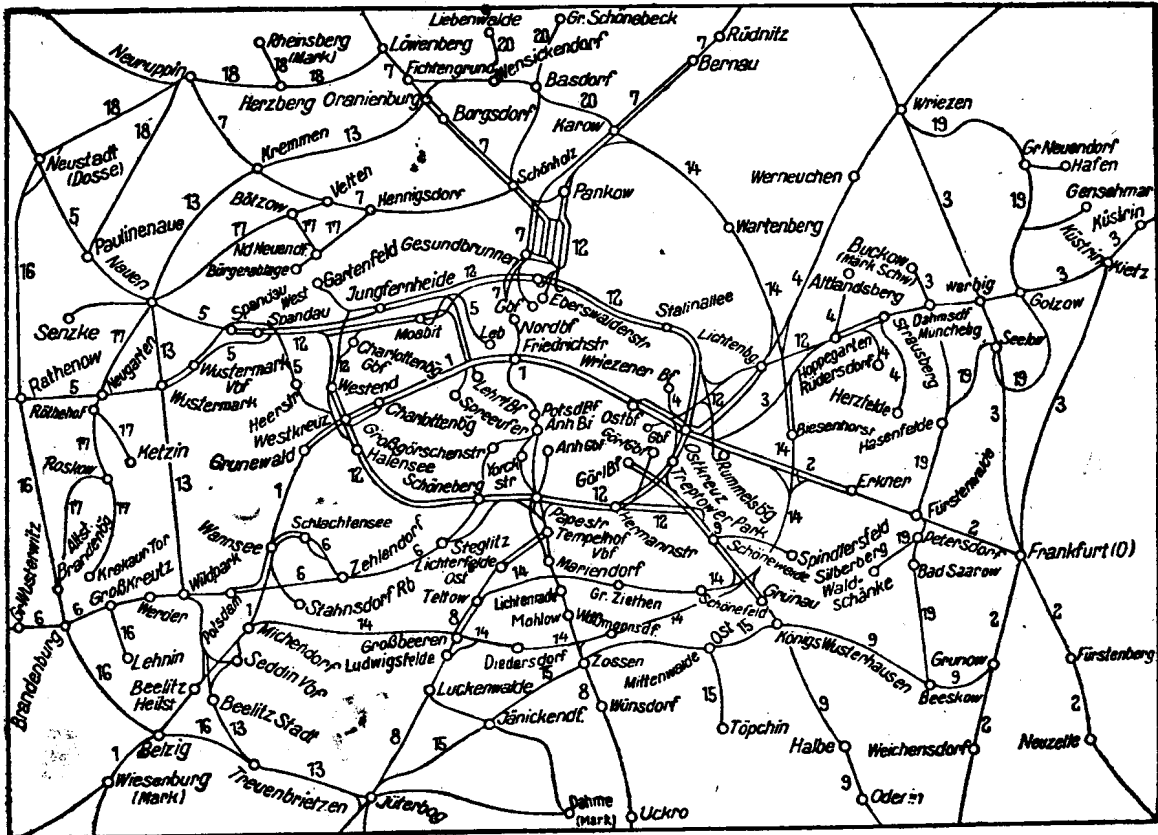
Einteilung der Bildfahrpläne

Blatt	Strecke
1	Berlin Ostbahnhof—Stadtbahn—Bln-Wannsee—Wiesenburg (Mark)
2	Berlin Ostbahnhof—Fürstenwalde/Spree—Frankfurt/O—Oderbrücke Berlin Ostbahnhof—Ost Gbf—Bln-Rummelsburg Frankfurt/O—Grunow (N/L)—Weichensdorf, Frankfurt/O—Fürstenberg/O—Neuzelle
3	Vnk—Strausberg—Küstrin-Neustadt, Werbig Pbf—Frankfurt/O, Küstrin-Neustadt—Frankfurt/O
4	Berlin Wriezener Bf—Werneuchen—Tiefensee, Fredersdorf b. Bln—Rüdersdorf b. Bln, Hoppegarten (Mark)—Altlandsberg, Strausberg—Möllensee Hafen
5	Berlin Lehrter Bf ————— Neustadt (Dosse) Berlin-Charlottenbg. — Bln-Spandau ————— Rathenow
6	Berlin Potsdamer Bf—Potsdam—Brandenburg—Großwusterwitz
7	Berlin Nordbf ————— Rüdnitz (Kr Oberbarnim) Berlin Eberswalder Str ————— Oranienburg—Löwenberg (Mark) Kremmen—Neuruppin (Fern- u Gütergl)
8	Berlin Anhalter Bf ————— Jüterbog Tempelhof Vbf ————— Wünsdorf (Kr Teltow), Lichterfelde Süd—Ludwigsfelde (Vorortgleis)
9	Berlin Görlitzer Bf—Königs Wusterhausen—Brand (N/L) Königs Wusterhausen—Beeskow—Grunow (N/L)
10	Vollring und Stadtbahn der elektrischen S-Bahn mit anschl. Strecken nach Potsdam, Spandau West, Gartenfeld, Strausberg, Erkner, Bln-Grünau und Spindlersfeld (wird z Zt nicht herausgegeben)
11	Nordsüdbahn (elektrischer Betrieb) mit anschl. Strecken nach Bernau b. Bln Oranienburg, Velten (Mark), Bln-Wannsee, Stahnsdorf, Lichterfelde-Süd und Rangsdorf (wird z Zt nicht herausgegeben)
12	Güterringleise mit anschl. Gleisen nach den Verschiebebahnhöfen (außer Seddin)
13	Oranienburg—Nauen—Wustermark—Wildpark—Beelitz Stadt—Jüterbog (Umgehungsbahn), Beelitz Stadt—Seddin Vbf
14	Michendorf—Großbeeren—Lichtenrade—Bln-Grünau—Bln-Köpenick—Bln-Kaulsdorf—Marzahn—Bln-Karow (Güteraußenring)
15	Jüterbog—Zossen—Abzw Schönefeld (Kr Teltow), Königs Wusterhausen—Mittenwalde Ost—Töpchin
16	Neustadt (Dosse)—Rathenow—Brandenburg/Havel—Belzig—Treuenbrietzen (ehemalige Brandenburgische Städtebahn), Groß Kreutz—Lehnia
17	Brandenburg Altstadt—Roskow, Brandenburg Krakauer Tor—Roskow—Röthehof, Ketzin—Röthehof—Nauen—Velten (Mark), Bötzw (Kr Osth)—Nieder-Neuendorf (Kr Osth)—Hennigsdorf (LEW)
18	Neustadt (Dosse)—Neuruppin—Herzberg (Mark), Paulinenaue—Neuruppin, Rheinsberg (Mark)—Herzberg (Mark)—Löwenberg (Mark) (ehemalige Ruppiner Eisenbahn)
19	Wriezen—Golzow—Dolgelin—Hasenfelde—Fürstenwalde/Spree—Petersdorf—Beeskow, Petersdorf—Silberberg Waldschänke, Hasenfelde—Dahmsdorf-Müncheberg, Friedrichsaue—Genschmar, Dahmsdorf-Müncheberg—Buckow (Märkische Schweiz)
20	Berlin-Karow—Basdorf—Oranienburg (Gar), Wilhelmsruh—Basdorf—Gr.-Schönebeck, Basdorf—Liebenwalde
21	Schmalspurbahnen Nauen—Senzke—Kriele Hohenseefeld—Dahme Klbf, Hohenseefeld—Luckenwalde, Hohenseefeld—Jüterbog (wird z Zt nicht herausgegeben)

Einteilung der Buchfahrpläne

Heft	Strecke
1 a	Reisezüge vom Blatt 1 des Bildfahrplans
1 b	Güterzüge vom Blatt 1 des Bildfahrplans mit Ausnahme der von und nach über Grunewald fahrenden Güterzüge (Heft 12)
2 a	Reisezüge vom Blatt 2 des Bildfahrplans
2 b	Güterzüge vom Blatt 2 des Bildfahrplans
3 a	Reisezüge vom Blatt 3 des Bildfahrplans
3 b	Güterzüge vom Blatt 3 des Bildfahrplans
4	Reise- und Güterzüge vom Blatt 4 des Bildfahrplans
5 a	Reisezüge vom Blatt 5 des Bildfahrplans
5 b	Güterzüge vom Blatt 5 des Bildfahrplans
6 a	Reisezüge vom Blatt 6 des Bildfahrplans
6 b	Güterzüge vom Blatt 6 des Bildfahrplans einschl der über Vdp-Tf nach Tfr ver- kehrenden Züge
7 a	Reisezüge vom Blatt 7 des Bildfahrplans
7 b	Güterzüge vom Blatt 7 und 20 des Bildfahrplans einschl Strecke Oranienburg- Wustermark Vbf (Blatt 13)
8 a	Reisezüge vom Blatt 8 des Bildfahrplans sowie der Reisezüge von und nach der Stadtbahn der Strecke Berlin— <u>Jüterbog</u> <u>Wünsdorf</u>
8 b	Güterzüge vom Blatt 8, 14 und 15 des Bildfahrplans
9 a	Reisezüge vom Blatt 9 des Bildfahrplans sowie der Reisezüge von und nach der Stadtbahn der Strecke Berlin—Halbe
9 b	Güterzüge vom Blatt 9 des Bildfahrplans
10	Elektrische S-Bahnzüge vom Blatt 10 des Bildfahrplans
11	Elektrische S-Bahnzüge vom Blatt 11 des Bildfahrplans
12	Reise- und Güterzüge vom Blatt 12 des Bildfahrplans und von und nach Seddin über Grunewald fahrende Güterzüge einschl der über die Stadtbahn verkehren- den Postzüge und der Gepäckzüge (Kne)
13 a	Reisezüge vom Blatt 13 des Bildfahrplans
13 b	Güterzüge vom Blatt 13 des Bildfahrplans (ausschl Wur-Or) siehe Heft 7 b
14/15 a	Reisezüge vom Blatt 14 und 15 des Bildfahrplans
14/15 b	Siehe Heft 8 b
16	Reise- u Güterzüge vom Blatt 16 des Bildfahrplans
17	Reise- u Güterzüge vom Blatt 17 des Bildfahrplans
18	Reise- u Güterzüge vom Blatt 18 des Bildfahrplans
19	Reise- u Güterzüge vom Blatt 19 des Bildfahrplans
20 a	Reisezüge vom Blatt 20 des Bildfahrplans
20 b	Siehe Heft 7 b
21	Reise- und Güterzüge vom Blatt 21 des Bildfahrplans (wird z Zt nicht herausge- geben)

Übersichtskarte Die Zahlen bezeichnen die Blattnummern der Bildfahrpläne



3b

4

50X1-HUM

Deutsche Reichsbahn
Reichsbahndirektion Berlin

Buchfahrplan

Heft 4

Gültig vom 7. Oktober 1951

Achtet unbedingt auf Pünktlichkeit!

Reise- und Güterzüge der Strecken
**Berlin Wriezener Bf—Berlin-Lichtenberg—
Tiefensee (Kr. Oberbarnim)**
Fredersdorf b. Bln—Rüdersdorf b. Bln
Hoppegarten (Mark)—Altlandsberg
Strausberg—Herzfelde

SECRET

Deckblatt Nr.	Gültig ab	Eingereicht am		durch	Bemerkungen

Vorbemerkungen

A. Allgemeine Erläuterungen

siehe besonderes Heft

B. Bestimmungen der Reichsbahndirektion Berlin für örtliche Besonderheiten

1. Wird die Gestellung einer Schiebelokomotive erforderlich, so hat der Lokomotivführer die Bereitstellung durch den Ausgangsbahnhof oder einen sonstigen geeigneten Bahnhof rechtzeitig zu veranlassen. Der beauftragte Bahnhof gibt die Meldung durch Fernsprecher an den Bahnhof, der die Schiebelokomotive zu stellen hat, weiter. Die Bahnhöfe haben beim Eingang solcher Anforderungen eine ihrer planmäßigen Verschiebelokomotiven rechtzeitig zum Nachschieben bereitzustellen.
2. Alle Leerfahrten der Lokomotiven mit Tender sind, wenn die Betriebsverhältnisse ein Drehen der Lokomotive nicht ausschließen, möglichst mit Schornstein voran auszuführen.
3. Zu 2a: Die **Zuggattungsnummer** ist in einer dreiziffrigen Zahl angegeben, zB D-Zug (10,1). Hierbei ist die Ziffer 10 Hauptnummer, Ziffer 1 Unternummer. Die Ziffer der Unternummer ist durch ein Komma von den Ziffern der Hauptnummer getrennt (VBL).

Im Vorortverkehr erhalten

besetzte Züge	die Zuggattungen	39a,1
„ Bedarfszüge	„	39a,3
planmäßige Leerzüge	„	39a,2

C. Fahrzeiten für Hilfszüge

Strecken Berlin-Lichtenberg—Werneuchen
Fredersdorf b Bln—Rüdersdorf b Bln

1	2	3	4
Entfernung km	Betriebsstellen	50 km/h	
		Fahrzeit Min	Gesamt- Fahrzeit Min
3,8	Bln Ostbahnhof		
	Berlin-Lichtenberg ..	6,3	6,3
	Berlin-Lichtenberg ...		
2,3	Magerviehhof ▼ ..	3,1	3,1
0,9	Abzw Fr	1,0	4,1
2,1	Marzahn	2,6	6,7
3,5	Ahrensfelde	5,0	11,7
1,2	Ahrens Friedhof	1,5	13,2
3,8	Blumberg Bez. Potsdam	4,5	17,7
5,0	Seefeld (Mark)	5,9	23,6
4,5	Werneuchen	5,6	29,2
	Fredersdorf b Bln		
5,4	Rüdersdorf b Bln	7,1	7,1

1	2	3	4
Entfernung km	Betriebsstellen	50 km/h	
		Fahrzeit Min	Gesamt- Fahrzeit Min
	Werneuchen		
4,5	Seefeld (Mark)	5,8	5,8
5,0	Blumberg Bez. Potsdam	6,0	11,8
3,8	Ahrens Friedhof	4,6	16,4
1,2	Ahrensfelde	1,6	18,0
3,5	Marzahn	4,5	22,8
2,1	Abzw Fr	2,7	25,5
0,9	Magerviehhof	1,0	26,5
2,3	Berlin-Lichtenberg ▼	2,8	29,3
	Berlin-Lichtenberg ..		
3,8	Bln Ostbahnhof ▼ ..	5,7	5,7
	Rüdersdorf b Bln		
5,4	Fredersdorf b Bln	7,1	7,1

Lp 2005 (39a, 2) 3. Klasse W
Berlin-Lichtenberg—Werneuchen

Höchstgeschwindigkeit 50 km/h
 Pt 34.15

Last 300 t

Mindestbremsleistung 42

1	2	3	4	5	6	7	8	9
Entfernung km	Beschränkung der Höchstgeschw. im Gefälle km/h	Betriebsstellen	Ankunft	Auf-	Abfahrt	Planmäßige Fahrzeiten Min	Kürzeste Fahrzeiten Min	Summe
				enthalt				Kürzest.
				Min				Min
		Berlin-Lichtenberg	—	—	3,43			
2,3		Magerviehhof	—	—	47	4	3,1	
0,9		Abzw Friedrichsfelde ..	—	—	48	1	1,0	
2,1		Marzahn	—	—	51	3	2,6	
3,5		Ahrensfelde	—	—	57,5	6,5	5,0	37
1,2		Ahrensf Friedhof Hp	—	—	4,00	2,5	1,5	29,2
3,8		Blumberg Bez. Potsdam ..	—	—	06,5	6,5	4,5	
5,0		Seefeld (Mark)	—	—	13,5	7	5,9	
4,5		Werneuchen	4,20	—	—	6,5	5,6	
23,3				—		37	29,2	

Ps 2009 (39a, 1) 3. Klasse
Berlin-Lichtenberg—Werneuchen

Höchstgeschwindigkeit 50 km/h
 Pt 34.15

Last 300 t

Mindestbremsleistung 42

		Berlin-Lichtenberg	—	—	4,23			
2,3		Magerviehhof	—	—	27,5	4,5	3,1	
0,9		Abzw Friedrichsfelde ..	—	—	28,5	1	1,0	
2,1		Marzahn	4,32	1	33	3,5	2,6	
3,5		Ahrensfelde	40,5	1	41,5	7,5	5,0	41
1,2		Ahrensf Friedhof Hp	44	1	45	2,5	1,5	29,2
3,8		Blumberg Bez. Potsdam ..	52	7	59	7	4,5	
5,0		Seefeld (Mark)	5,06,5	1	5,07,5	7,5	5,9	
4,5		Werneuchen	5,15	—	—	7,5	5,6	
23,3				11		41	29,2	

Ps 2010 (39a,1) 3. Klasse W
Werneuchen—Berlin-Lichtenberg

Höchstgeschwindigkeit 50 km/h
Pt 34.15 Last 300 t Mindestbrems-hundertstel 42

1	2	3	4	5	6	7	8	9
		Werneuchen	—	—	4,39			
4,5		Seefeld (Mark)	4,46	1	47	7	5,5	
5,0		Blumberg Bez. Potsdam ..	55	1	56	8	6,0	
3,8		Ahrens f. Friedhof Hp	5,02	1	5,03	6	4,6	
1,2		Ahrensfelde	06	1	07	3	1,6	$\frac{39}{28,5}$
3,5		Marzahn	13,5	1	14,5	6,5	4,8	
2,1		Abzw Friedrichsfelde ..	—	—	18,5	4	2,7	
0,9		Magerviehhof	—	—	19,5	1	1,0	
2,3		Berlin-Lichtenberg	5,23	—	—	3,5	2,8	
23,3				5		39	28,5	

Ep 2013 (39a,2) 3. Klasse W
Berlin-Lichtenberg—Werneuchen

Höchstgeschwindigkeit 50 km/h
Pt 34.15 Last 300 t Mindestbrems-hundertstel 42

		Berlin-Lichtenberg	—	—	5,39			
2,3		Magerviehhof	—	—	43	4	3,1	
0,9		Abzw Friedrichsfelde ..	—	—	44	1	1,0	
2,1		Marzahn	—	—	46,5	2,5	2,4	
3,5		Ahrensfelde	5,53	5	58	6,5	5,0	$\frac{42}{29,0}$
1,2		Ahrens f. Friedhof Hp	—	—	6,01	3	1,5	
3,8		Blumberg Bez. Potsdam ..	—	—	07,5	6,5	4,5	
5,0		Seefeld (Mark)	—	—	14,5	7	5,9	
4,5		Werneuchen	6,21	—	—	6,5	5,6	
23,3				5		37	29,0	

Ps 2014 (39a, 1) 3. Klasse
Werneuchen—Berlin-Lichtenberg

Höchstgeschwindigkeit		50 km/h	Last 300 t		Mindestbrems-hundertstel				42
Pt 34.15									
1	2	3	4	5	6	7	8	9	
		Werneuchen	—	—	5,28				
4,5		Seefeld (Mark)	5,35	1	36	7	5,8		
5,0		Blumberg Bez. Potsdam ..	44	1	45	8	6,0		
3,8		Ahrens-friedhof Hp	51	1	52	6	4,6		
1,2		Ahrens-felde	55	1	56	3	1,6		$\frac{39}{29,3}$
3,5		Marzahn	6,02,5	1	6,03,5	6,5	4,8		
2,1		Abzw Friedrichsfelde ..	—	—	07,5	4	2,7		
0,9		Magervieh-hof	—	—	08,5	1	1,0		
2,3		Berlin-Lichtenberg	6,12	—	—	3,5	2,8		
23,3				5		39	29,3		

Ps 2015 (39,a 1) 3. Klasse
Berlin-Lichtenberg—Werneuchen

Höchstgeschwindigkeit		50 km/h	Last 300 t		Mindestbrems-hundertstel				42
Pt 34.15									
		Berlin-Lichtenberg	—	—	6,28				
2,3		Magervieh-hof	—	—	32,5	4,5	3,1		
0,9		Abzw Friedrichsfelde ..	—	—	33,5	1	1,0		
2,1		Marzahn	6,37	1	38	2,5	2,6		
3,5		Ahrens-felde	45,5	1	46,5	7,5	5,0		$\frac{40}{29,2}$
1,2		Ahrens-friedhof Hp	49	1	50	2,5	1,5		
3,8		Blumberg Bez. Potsdam ..	57	1	58	7	4,5		
5,0		Seefeld (Mark)	7,05,5	1	7,06,5	7,5	5,9		
4,5		Werneuchen	7,14	—	—	7,5	5,6		
23,3				5		40	29,2		

6

**Ps 2018 (39a,1) 3. Klasse W
Werneuchen—Berlin-Lichtenberg**

Höchstgeschwindigkeit 50 km/h
Pt 34.15

Last 300 t

Mindestbremsleistung 42

1	2	3	4	5	6	7	8	9
		Werneuchen	—	—	6,37			
4,5		Seefeld (Mark)	6,44	1	45	7	5,8	
5,0		Blumberg Bez. Potsdam ..	53	6	59	8	6,0	
3,8		Ahrens Friedhof Hp	7,05	1	7,06	6	4,6	
1,2		Ahrensfelde	09	1	10	3	1,6	
3,5		Marzahn	16,5	1	17,5	6,5	4,8	
2,1		Abzw Friedrichsfelde ..	—	—	21,5	4	2,7	
0,9		Magerviehhof	—	—	22,5	1	1,0	
2,3		Berlin-Lichtenberg	7,26	—	—	3,5	2,8	
23,3				10		39	29,3	

**Ps 2025 (39a,2) 3. Klasse
Berlin-Lichtenberg—Werneuchen**

Höchstgeschwindigkeit 50 km/h
Pt 34.15

Last 300 t

Mindestbremsleistung 42

		Berlin-Lichtenberg	—	—	8,46			
2,3		Magerviehhof	—	—	50,5	4,5	3,1	
0,9		Abzw Friedrichsfelde ..	—	—	51,5	1	1,0	
2,1		Marzahn	8,55	1	56	3,5	2,6	
3,5		Ahrensfelde	9,03,5	1	9,04,5	7,5	5,0	41
1,2		Ahrens Friedhof Hp	07	1	08	2,5	1,5	29,2
3,8		Blumberg Bez. Potsdam ..	15	1	16	7	4,5	
5,0		Seefeld (Mark)	23,5	1	24,5	7,5	5,9	
4,5		Werneuchen	9,32	—	—	7,5	5,6	
23,3				5		41	29,2	

**Ps 2026 (39a, 1) 3. Klasse
Werneuchen—Berlin-Lichtenberg**

Höchstgeschwindigkeit 50 km/h
Vnk—Osb 75 km/h
Pt 34.15

Last 300 t

Mindestbremsleistung 42

		Werneuchen	—	—	8,34			
4,5		Seefeld (Mark)	8,41	1	42	7	5,8	
5,0		Blumberg Bez. Potsdam ..	50	1	51	8	6,0	
3,8		Ahrens Friedhof Hp	57	1	58	6	4,8	
1,2		Ahrensfelde	9,01	7	9,08	3	1,6	39
3,5		Marzahn	14,5	1	15,5	6,5	4,8	29,3
2,1		Abzw Friedrichsfelde ..	—	—	19,5	4	2,7	
0,9		Magerviehhof	—	—	20,5	1	1,0	
2,8		Berlin-Lichtenberg	9,24	—	—	3,5	2,4	
23,3				11		39	29,3	

Ps 2035 (39a, 1) 3. Klasse
Berlin-Lichtenberg—Werneuchen

Höchstgeschwindigkeit 50 km/h		Os—Vnk 75 km/h		Last 300 t		Mindestbremshundertstel 42		
Pt 34.15								
1	2	3	4	5	6	7	8	9
		Berlin-Lichtenberg	—	—	11,06			
2,3		Magerviehhof	—	—	10,5	4,5	3,1	
0,9		Abzw Friedrichsfelde ..	—	—	11,5	1	1,0	
2,1		Marzahn	11,15	1	16	3,5	2,6	
3,5		Ahrensfelde	23,5	1	24,5	7,5	5,0	<u>41</u>
1,2		Ahrens f Friedhof Hp	27	1	28	2,5	1,5	29,2
3,8		Blumberg Bez. Potsdam ..	35	1	36	7	4,5	
		Seefeld (Mark)	43,5	1	44,5	7,5	5,9	
5,0		Werneuchen	11,52	—	—	7,5	5,6	
<u>4,5</u>				5		41	29,2	
23,3								

Ps 2036 (39a, 1) 3. Klasse
Werneuchen—Berlin-Lichtenberg

Höchstgeschwindigkeit 50 km/h		Last 300 t		Mindestbremshundertstel 42			
Pt 34.15							
		Werneuchen	—	—	10,54		
4,5		Seefeld (Mark)	11,01	1	11,02	7	5,8
5,0		Blumberg Bez. Potsdam ..	10	1	11	8	6,0
3,8		Ahrens f Friedhof Hp	17	1	18	6	4,6
1,2		Ahrensfelde	21	7	28	3	1,6
3,5		Marzahn	34,5	1	35,5	6,5	4,8
2,1		Abzw Friedrichsfelde ..	—	—	39,5	4	2,7
0,9		Magerviehhof	—	—	40,5	1	1,0
<u>2,3</u>		Berlin-Lichtenberg	11,44	—	—	3,5	2,8
23,3				11		39	29,3

8

Ps 2043 (39a,1) 3. Klasse
Berlin-Lichtenberg—Werneuchen

Höchstgeschwindigkeit 50 km/h Pt 34.15		Last 300 t			Mindestbremsleistung 42			
1	2	3	4	5	6	7	8	9
		Berlin-Lichtenberg	—	—	13,05	—	—	~
2,3		Magerviehhof	—	—	09,5	4,5	3,1	~
0,9		Abzw Friedrichsfelde ..	—	—	10,5	1	1,0	~
2,1		Marzahn	13,14	1	15	3,5	2,6	~
3,5		Ahrensfelde	22,5	1	23,5	7,5	5,0	~
1,2		Ahrens Friedhof Hp	26	1	27	2,5	1,5	~
3,8		Blumberg Bez. Potsdam ..	34	1	35	7	4,5	~
5,0		Seefeld (Mark)	42,5	1	43,5	7,5	5,9	~
4,5		Werneuchen	13,51	—	—	7,5	5,6	~
23,3				5		41	29,2	

Ps 2044 (39a, 1) 3. Klasse
Werneuchen—Berlin-Lichtenberg

Höchstgeschwindigkeit 50 km/h Pt 34.15		Last 300 t			Mindestbremsleistung 42			
1	2	3	4	5	6	7	8	9
		Werneuchen	—	—	12,53			
4,5		Seefeld (Mark)	13,00	1	13,01	7	5,8	
5,0		Blumberg Bez. Potsdam ..	09	1	10	8	6,0	
3,8		Ahrens Friedhof Hp	16	1	17	6	4,6	
1,2		Ahrensfelde	20	8	28	3	1,6	
3,5		Marzahn	34,5	1	35,5	6,5	4,8	
2,1		Abzw Friedrichsfelde ..	—	—	39,5	4	2,7	
0,9		Magerviehhof	—	—	40,5	1	1,0	
2,3		Berlin-Lichtenberg	13,44	—	—	3,5	2,8	
23,3				12		39	29,2	

Ps 2047 (39a,1) 3. Klasse
Berlin-Lichtenberg—Werneuchen

Höchstgeschwindigkeit 50 km/h Pt 34.15		Last 300 t			Mindestbrems-hundertstel 42			
1	2	3	4	5	6	7	8	9
		Berlin-Lichtenberg	—	—	14,05	—	—	$\frac{41}{29,2}$
2,3		Magerviehhof	—	—	09,5	4,5	3,1	
0,9		Abzw Friedrichsfelde ..	—	—	10,5	1	1,0	
2,1		Marzahn	14,14	1	15	3,5	2,6	
3,5		Ahrensfelde	22,5	1	23,5	7,5	5	
1,2		Ahrensf Friedhof Hp	26	1	27	2,5	1,5	
3,8		Blumberg Bez. Potsdam ..	34	1	35	7	4,5	
5,0		Seefeld (Mark)	42,5	1	43,5	7,5	5,9	
4,5		Werneuchen	14,51	—	—	7,5	5,6	
23,3				5		41	29,2	

Vom 1. 12. 51 — 31. 3. 52 nur werktags

Ps 2052 (39a, 1) 3. Klasse
Werneuchen—Berlin-Lichtenberg

Höchstgeschwindigkeit 50 km/h Pt 34.15		Last 300 t			Mindestbrems-hundertstel 42			
1	2	3	4	5	6	7	8	9
		Werneuchen	—	—	14,54	—	—	$\frac{39}{29,3}$
4,5		Seefeld (Mark)	15,01	1	15,02	7	5,8	
5,0		Blumberg Bez. Potsdam ..	10	1	11	8	6	
3,8		Ahrensf Friedhof Hp	17	1	18	6	4,6	
1,2		Ahrensfelde	21	1	22	3	1,6	
3,5		Marzahn	28,5	1	29,5	6,5	4,8	
2,1		Abzw Friedrichsfelde ..	—	—	33,5	4	2,7	
0,9		Magerviehhof	—	—	34,5	1	1,0	
2,3		Berlin-Lichtenberg	15,38	—	—	3,5	2,8	
23,3				5		39	29,3	

10

Ps 2053 (39a,1) 3. Klasse
Berlin-Lichtenberg—Werneuchen

Höchstgeschwindigkeit 50 km/h Pt 34.15		Last 300 t			Mindestbrems-hundertstel 42			
1	2	3	4	5	6	7	8	9
		Berlin-Lichtenberg	—	—	15,55			~
2,3		Magerviehhof	—	—	59,5	4,5	3,1	~
0,9		Abzw Friedrichsfelde ..	—	—	16,00,5	1	1,0	
2,1		Marzahn	16,04	1	05	3,5	2,6	~
3,5		Ahrensfelde	12,5	1	13,5	7,5	5,0	~
1,2		Ahrensf Friedhof Hß	16	1	17	2,5	1,5	~
3,8		Blumberg Bez. Potsdam ..	24	1	25	7,0	4,5	
5,0		Seefeld (Mark)	32,5	1	33,5	7,5	5,9	~
4,5		Werneuchen	16,41	—	—	7,5	5,6	
23,3				5		41	29,2	

Ps 2056 (39a,1) 3. Klasse
Werneuchen—Berlin-Lichtenberg

Höchstgeschwindigkeit 50 km/h Pt 34.15		Last 300 t			Mindestbrems-hundertstel 42			
1	2	3	4	5	6	7	8	9
		Werneuchen	—	—	15,43			~
4,5		Seefeld (Mark)	15,50	1	51	7	5,8	~
5,0		Blumberg Bez. Potsdam ..	59	1	16,00	8	6	
3,8		Ahrensf Friedhof Hp	16,06	1	07	6	4,6	~
1,2		Ahrensfelde	10	8	18	3	1,6	~
3,5		Marzahn	24,5	1	25,5	6,5	4,8	~
2,1		Abzw Friedrichsfelde ..	—	—	29,5	4	2,7	
0,9		Magerviehhof	—	—	30,5	1	1,0	
2,3		Berlin-Lichtenberg	16,34	—	—	3,5	2,8	
23,3				12		39	29,3	

Vom 1. 12. 51 — 31. 3. 52 nur werktags

Ps 2059 (39a, 1) 3. Klasse
Berlin-Lichtenberg—Werneuchen

Höchstgeschwindigkeit 50 km/h Pt 34.15		Last 300 t			Mindestbremsleistung 42			
1	2	3	4	5	6	7	8	9
		Berlin-Lichtenberg	—	—	17,25			
2,3		Magerviehhof	—	—	29,5	4,5	3,1	
0,9		Abzw Friedrichsfelde ^{SP} ..	—	—	30,5	1	1,0	
2,1		Marzahn	17,34	1	35	3,5	2,6	
3,5		Ahrensfelde	42,5	1	43,5	7,5	5	
1,2		Ahrensf Friedhof Hp	46	1	47	2,5	1,5	
3,8		Blumberg Bez. Potsdam ..	54	1	55	7	4,5	
5,0		Seefeld (Mark)	18,02,5	1	18,03,5	7,5	5,9	
4,5		Werneuchen	18,11	—	—	7,5	5,6	
23,3				5		41	29,2	

Vom 1. 12. 51 — 31. 3. 52 nur werktags

Ps 2062 (39a,1) 3. Klasse
Werneuchen—Berlin-Lichtenberg

Höchstgeschwindigkeit 50 km/h Pt 34.15		Last 300 t			Mindestbremsleistung 42			
1	2	3	4	5	6	7	8	9
		Werneuchen	—	—	17,12			
4,5		Seefeld (Mark)	17,19	1	20	7	5,8	
5,0		Blumberg Bez. Potsdam ..	28	1	29	8	6	
3,8		Ahrensf Friedhof Hp	35	1	36	6	4,6	
1,2		Ahrensfelde	39	9	48	3	1,6	
3,5		Marzahn	54,5	1	55,5	6,5	4,8	
2,1		Abzw Friedrichsfelde ..	—	—	59,5	4	2,7	
0,9		Magerviehhof	—	—	18,00,5	1	1,0	
2,3		Berlin-Lichtenberg	18,04	—	—	3,5	2,8	
23,3				13		39	29,3	

12

Ps 2063 (39a, 1) 3. Klasse
Berlin-Lichtenberg—Werneuchen

Höchstgeschwindigkeit 50 km/h
Pt 34.15 Last 300 t Mindestbrems-hundertstel 42

1	2	3	4	5	6	7	8	9
		Berlin-Lichtenberg	—	—	18,25			
2,3		Magerviehhof	—	—	29,5	4,5	3,1	⋮
0,9		Abzw Friedrichsfelde ..	—	—	30,5	1	1,0	⋮
2,1		Marzahn	18,34	1	35	3,5	2,6	
3,5		Ahrensfelde	42,5	1	43,5	7,5	5,0	⋮
1,2		Ahrensf Friedhof Hp	46	1	47	2,5	1,5	⋮
3,8		Blumberg Bez. Potsdam ..	54	6	19,00	7	4,5	⋮
5,0		Seefeld (Mark)	19,07,5	1	08,5	7,5	5,9	
4,5		Werneuchen	19,16	—	—	7,5	5,6	⋮
23,3				10		41	29,2	

Ps 2066 (39a, 1) 3. Klasse
Werneuchen—Berlin-Lichtenberg

Höchstgeschwindigkeit 50 km/h
Pt 34.15 Last 300 t Mindestbrems-hundertstel 42

		Werneuchen	—	—	18,40			⋮
4,5		Seefeld (Mark)	18,47	1	48	7	5,8	⋮
5,0		Blumberg Bez. Potsdam ..	56	1	57	8	6,0	⋮
3,8		Ahrensf Friedhof Hp	19,03	1	19,04	6	4,6	⋮
1,2		Ahrensfelde	07	1	08	3	1,6	⋮
3,5		Marzahn	14,5	1	15,5	6,5	4,8	⋮
2,1		Abzw Friedrichsfelde ..	—	—	19,5	4	2,7	⋮
0,9		Magerviehhof	—	—	20,5	1	1,0	⋮
2,3		Berlin-Lichtenberg	19,24	—	—	3,5	2,8	⋮
23,3				5		39	29,3	

Vom 1. 12. 51 — 31. 3. 52 nur werktags

Ps 2071 (39a, 1) 3. Klasse
Berlin-Lichtenberg—Werneuchen

Höchstgeschwindigkeit 50 km/h Pt 34.15		Last 300 t			Mindestbrems-hundertstel 42			
1	2	3	4	5	6	7	8	9
		Berlin-Lichtenberg	—	—	20,05			~
2,3		Magerviehhof	—	—	09,5	4,5	3,1	~
0,9		Abzw Friedrichsfelde ..	—	—	10,5	1	1,0	~
2,1		Marzahn	20,14	1	15	3,5	2,6	~
3,5		Ahrensfelde	22,5	1	23,5	7,5	5,0	~
1,2		Ahrensf Friedhof Hp	26	1	27	2,5	1,5	<u>41</u> 29,2
3,8		Blumberg Bez. Potsdam ..	34	1	35	7,0	4,5	~
5,0		Seefeld (Mark)	42,5	1	43,5	7,5	5,9	~
4,5		Werneuchen	20,51	—	—	7,5	5,6	~
<u>23,3</u>				5		41	29,2	

Ps 2074 (39a, 1) 3. Klasse
Werneuchen—Berlin-Lichtenberg

Höchstgeschwindigkeit 50 km/h Pt 34.15		Last 300 t			Mindestbrems-hundertstel 42			
1	2	3	4	5	6	7	8	9
		Werneuchen	—	—	20,16			~
4,5		Seefeld (Mark)	20,23	1	24	7	5,8	~
5,0		Blumberg Bez. Potsdam ..	32	5	37	8	6	~
3,8		Ahrensf Friedhof Hp	43	1	44	6	4,6	~
1,2		Ahrensfelde	47	1	48	3	1,6	<u>39</u> 29,3
3,5		Marzahn	54,5	1	55,5	6,5	4,8	~
2,1		Abzw Friedrichsfelde ..	—	—	59,5	4	2,7	~
0,9		Magerviehhof	—	—	21,00,5	1	1,0	~
2,3		Berlin-Lichtenberg	21,04	—	—	3,5	2,8	~
<u>23,3</u>				9		39	29,3	

14

Ps 2080 (39a, 1) 3. Klasse
Werneuchen—Berlin-Lichtenberg

Höchstgeschwindigkeit 50 km/h
Pt 34.15 Last 300 t Mindestbrems-hundertstel 42

1	2	3	4	5	6	7	8	9
		Werneuchen	—	—	22,10			
4,5		Seefeld (Mark)	22,17	1	18	7	5,8	~
5,0		Blumberg Bez. Potsdam ..	26	1	27	8	6,0	~
3,8		Ahrens-friedhof Hp	33	1	34	6	4,6	
1,2		Ahrens-felde	37	1	38	3	1,6	~
3,5		Marzahn	44,5	1	45,5	6,5	4,8	~
2,1		Abzw Friedrichsfelde ..	—	—	49,5	4	2,7	
0,9		Magerviehhof		—	50,5	1	1,0	~
2,3		Berlin-Lichtenberg	22,54	—	—	3,5	2,8	
23,3				5		39	29,3	

Ps 2083 (39a, 1) 3. Klasse
Berlin-Lichtenberg—Werneuchen

Höchstgeschwindigkeit 50 km/h
Osbn—Vnk 75 km/h
Pt 34.15 Last 300 t Mindestbrems-hundertstel 42

		Berlin-Lichtenberg	—	—	23,05			
2,3		Magerviehhof	—	—	09,5	4,5	3,1	
0,9		Abzw Friedrichsfelde ..	—	—	10,5	1	1,0	
2,1		Marzahn	23,14	1	15	3,5	2,6	
3,5		Ahrens-felde	22,5	1	23,5	7,5	5,0	
1,2		Ahrens-friedhof Hp	26	1	27	2,5	1,5	
3,8		Blumberg Bez. Potsdam ..	34	1	35	7	4,5	
5,0		Seefeld (Mark)	42,5	1	43,5	7,5	5,9	
4,5		Werneuchen	23,51	—	—	7,5	5,6	
23,3				5		41	29,2	

Lp 2088 (39a, 2) 3. Klasse
Werneuchen—Berlin-Lichtenberg

Höchstgeschwindigkeit 50 km/h Pt 34.15		Last 300 t			Mindestbremsleistung 42			
1	2	3	4	5	6	7	8	9
		Werneuchen	—	—	0,32			
4,5		Seefeld (Mark)	—	—	38,5	6,5	5,8	
5,0		Blumberg Bez. Potsdam ..	—	—	45,5	7	6,0	
3,8		Ahrens Friedhof Hp	—	—	52	6,5	4,6	
1,2		Ahrensfelde	—	—	54,5	2,5	1,6	$\frac{37}{29,3}$
3,5		Marzahn	—	—	1,01	6,5	4,8	
2;1		Abzw Friedrichsfelde ..	—	—	04,5	3,5	2,7	
0,9		Magerviehhof	—	—	05,5	1	1,0	
2,3		Berlin-Lichtenberg	1,09	—	—	3,5	2,8	
23,3						37	29,3	

P 615 (30, 1) 3. Klasse
Werneuchen—Tiefensee (Kr Oberb)

Höchstgeschwindigkeit 50 km/h Pt 34.15		Last 300 t			Mindestbremsleistung 42			
		Werneuchen	—	—	7,15			
4,2		Werftpfuhl	7,23	1	24	8,0	6,3	
3,1		Tiefensee (Kr Oberb)	7,29	—	—	5,0	4,6	
7,3				1		13,0	10,9	

P 624 (30,1) 3. Klasse
Tiefensee (Kr Oberb)—Werneuchen

Höchstgeschwindigkeit 50 km/h Pt 34.15		Last 300 t			Mindestbremsleistung 42			
		Tiefensee (Kr Oberb)	—	—	7,43			
3,1		Werftpfuhl	7,48	1	49	5,0	4,6	
4,2		Werneuchen	7,56	—	—	8,0	6,3	
7,3				1		13,0	10,9	

16

P 641 (30,1) 3. Klasse
Werneuchen—Tiefensee (Kr Oberb)

Höchstgeschwindigkeit 50 km/h Pt 34.15		Last 300 t			Mindestbremsleistung 42			
1	2	3	4	5	6	7	8	9
		Werneuchen	—	—	14,01			
4,2		Werftpfuhl	14,09	1	10	8	6,3	
3,3		Tiefensee (Kr Oberb)	14,15	—	—	5	4,6	
7,5				1		13	10,9	

P 650 (30, 1) 3. Klasse
Tiefensee (Kr Oberb)—Werneuchen

Höchstgeschwindigkeit 50 km/h Pt 34.15		Last 300 t			Mindestbremsleistung 42			
		Tiefensee (Kr Oberb)	—	—	14,30			
3,3		Werftpfuhl	14,35	1	36	5	4,6	
4,2		Werneuchen	14,43	—	—	7	6,3	
7,5				1		12	10,9	

⊗ P 657 (30, 1) 3. Klasse
Werneuchen—Tiefensee (Kr Oberb)

Höchstgeschwindigkeit 50 km/h Pt 34.15		Last 300 t			Mindestbremsleistung 42			
		Werneuchen	—	—	21,00			
4,2		Werftpfuhl	21,08	1	09	8	6,3	
3,1		Tiefensee (Kr Oberb)	21,14	—	—	5	4,6	
7,3				1		13	10,9	

⊗ P 660 (30, 1) 3. Klasse
Tiefensee (Kr Oberb)—Werneuchen

Höchstgeschwindigkeit 50 km/h Pt 34.15		Last 300 t			Mindestbremsleistung 42			
		Tiefensee (Kr Oberb)	—	—	21,47			
3,1		Werftpfuhl	21,52	1	53	5	4,6	
4,2		Werneuchen	22,00	—	—	7	6,3	
7,3				1		12	10,9	

**Zugg. 39a, 1
3. Klasse**

Last 250 t

Entfernung km	Betriebsstellen	Fahrzeit		Aufenthalt		2107 W	2109	2113	2115	2123	2129	2133	2139	Kürzeste Fahrzeit		Mindest- bremsunterstel
		Min	Min	Min	Min											
1,9	Fredersdorf b Bln ..	—	—	—	—	5,15	5,55	6,35	7,15	9,15	10,35	11,55	13,15	—	31	
3,5	Petershagen b Bln ..	4,0	—	1,0	—	20	6,00	40	20	20	40	12,00	20	1,9	—	
3,5	Rüdersdorf b Bln	6,0	—	—	—	5,26	6,06	6,46	7,26	9,26	10,46	12,06	13,26	3,5	—	

**Zugg. 39a, 1
3. Klasse**

Last 250 t

Entfernung km	Betriebsstellen	Fahrzeit		Aufenthalt		2141 W	2145	2149	2153	2155	2159	2163	2167	Kürzeste Fahrzeit		Mindest- bremsunterstel
		Min	Min	Min	Min											
1,9	Fredersdorf b Bln ...	—	—	—	—	13,55	14,35	15,35	16,35	17,15	18,15	19,15	20,15	—	31	
3,5	Petershagen b Bln ..	4,0	—	1,0	—	14,00	40	40	40	20	20	20	20	1,9	—	
3,5	Rüdersdorf b Bln	6,0	—	—	—	14,06	14,46	15,46	16,46	17,26	18,26	19,26	20,26	3,5	—	

**Zugg. 39a, 1
3. Klasse**

Last 250 t

Entfernung km	Betriebsstellen	Fahrzeit		Aufenthalt		2171	2177	2179	Mindest- bremsunterstel	Mindest- Fahrzeit
		Min	Min	Min	Min					
1,9	Fredersdorf b Bln ..	—	—	—	—	21,15	22,55	23,35	—	—
3,5	Petershagen b Bln ..	4,0	—	1,0	—	20	23,00	40	—	1,9
	Rüdersdorf b Bln	6,0	—	—	—	21,26	23,06	23,46	—	3,5

**Zugg. 39a, 1
3. Klasse**

Last 250 t

Entfernung km	Betriebsstellen	Fahrzeit		Aufenthalt		2104 W	2108	2110	2114	2118	2124	2130	2132	Mindest- bremsunterstel	Mindest- Fahrzeit
		Min	Min	Min	Min										
3,5	Rüdersdorf b Bln	—	—	—	—	4,48	5,33	6,13	6,53	8,13	9,33	10,53	12,13	—	—
1,9	Petershagen b Bln ..	6,0	—	1,0	—	55	40	20	7,00	20	40	11,00	20	—	3,5
	Fredersdorf b Bln ..	4,0	—	—	—	4,59	5,44	6,24	7,04	8,24	9,44	11,04	12,24	—	1,9

**Zugg. 39a, 1
3. Klasse**

Last 250 t

Höchstgeschwindigkeit 60 km/h Pt 34.15	Betriebsstellen	Fahrzeit		Aufenthalt		2140 W	2142	2146	2150	2154	2156	2162	2164	Kürzeste Fahrzeit		Mindest- bremsunterstel
		Min	Min	Min	Min											
	Rüdersdorf b Bln	—	—	—	—	13,33	14,13	14,53	16,13	16,53	17,33	18,53	19,33	—	31	
3,5	Petershagen b Bln ..	6,0	1,0	40	20	40	20	15,00	20	17,00	40	19,00	40	3,5	—	
1,9	Fredersdorf b Bln ..	4,0	—	13,44	14,24	15,04	16,24	17,04	17,44	19,44	19,44	19,44	19,44	1,9	—	

**Zugg. 39a, 1
3. Klasse**

Last 250 t

Höchstgeschwindigkeit 60 km/h Pt 34.15	Betriebsstellen	Fahrzeit		Aufenthalt		2168	2176	2178	22,33	23,13	22,33	22,44	23,24	Kürzeste Fahrzeit		Mindest- bremsunterstel
		Min	Min	Min	Min											
	Rüdersdorf b Bln	—	—	—	—	20,33	22,33	23,13	—	—	—	—	—	—	31	
3,5	Petershagen b Bln ..	6,0	1,0	40	20	40	40	20	—	—	—	—	—	3,5	—	
1,9	Fredersdorf b Bln ..	4,0	—	20,44	22,44	23,24	23,24	23,24	—	—	—	—	—	1,9	—	

20

Lp 2182 B (39a, 9)
Fredersdorf b Bln—Berlin-Lichtenberg

Höchstgeschwindigkeit 60 km/h
Kd—Blo 40 km/h

Pt 34.15

Last 250 t

Mindestbremsenwertstel 39

1	2	3	4	5	6	7	8	9
		Rüdersdorf b Bln	—	—	23,56			
5,4		Fredersdorf b Bln	—	—	0,04	8	7,4	
4,4		Neuenhagen b Bln	—	—	12	8	5,9	
1,9		Hoppegarten (Mark)	—	—	14	2	1,9	
5,8		Kaulsdorf	—	—	22	8	1,5	
6,4		Berlin-Lichtenberg	0,31	—	—	9	10,1	
23,9						35	26,8	
								35
								26,8
								26,8

Lp 2103 B (39a, 9)
Berlin-Lichtenberg—Rüdersdorf b Bln

Höchstgeschwindigkeit 60 km/h
Blo—Kd 40 km/h

Pt 34.15

Last 250 t

Mindestbremsenwertstel 39

		Berlin-Lichtenberg	—	—	3,44			
6,4		Kaulsdorf	—	—	56	12	11,4	
1,3		Bk Kdo	—	—	58	2	1,5	
4,5		Hoppegarten (Mark)	—	—	4,05	7	5,3	
1,9		Neuenhagen b Bln	—	—	08	3	2,7	
4,4		Fredersdorf b Bln	—	—	15	7	4,9	
5,4		Rüdersdorf b Bln	4,25	—	—	10	6,4	
23,9						41	32,2	
								41
								32,2

Kp 2500 (31,1) 3. Klasse
Altlandsberg—Hoppegarten (Mark)

Höchstgeschwindigkeit 30 km/h
T 3

Last 150 t

Mindestbremsleistung 30

1	2	3	4	5	6	7	8	9	10	11
Entfernung km	Beschränkung der Höchstgeschw. im Gefälle km/h	Betriebsstellen	Ankunft	Aufent-	Abfahrt	Plan- mäßige Fahr- zeiten Min	Kür- zeste Fahr- zeiten Min	Summe	Kreu- zung mit Zug	Über- ho- lung durch Zug
				halt Min				der planm. Fahrzeit Kürzest. Fahrzeit Min		
		Altlandsberg			5,18					
1,1		Amtsgericht	5,22	1	23	4	3,6			
1,4		Seeberg Gartenstadt	28	1	29	5	4,5	25		
2,6		Neuenhagen Dorf ..	37	1	38	8	7,2	22,5		
1,6		Hoppegarten (Mark)	5,46			8	7,2			
6,7				3		25	22,5			

Vom 1. 11. 1951 bis 31. 3. 1952 nur werktags

Kp 2501 (31,1) 3. Klasse
Hoppegarten (Mark)—Altlandsberg

Höchstgeschwindigkeit 30 km/h
T 3

Last 150 t

Mindestbremsleistung 30

1	2	3	4	5	6	7	8	9	10	11
Entfernung km	Beschränkung der Höchstgeschw. im Gefälle km/h	Betriebsstellen	Ankunft	Aufent-	Abfahrt	Plan- mäßige Fahr- zeiten Min	Kür- zeste Fahr- zeiten Min	Summe	Kreu- zung mit Zug	Über- ho- lung durch Zug
				halt Min				der planm. Fahrzeit Kürzest. Fahrzeit Min		
		Hoppegarten (Mark)			6,34					
1,6		Neuenhagen Dorf ..	6,42	1	43	8	7,2			
2,6		Seeberg Gartenstadt	51	1	52	8	7,2	25		
1,4		Amtsgericht	57	1	58	5	4,5	22,5		
1,1		Altlandsberg	7,02			4	3,6			
6,7				3		25	22,5			

Vom 1. 11. 1951 bis 31. 3. 1952 nur werktags

Kp 2502 (31, 1) 3. Klasse
Altlandsberg—Hoppegarten (Mark)

Höchstgeschwindigkeit 30 km/h
T 3

Last 150 t

Mindestbremsleistung 30

1	2	3	4	5	6	7	8	9	10	11
Entfernung km	Beschränkung der Höchstgeschw. im Gefälle km/h	Betriebsstellen	Ankunft	Aufent-	Abfahrt	Plan- mäßige Fahr- zeiten Min	Kür- zeste Fahr- zeiten Min	Summe	Kreu- zung mit Zug	Über- ho- lung durch Zug
				halt Min				der planm. Fahrzeit Kürzest. Fahrzeit Min		
		Altlandsberg			7,18					
1,1		Amtsgericht	7,22	1	23	4	3,6			
1,4		Seeberg Gartenstadt	28	1	29	5	4,5	25		
2,6		Neuenhagen Dorf ..	37	1	38	8	7,2	22,5		
1,6		Hoppegarten (Mark)	7,46			8	7,2			
6,7				3		25	22,5			

Vom 1. 11. 1951 bis 31. 3. 1952 nur werktags

22

Kp 2503 (31, 1) 3. Klasse
Hoppegarten (Mark)—Altlandsberg

Höchstgeschwindigkeit 30 km/h		Last 150 t			Mindestbremsleistung 30					
T 3										
1	2	3	4	5	6	7	8	9	10	11
		Hoppegarten (Mark)			8,34					
1,6		Neuenhagen Dorf ..	8,42	1	43	8	7,2			
2,6		Seeberg Gartenstadt	51	1	52	8	7,2	25		
1,4		Amtsgericht	57	1	58	5	4,5	22,5		
1,1		Altlandsberg	9,02			4	3,6			
6,7				3		25	22,5			

Kp 2508 (31, 1) 3. Klasse
Altlandsberg—Hoppegarten (Mark)

Höchstgeschwindigkeit 30 km/h		Last 150 t			Mindestbremsleistung 30					
T 3										
		Altlandsberg			11,58					
1,1		Amtsgericht	12,02	1	12,03	4	3,6			
1,4		Seeberg Gartenstadt	08	1	09	5	4,5	25		
2,6		Neuenhagen Dorf ..	17	1	18	8	7,2	22,5		
1,6		Hoppegarten (Mark)	12,26			8	7,2			
6,7				3		25	22,5			

Kp 2509 (31, 1) 3. Klasse
Hoppegarten (Mark)—Altlandsberg

Höchstgeschwindigkeit 30 km/h		Last 150 t			Mindestbremsleistung 30					
T 3										
		Hoppegarten (Mark)			13,14					
1,6		Neuenhagen Dorf ..	13,22	1	23	8	7,2			
2,6		Seeberg Gartenstadt	31	1	32	8	7,2	25		
1,4		Amtsgericht	37	1	38	5	4,5	22,5		
1,1		Altlandsberg	13,42			4	3,6			
6,7				3		25	22,5			

Kp 2510 (31, 1) 3. Klasse Sa
Altlandsberg—Hoppegarten (Mark)

Höchstgeschwindigkeit 30 km/h T 3			Last 150 t			Mindestbremsleistung 30				
1	2	3	4	5	6	7	8	9	10	11
		Altlandsberg			14,18					
1,1		Amtsgericht	14,22	1	23	4	3,6			
1,4		Seeberg Gartenstadt	28	1	29	5	4,5	<u>25</u>		
2,6		Neuenhagen Dorf ..	37	1	38	8	7,2	22,5		
<u>1,6</u>		Hoppegarten (Mark)	14,46			8	7,2			
6,7				3		25	22,5			

Kp 2511 (31, 1) 3. Klasse Sa
Hoppegarten (Mark)—Altlandsberg

Höchstgeschwindigkeit 30 km/h T 3			Last 150 t			Mindestbremsleistung 30				
		Hoppegarten (Mark)			15,14					
1,6		Neuenhagen Dorf ..	15,22	1	23	8	7,2			
2,6		Seeberg Gartenstadt	31	1	32	8	7,2	<u>25</u>		
1,4		Amtsgericht	37	1	38	5	4,5	22,5		
<u>1,1</u>		Altlandsberg	15,42			4	3,6			
6,7				3		25	22,5			

Kp 2514 (31,1) 3. Klasse
Altlandsberg—Hoppegarten (Mark)

Höchstgeschwindigkeit 30 km/h T 3			Last 150 t			Mindestbremsleistung 30				
		Altlandsberg			16,38					
1,1		Amtsgericht	16,42	1	43	4	3,6			
1,4		Seeberg Gartenstadt	48	1	49	5	4,5	<u>25</u>		
2,6		Neuenhagen Dorf ..	57	1	58	8	7,2	22,5		
<u>1,6</u>		Hoppegarten (Mark)	17,06			8	7,2			
6,7				3		25	22,5			

Vom 1. 11. 1951 bis 31. 3. 1952 nur werktags

24

**Kp 2515 (31, 1) 3. Klasse
Hoppegarten (Mark)—Altlandsberg**

Höchstgeschwindigkeit 30 km/h		Last 150 t				Mindestbremsleistung 30				
T 3										
1	2	3	4	5	6	7	8	9	10	11
		Hoppegarten (Mark)			17,54					
1,6		Neuenhagen Dorf ..	18,02	1	18,03	8	7,2			
2,6		Seeberg Gartenstadt	11	1	12	8	7,2	25		
1,4		Amtsgericht	17	1	18	5	4,5	22,5		
1,1		Altlandsberg	18,22			4	3,6			
6,7				3		25	22,5			

Vom 1. 11. 1951 bis 31. 3. 1952 nur werktags

**Kp 2518 (31, 1) 3. Klasse
Altlandsberg—Hoppegarten (Mark)**

Höchstgeschwindigkeit 30 km/h		Last 150 t				Mindestbremsleistung 30				
T 3										
		Altlandsberg			18,58					
1,1		Amtsgericht	19,02	1	19,03	4	3,6			
1,4		Seeberg Gartenstadt	08	1	09	5	4,5	25		
2,6		Neuenhagen Dorf ..	17	1	18	8	7,2	22,5		
1,6		Hoppegarten (Mark)	26			8	7,2			
6,7				3		25	22,5			

**Kp 2519 (31,1) 3. Klasse
Hoppegarten (Mark)—Altlandsberg**

Höchstgeschwindigkeit 30 km/h		Last 150 t				Mindestbremsleistung 30				
T 3										
		Hoppegarten (Mark)			20,14					
1,6		Neuenhagen Dorf ..	20,22	1	23	8	7,2			
2,6		Seeberg Gartenstadt	31	1	32	8	7,2	25		
1,4		Amtsgericht	37	1	38	5	4,5	22,5		
1,1		Altlandsberg	20,42			4	3,6			
6,7				3		25	22,5			

P 2520 (30, 1) 3. Klasse W

Herzfelde—Strausberg

Höchstgeschwindigkeit 30 km/h

Gt		Last 400 t				Mindestbremsleistung 30				
1	2	3	4	5	6	7	8	9	10	11
		Herzfelde			5,05					
2,0		Herzf. Ziegeleien ...	5,09	1	10	4	3,9			
1,7		Hennickendorf	14	1	15	4	3,6	25		
4,9		Strausberg	5,32			17	13,5	21		
8,6				2		25	21			

Zug ist für Güterverkehr zugelassen

P 2521 (30, 1) 3. Klasse W

Strausberg—Herzfelde

Höchstgeschwindigkeit 30 km/h

Gt		Last 400 t				Mindestbremsleistung 30				
		Strausberg			5,48					
4,9		Hennickendorf	6,05	1	6,06	17	13,5			
1,7		Herzf. Ziegeleien ..	10	1	11	4	3,9	25		
2,0		Herzfelde	6,15			4	3,6	21		
8,6				2		25	21			

Zug ist für Güterverkehr zugelassen

P 2522 (30, 1) 3. Klasse

Herzfelde—Strausberg

Höchstgeschwindigkeit 30 km/h

Gt		Last 400 t				Mindestbremsleistung 30				
		Herzfelde			6,24					
2,0		Herzf. Ziegeleien ...	6,28	1	29	4	3,9			
1,7		Hennickendorf	33	1	34	4	3,6	23		
4,9		Strausberg	6,49			15	13,5	21		
8,6				2		23	21			

Zug ist für Güterverkehr zugelassen

**P 2523 (30, 1) 3. Klasse
Strausberg—Herzfelde**

Höchstgeschwindigkeit 30 km/h		Last 400 t				Mindestbremsleistung 30				
Gt										
1	2	3	4	5	6	7	8	9	10	11
		Strausberg			7,32					
4,9		Hennickendorf	7,49	1	50	17	13,5			
1,7		Herzf. Ziegeleien ...	54	1	55	4	3,9	25		
2,0		Herzfelde	7,59	—		4	3,6	21,0		
13,2				2		25	21,0			

Zug ist für den Güterverkehr zugelassen

**P 2528 (30, 1) 3. Klasse
Herzfelde—Strausberg**

Höchstgeschwindigkeit 30 km/h		Last 400 t				Mindestbremsleistung 30				
Gt										
		Herzfelde			12,45					
2,0		Herzf. Ziegeleien ...	12,49	1	50	4	3,9	25		
1,7		Hennickendorf	54	1	55	4	3,6	21		
4,9		Strausberg	13,12			17	13,5			
8,6				2		25	21			

Zug ist für Güterverkehr zugelassen

**P 2529 (30, 1) 3. Klasse
Strausberg—Herzfelde**

Höchstgeschwindigkeit 30 km/h		Last 400 t				Mindestbremsleistung 30				
Gt										
		Strausberg			13,52					
4,9		Hennickendorf	14,09	2	14,10	17	13,5			
1,7		Herzf. Ziegeleien ...	14	1	15	4	3,9	25		
2,0		Herzfelde	14,19			4	3,6	21,0		
8,6				3		25	21,0			

Zug ist für Güterverkehr zugelassen

**P 2532 (30, 1) 3. Klasse W
Herzfelde—Strausberg**

Höchstgeschwindigkeit 30 km/h		Last 400 t				Mindestbremsleistung 30				
Gt										
		Herzfelde			17,25					
2,0		Herzf. Ziegeleien ...	17,29	1	30	4	3,9			
1,7		Hennickendorf	34	1	35	4	3,6	25		
4,9		Strausberg	17,52			17	13,5	21,0		
8,6				2		25	21,0			

Zug ist für Güterverkehr zugelassen

P 2533 (30, 1) 3. Klasse W
Strausberg—Herzfelde

Höchstgeschwindigkeit 30 km/h		Last 400 t				Mindestbremshundertstel 30				
Gt										
1	2	3	4	5	6	7	8	9	10	11
		Strausberg	—	—	18,32					
4,9		Hennickendorf	18,49	1	50	17	13,5			
1,7		Herzf. Ziegeleien ...	54	1	55	4	3,9	$\frac{25}{21,0}$		
2,0	4	Herzfelde	18,59	—	—	4	3,6			
8,6				2		25	21,0			

Zug ist für Güterverkehr zugelassen

P 2534 (30,1) 3. Klasse S
Herzfelde—Strausberg

Höchstgeschwindigkeit 30 km/h		Last 400 t				Mindestbremshundertstel 30				
Gt										
		Herzfelde	—	—	19,25					
2,0		Herzf. Ziegeleien ...	19,29	1	30	4	3,9			
1,7		Hennickendorf	34	1	35	4	3,6	$\frac{25}{21,0}$		
4,9		Strausberg	19,52	—	—	17	13,5			
8,6				2		25	21,0			

Zug ist für Güterverkehr zugelassen

P 2537 (30,1) 3. Klasse S
Strausberg—Herzfelde

Höchstgeschwindigkeit 30 km/h		Last 400 t				Mindestbremshundertstel 30				
Gt										
		Strausberg			20,52					
4,9		Hennickendorf	21,09	1	21,10	17	13,5			
1,7		Herzf. Ziegeleien ...	14	1	15	4	3,9	$\frac{25}{21}$		
2,0		Herzfelde	21,19			4	3,6			
8,6				2		25	21			

Zug ist für Güterverkehr zugelassen

Güterzüge

Höchstgeschwindigkeit 40 km/h Gt 46.16 (930-3)		Last 1000 t		Maßgebende Bremswertstel 31 Mindestbremswertstel 28						
Entfernung km	Beschränkung der Höchst- geschwin- digkeit im Gefälle km	Betriebsstellen	N 8073 (70.1)	N 8075 (70.1)	N 8077 (70.1)	N 8079 (70.1)	Plan- mäßige Fahr- zeit Min	Kür- zeste Fahr- zeit Min	Kren- zung mit Zug	Über- holung durch Zug
1,9		Berlin-Lichtenberg ... Fredersdorf b Bln .. Petershagen b Bln .. Rüdersdorf b Bln ▼	5,02 06 5,12	13,33 15,28/55 59 16,05	13,00 04 13,10	19,50 54 20,00	4 6 10	3,0 4,6 7,6		
3,5		Rüdersdorf b Bln ... Petershagen b Bln .. Fredersdorf b Bln .. Berlin-Lichtenberg ▼	10,20 26 10,30/11,05 13,05	18,35 41 18,45 —	21,30 36 21,40/22,15 0,18		6 4 10	4,6 3,0 7,6		
5,4			N 8074 (70.1)	N 8076 B (70.3)	N 8078 (70.1)					

N 8343 (70, 1)

Berlin-Lichtenberg—Werneuchen—Wriezen

Höchstgeschwind. 50 km/h Blo—Afr
 30 km/h Afr—Wer
 G 55.15 (57¹⁰—40) Last 600 t Maßgebende Brems-hundertstel 32
 Mindestbrems-hundertstel 29

1	2	3	4	5	6	7	8	9	10	11
		Berlin-Lichtenberg ..	—	—	9,29					
2,3		Magerviehhof ▼ ..	—	—	37	8	5,8			
0,9		Abzw Friedrichsfelde	—	—	39	2	1,2	<u>14</u>		
2,1		Marzahn	9,43	23	10,06	4	2,4	9,4		
3,5		▼ Ahrensfelde	10,15	35	50	9	5,4			
1,2		Ahrens. Friedhof ..	—	—	54	4	1,8	<u>13</u>		
3,8		Blumberg Bez. Potsdam	11,03	47	11,50	9	7,6	9,4	2086	2085
5,0		Seefeld (Mark)	12,02	22	12,24	12	10,0			
4,5		Werneuchen	12,35	31	13,06	11	9,0			
23,3		Wriezen	15,58	—	—	59	43,2			

Rangierminuten nach Rangierdienststart 2 = 120 Min

N 8344 (70, 1)

Wriezen—Werneuchen—Berlin-Lichtenberg

Höchstgeschwind. 30 km/h Wer—Afr
 50 km/h Afr—Blo
 G 55.15 (57¹⁰—40) Last 600 t Maßgebende Brems-hundertstel 32
 Mindestbrems-hundertstel 29

		Wriezen	—	—	19,52					
		Werneuchen	23,10	43	23,53					
4,5		Seefeld (Mark)	0,04	17	0,21	11	9,0			
5,0		Blumberg Bez. Potsdam	33	30	1,03	12	10,0			2088
3,8		Ahrens. Friedhof ..	—	—	12	9	7,6	<u>13</u>		
1,2		Ahrensfelde	1,16	45	2,01	4	1,6	9,2		
3,5		▼ Marzahn	2,10	26	36	9	5,1			
2,1		Abzw Friedrichsfelde	—	—	40	4	2,3	<u>12</u>		
0,9		Magerviehhof	—	—	42	2	1,1	8,9		
2,3		Berlin-Lichtenberg ▼	2,48	—	—	6	5,5			
23,3					161	57	42,2			

Rangierminuten nach Rangierdienststart 2 = 120 Min

Höchstgeschwindigkeit 40 km/h
Gt 46.16 (93⁰⁻³)

Last 1000 t

Maßgebende Brems Hundertstel 21
Mindestbrems Hundertstel 19

Entfernung km	Betriebsstellen	Üb						Kürzeste Fahrzeit M
		15910 B (76,3)	15912 (76,1)	15914 B (76,3)	15916 B (76,3)	15918 B (76,3)	15920 (76,1)	
3,8	Berlin-Lichtenberg ..	0,10	2,00	4,20	6,00	8,00	10,00	8,5
	Berlin Wriezener Bf ▼	0,20	2,10	4,30	6,10	8,10	10,10	
		Üb 15922 B (76,3)	Üb 15924 (76,1)	Üb 15926 B (76,3)	Üb 15928 (76,1)	Üb 15930 B (76,3)	Üb 15932 B (76,3)	
3,8	Berlin-Lichtenberg ..	12,05	14,00	16,00	18,10	20,00	22,00	8,5
	Berlin Wriezener Bf ▼	12,15	14,10	16,10	18,20	20,10	22,10	

Höchstgeschwindigkeit 40 km/h
Gt 46.16 (93⁰⁻³)

Last 1000 t

Maßgebende Brems Hundertstel 21
Mindestbrems Hundertstel 19

Entfernung km	Betriebsstellen	Üb						Kürzeste Fahrzeit M
		15911 B (76,3)	15913 (76,1)	15915 B (76,3)	15917 B (76,3)	15919 B (76,3)	15921 (76,1)	
3,8	Berlin Wriezener Bf ..	1,10	3,10	5,15	7,10	9,15	11,10	8,5
	Berlin-Lichtenberg ..	1,20	3,20	5,25	7,20	9,25	11,20	
		Üb 15923 B (76,3)	Üb 15925 (76,1)	Üb 15927 B (76,3)	Üb 15929 (76,1)	Üb 15931 B (76,3)	Üb 15933 B (76,3)	
3,8	Berlin Wriezener Bf ..	13,10	15,10	17,05	19,20	21,10	23,10	8,5
	Berlin-Lichtenberg ..	13,20	15,20	17,15	19,30	21,20	23,20	

Höchstgeschwindigkeit 40 km/h Gt 46.16 (93 ⁰⁻³)			Last 800 t						Maßgebende Brems-hundertstel 30 Mindestbrems-hundertstel 27	
Entfernung km	Betriebsstellen	Üa 16801 B (78,3)	Üb 16803 B (76,3)	Üa 16805 (78,1)	Üb 16807 (76,1)	Üa 16809 B (78,3)	Üa 16811 B (78,3)	Plan- mäßige Fahr- zeit Min	Kür- zeste Fahr- zeit Min	
2,3 0,9 1,2 4,4	Berlin-Lichtenberg ..	1,15	2,50	5,55	7,40	9,03	10,50	8 2 3 18	5,8 1,2 2,5 9,5	
	Magerviehhof ▼ ..	23	2,58	6,03	7,48	11	58			
	Abzw Friedrichsfelde	25	—	05	—	13	11,00			
	Anschluß Industrie- bahn	1,28	—	6,08	—	9,16	11,03			
		Üb 16813 (76,1)	Üa 16815 (78,1)	Üa 16817 B (78,3)	Üb 16819 (76,1)	Üa 16821 B (78,3)	Üa 16823 (78,1)			
2,3 0,9 1,2 4,4	Berlin-Lichtenberg ..	12,50	15,00	18,35	19,00	22,30	23,15	8 2 3 18	5,8 1,2 2,5 9,5	
	Magerviehhof ▼ ..	12,58	08	43	19,08	38	23			
	Abzw Friedrichsfelde	—	10	45	—	40	25			
	Anschluß Industrie- bahn	—	15,13	18,48	—	22,43	23,28			

Höchstgeschwindigkeit 40 km/h Gt 46.16 (93 ⁰⁻³)		Last 800 t						Maßgebende Brems- hundertstel 30 Mindestbrems- hundertstel 27		
Ent- fer- nung km	Betriebsstellen	Üa	Üa	Üb	Üa	Üb	Üa	Plan- mäßige Fahr- zeiten Min	Kür- zeste Fahr- zeiten Min	
		16802 (78,1)	16804 B (78,3)	16806 B (76,3)	16808 (78,1)	16810 (76,1)	16812 B (78,3)			
	Anschluß Industrie- bahn	0,11	2,00	—	6,56	—	10,00			
1,2	Abzw Friedrichsfelde	15	04	—	7,00	—	04	4	2,5	
0,9	Magerviehhof	17	06	4,01	02	8,37	06	2	1,2	
2,3	Berlin-Lichtenberg ..	0,24	2,13	4,08	7,09	8,44	10,13	7	5,5	
4,4								13	9,2	
	Betriebsstellen	Üa 16814 B (78,3)	Üb 16816 (76,1)	Üa 16818 (78,1)	Üa 16820 B (78,3)	Üb 16822 (76,1)	Üa 16824 B (78,3)			
	Anschluß Industrie- bahn	12,02	—	16,06	19,35	—	22,00			
1,2	Abzw Friedrichsfelde	06	—	10	39	—	04	4	2,5	
0,9	Magerviehhof	08	13,50	12	41	20,13	06	2	1,2	
2,3	Berlin-Lichtenberg ..	12,15	13,57	16,19	19,48	20,20	22,13	7	5,5	
4,4								18	9,2	

N 8092 (70,1) W
Herzfelde—Strausberg

Höchstgeschwindigkeit 30 km/h		Last 800 t				Maßgebende Brems-hundertstel 33 Mindestbrems-hundertstel 30				
1	2	3	4	5	6	7	8	9	10	11
		Herzfelde	—	—	19,40					
2,0		Herzf. Ziegeleien .	19,45	25	20,10	5	3,9			
1,7		Hennickendorf	20,15	20	35	5	3,6			
4,9		Strausberg	20,52	—	—	17	15,3			
8,6				45		27	22,8			

N 8093 (70,1) W
Strausberg—Herzfelde

Höchstgeschwindigkeit 30 km/h		Last 800 t				Maßgebende Brems-hundertstel 33 Mindestbrems-hundertstel 30				
		Strausberg	—	—	21,30					
4,9		Hennickendorf	21,47	23	22,10	17	15,3			
1,7		Herzf. Ziegeleien ..	22,15	30	45	5	3,9			
2,0		Herzfelde	22,50	—	—	5	3,6			
8,6				53		27	22,8			

Ua Herzfelde—Anschl. Lichtenow

Höchstgeschwindigkeit 30 km/h		Last 600 t		Maßgebende Brems-hundertstel 26 Mindestbrems-hundertstel 23	
Ent- fernung km	Betriebsstellen	16 301 (78,3) B	16 303 (78,3) B	16 305 (78,3) B	Kürzeste Fahrzeit
4,0	Herzfelde	9,40	15,40	23,05	12,5
	Anschl. Lichtenow ..	9,55	15,55	23,20	
		16 302 (78,3) B	16 304 (78,3) B	16 306 (78,3) B	
4,0	Anschl. Lichtenow ..	10,05	16,05	23,30	12,5
	Herzfelde	10,20	16,20	23,45	

Ua Herzfelde—Anschl. Ziegeleien—Hennickendorf

Höchstgeschwindigkeit 30 km/h

Last 600 t

Maßgebende Brems Hundertstel 26
Mindestbrems Hundertstel 23

Ent- fernung km	2	Betriebsstellen	16 312 (78,3) B		16 314 (78,3) B		16 316 (78,3) B		16 318 S (78,3) B		Kürzeste Fahrzeit
			4	6	4	6	4	6	4	6	
2,0		Herzfelde		8,35		11,10		14,35		21,21	
1,7		Herzf. Ziegeleien ..	8,40	9,00	11,15	35	14,40	15,00	21,26	55	4,0
3,7		Hennickendorf	9,05		11,40		15,05		22,00		3,5
											7,5
			16 313 (78,3) B		16 315 (78,3) B		16 317 (78,3) B		16 319 S (78,3) B		
1,7		Hennickendorf		9,25		12,00		15,25		22,35	
2,0		Herzf. Ziegeleien ..		30		05		30		40	3,5
3,7		Herzfelde	9,35		12,10		15,35		22,45		4,0
											7,5

Üa (78,1)
Üa (78,3) B
Berlin-Lichtenberg—Anschluß Röder

Höchstgeschwindigkeit 40 km/h
Pt 34,17 (74⁴—13)

Last 600 t

Maßgebende Brems Hundertstel 38
Mindestbrems Hundertstel 34

			16501	16503B	16505	16507B	16509	16511B	16513	16515B	
1	2	3	4 / 6	4 / 6	4 / 6	4 / 6	4 / 6	4 / 6	4 / 6	4 / 6	8
3,8		Berlin-Lichtenberg .. ab	0,00	2,30	6,10	9,10	11,50	14,15	18,00	22,15	6,2
		Anschluß Röder an	0,10	2,40	6,20	9,20	12,00	14,25	18,10	22,25	
			16502	16504B	16506	16508B	16510	16512B	16514	16516B	
3,8		Anschluß Röder ab	1,00	3,30	7,10	10,10	12,50	15,20	19,10	23,15	6,2
		Berlin-Lichtenberg ▼ an	1,10	3,40	7,20	10,20	13,00	15,30	19,20	23,25	

Einteilung der Bildfahrpläne

Blatt	Strecke
1	Berlin Ostbf—Stadtbahn—Bln-Wannsee—Wiesenburg (Mark)
2	Berlin Ostbf—Fürstenwalde/Spree—Frankfurt/Oder—Oderbrücke Berlin Ostbf—Ost Gbf—Berlin-Rummelsburg Frankfurt/O—Grunow (N/L)—Weichensdorf, Frankfurt/O—Fürstenberg/O— Neuzelle
3	Vnk—Strausberg—Küstrin-Neustadt, Werbig Pbf—Frankfurt/O, Küstrin-Neu- stadt—Frankfurt/O.
4	Berlin Wriezener Bf—Werneuchen—Tiefensee, Fredersdorf b Bln—Rüders- dorf b Bln, Hoppegarten (Mark)—Altlandsberg, Strausberg—Möllensee Hafen
5	Berlin Lehrter Bf —Bln-Spandau— <u>Neustadt (Dosse)</u> Berlin-Charlottenburg <u>Rathenow</u>
6	Berlin Potsdamer Bf—Potsdam—Wusterwitz
7	Berlin Nordbf <u>Rüdnitz</u> Berlin Eberswalder Str — <u>Oranienburg—Löwenberg (Mark)</u> <u>Kremmen—Neuruppin (Fern- und Gütergl)</u>
8	Berlin Anhalter Bf <u>Jüterbog</u> Tempelhof Vbf <u>Wünsdorf (Kr Teltow)</u> Lichterfelde Süd—Ludwigsfelde (Vorortgleis)
9	Berlin Görlitzer Bf—Königs Wusterhausen—Brand (N/L) Königs Wusterhausen—Beeskow—Grunow (N/L)
10	Vollring und Stadtbahn der elektrischen S-Bahn mit anschl Strecken nach Potsdam, Spandau West, Gartenfeld, Strausberg, Erkner, Bln-Grünau und Spindlersfeld (wird z Zt nicht herausgegeben)
11	Nordsüdbahn (elektrischer Betrieb) mit anschl Strecken nach Bernau b Bln, Oranienburg, Velten (Mark), Bln-Wannsee, Stahnsdorf, Lichterfelde Süd und Kaulsdorf (wird z Zt nicht herausgegeben)
12	Güterringgleise mit anschl Gleisen nach den Verschiebebahnhöfen (außer Seddin)
13	Oranienburg—Nauen—Wustermark—Wildpark—Beelitz Stadt—Jüterbog (Umgebungsbahn), Beelitz Stadt—Seddin Vbf
14	Michendorf—Großbeeren—Lichtenrade—Bln-Grünau—Bln-Köpenick—Bln- Kaulsdorf—Marzahn—Bln-Karow (Güteraußenring)
15	Jüterbog—Zossen—Abzw Schönefeld (Kr Teltow)—Königs Wusterhausen— Mittenwalde Ost—Töpchin
16	Neustadt (Dosse)—Rathenow—Brandenburg/Havel—Belzig—Treuenbrietzen (ehemalige Brandenburgische Städtebahn), Groß Kreuz—Lehnin

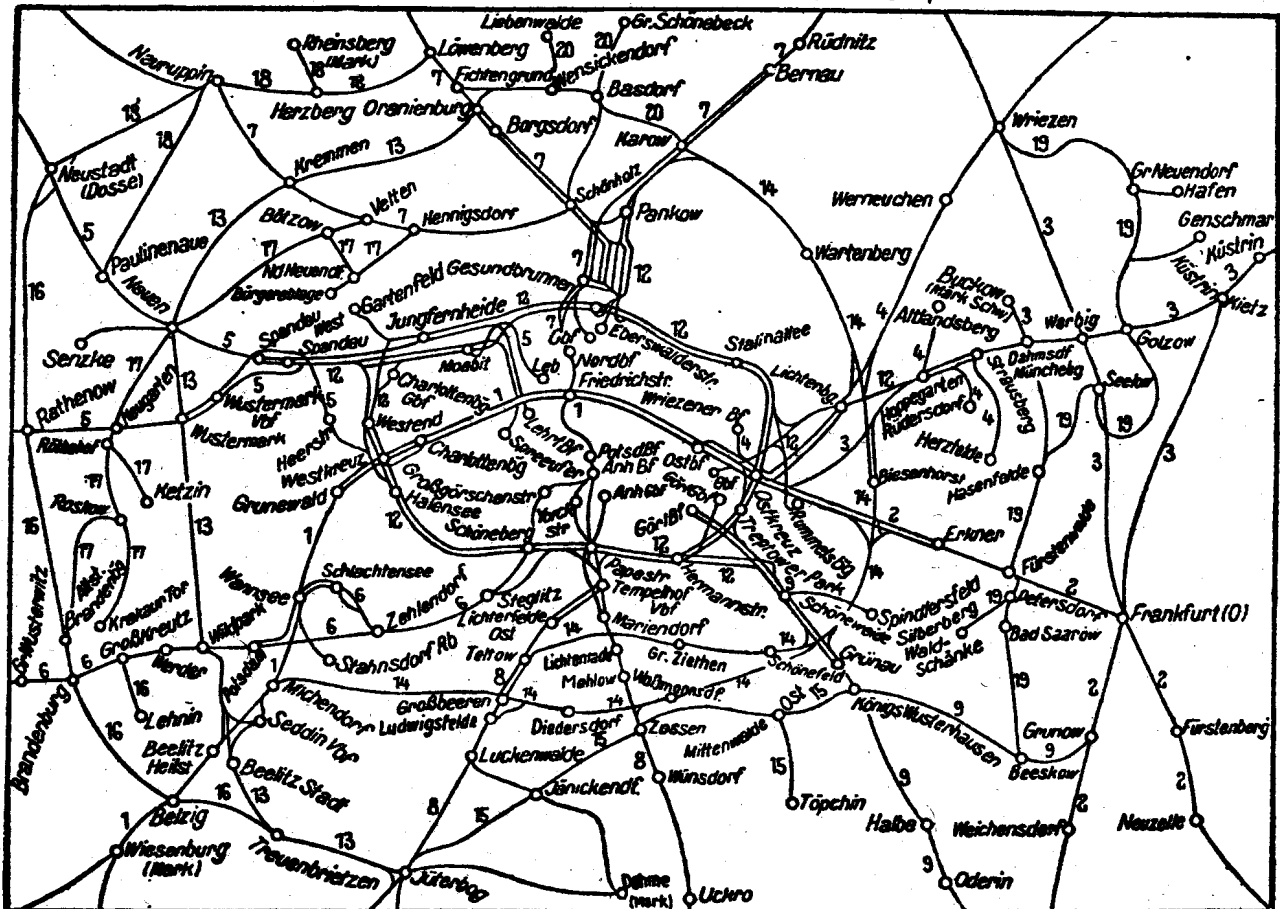
Einteilung der Bildfahrpläne

Blatt	Strecke
17	Brandenburg Altstadt—Roskow, Brandenburg Krakauer Tor—Roskow— Röthehof, Ketzin—Röthehof—Nauen—Velten (Mark), Bötzw (Kr Osth)— Nieder Neuendorf (Kr Osthavell)—Hennigsdorf (LEW)
18	Neustadt (Dosse)—Neuruppin—Herzberg (Mark), Paulinenaue—Neuruppin, Rheinsberg (Mark)—Herzberg (Mark)—Löwenberg (Mark) (ehemalige Ruppiner Eisenbahn)
19	Wriezen—Golzow—Dolgelin—Hasenfelde—Fürstenwalde/Spree—Petersdorf —Beeskow, Hasenfelde—Dahmsdorf-Müncheberg, Dahmsdorf-Münche- berg—Buckow (Märkische Schweiz)
20	Berlin Nordbf—Basdorf—Groß Schönebeck, Basdorf—Liebenwalde, Berlin- Karow—Basdorf—Oranienburg
21	Schmalspurbahnen Nauen—Senzke—Kriete, Hohenseefeld—Dahme Klb, Hohenseefeld— Luckenwalde, Hohenseefeld—Jüterbog (wird z Zt nicht herausgegeben)

Einteilung der Buchfahrpläne

Heft	Strecke
1a	Reisezüge vom Blatt 1 des Bildfahrplans
1b	Güterzüge vom Blatt 1 des Bildfahrplans mit Ausnahme der von und nach Seddin über Grunewald fahrenden Güterzüge (Heft 12)
2a	Reisezüge vom Blatt 2 des Bildfahrplans
2b	Güterzüge vom Blatt 2 des Bildfahrplans
3a	Reisezüge vom Blatt 3 des Bildfahrplans
3b	Güterzüge vom Blatt 3 des Bildfahrplans
4	Reise- und Güterzüge vom Blatt 4 des Bildfahrplans
5a	Reisezüge vom Blatt 5 des Bildfahrplans
5b	Güterzüge vom Blatt 5 des Bildfahrplans
6a	Reisezüge vom Blatt 6 des Bildfahrplans
6b	Güterzüge vom Blatt 6 des Bildfahrplans
7a	Reisezüge vom Blatt 7 des Bildfahrplans
7b	Güterzüge vom Blatt 7 und 20 des Bildfahrplans einschl. Strecke Oranienburg—Wustermark Vbf (Blatt 13)
8a	Reisezüge vom Blatt 8 des Bildfahrplans sowie der Reisezüge von und nach der Stadtbahn der Strecke Berlin ^{Jüterbog} _{Wünsdorf}
8b	Güterzüge vom Blatt 8, 14 und 15 des Bildfahrplans
9a	Reisezüge vom Blatt 9 des Bildfahrplans sowie der Reisezüge von und nach der Stadtbahn der Strecke Berlin—Halbe
9b	Güterzüge vom Blatt 9 des Bildfahrplans
10	Elektrische S-Bahnzüge vom Blatt 10 des Bildfahrplans
11	Elektrische S-Bahnzüge vom Blatt 11 des Bildfahrplans
12	Reise- und Güterzüge vom Blatt 12 des Bildfahrplans und von und nach Seddin über Grunewald fahrende Güterzüge einschl. der über die Stadtbahn verkehrenden Postzüge und Kne Osb—Chah
13a	Reisezüge vom Blatt 13 des Bildfahrplans
13b	Güterzüge vom Blatt 13 des Bildfahrplans (ausschließlich Strecke Wur—Or)
14a/15a	Reisezüge vom Blatt 14 und 15 des Bildfahrplans
14b/15b	siehe Heft 8 b
16	Reise- und Güterzüge vom Blatt 16 des Bildfahrplans
17	Reise- und Güterzüge vom Blatt 17 des Bildfahrplans
18	Reise- und Güterzüge vom Blatt 18 des Bildfahrplans
19	Reise- und Güterzüge vom Blatt 19 des Bildfahrplans
20a	Reisezüge vom Blatt 20 des Bildfahrplans

Übersichtskarte Die Zahlen bezeichnen die Blattnummern der Bildfahrpläne



5a

50X1-HUM

Deutsche Reichsbahn
Reichsbahndirektion Berlin

Buchfahrplan

Heft 5a

Gültig vom 7. Oktober 1951

Achtet unbedingt auf Pünktlichkeit!

Reisezüge der Strecken

Berlin—Nauen—Neustadt (Dos)

Berlin—Rathenow

SECRET

Deckblatt Nr.	Gültig ab	Eingebessert		Bemerkungen
		am	durch	

Vorbemerkungen

A. Allgemeine Erläuterungen

siehe besonderes Heft

B. Bestimmungen der Reichsbahndirektion Berlin für örtliche Besonderheiten

1. Wird die Gestellung einer Schiebelokomotive erforderlich, so hat der Lokomotivführer die Bereitstellung durch den Ausgangsbahnhof oder einen sonstigen geeigneten Bahnhof rechtzeitig zu veranlassen. Der beauftragte Bahnhof gibt die Meldung durch Fernsprecher an den Bahnhof, der die Schiebelokomotive zu stellen hat, weiter. Die Bahnhöfe haben beim Eingang solcher Anforderungen eine ihrer planmäßigen Verschiebelokomotiven rechtzeitig zum Nachschieben bereitzustellen.
2. Alle Leerfahrten der Lokomotiven mit Tender sind, wenn die Betriebsverhältnisse ein Drehen der Lokomotive nicht ausschließen, möglichst mit Schornstein voran auszuführen.
3. Zu 2a: Die **Zuggattungsnummer** ist in einer dreiziffrigen Zahl angegeben, zB D-Zug (10,1). Hierbei ist die Ziffer 10 Hauptnummer, Ziffer 1 Unternummer. Die Ziffer der Unternummer ist durch ein Komma von den Ziffern der Hauptnummer getrennt (VBL).

Im Vorortverkehr erhalten

besetzte Züge	die Zuggattungen	39a,1
„ Bedarfszüge	„	39a,3
planmäßige Leerzüge	„	39a,2

Fahrzeiten für Hilfszüge

Strecke Berlin Leb—Nauen—Neustadt (Dos)

1 Entfernung km	2 Betriebsstellen	3	4	5	6	7	8	9	10
		50 km/h		75 km/h		80 km/h			
		Fahrzeit Min	Gesamt- Fahrzeit Min	Fahrzeit Min	Gesamt- Fahrzeit Min	Fahrzeit Min	Gesamt- Fahrzeit Min	Fahrzeit Min	Gesamt- Fahrzeit Min
	Berlin Lehrter Bf ▼								
2,5	Putlitzstraße	3,6	3,6	2,9	2,9	3,0	3,0		
3,2	Jungfernhöhe ▼ ..	3,8	7,4	2,7	5,6	2,5	5,0		
2,0	Siemensstadt-Fürb ..	2,5	9,9	1,8	7,4	1,5	7,0		
4,1	Berlin-Spandau ▼	4,9	14,8	3,4	10,8	3,0	10,0		
1,2	Spandau West	2,1	16,9	1,0	11,8	0,9	10,9		
4,5	Albrechtshof Hp ..	5,5	22,4	3,8	15,6	3,6	14,5		
3,0	Falkensee	3,6	26,0	2,5	18,1	2,2	16,7		
2,6	Finkenkrug	3,2	29,2	2,2	20,3	1,9	18,6		
3,7	Brieselang	5,2	34,4	3,0	23,3	2,7	21,3		
3,4	Nauen ▼	10,0	44,4	7,4	30,7	6,7	28,0		
6,9	Berger Damm	8,2	52,6	5,5	36,2	5,2	33,2		
6,8	Paulinenaue ▼	7,9	60,5	5,4	41,6	5,1	38,3		
8,2	Vietznitz (Wsthld) ..	9,8	70,3	6,6	48,2	7,5	45,8		
4,5	Friesack (Mark) ▼ ..	5,4	75,7	3,6	51,8	3,4	49,2		
4,9	Bk Segeletz	5,8	81,9	3,7	55,5	5,0	54,2		
4,0	Bk Schäferberg § ..	—	—	—	—	—	—		
3,9	Bk Ns	8,7	90,2	8,1	63,6	5,7	59,9		
1,5	Neustadt (Dos)	1,8	92,0	1,2	64,8	1,2	61,1		
75,3									

Strecke Neustadt (Dos)—Nauen—Berlin Lehrter Bf

1	2	3	4	5	6	7	8	9	10
Entfernung km	Betriebsstellen	50 km/h		75 km/h		80 km/h			
		Fahrzeit Min	Gesamt- Fahrzeit Min	Fahrzeit Min	Gesamt- Fahrzeit Min	Fahrzeit Min	Gesamt- Fahrzeit Min	Fahrzeit Min	Gesamt- Fahrzeit Min
	Neustadt (Dos)	—	—	—	—	—	—		
1,5	Bk Ns	1.8	—	1.6	—	1.1	—		
3,2	Bk Schäferberg § ..	—	—	—	—	—	—		
4,1	Bk Segeletz	8.7	10.5	8.1	9.7	5.6	6.7		
4,9	Friesack (Mark) ..	5.8	16.3	3.7	13.4	4.7	11.4		
4,5	▼ Vietznitz (Wsthld) ..	5.4	21.7	3.6	17.0	3.4	14.8		
8,2	Paulinenaue	9.8	31.5	6.6	23.6	7.3	22.1		
6,8	Berger Damm	7.9	39.4	5.4	29.0	5.1	27.2		
6,9	Nauen ▼	8.2	47.6	5.5	34.5	5.2	32.4		
8,4	▼ Brieselang	7.5	55.1	8.0	42.5	10.0	42.4		
3,7	Finkenkrug	2.7	57.8	3.0	45.5	5.2	47.6		
2,6	Falkensee	1.9	59.7	2.2	47.7	3.2	50.8		
3,0	Albrechtshof Hp (u) ..	2.2	61.9	2.5	50.2	3.6	54.4		
4,5	Spandau West ▼ ..	3.6	65.5	3.8	54.0	6.4	60.8		
1,2	Berlin-Spandau	1.1	66.6	1.1	55.1	1.5	62.3		
4,1	Siemensstadt-Fürb (u)	3.1	69.7	3.4	58.5	5.5	67.8		
2,0	Jungfernheide ▼ ..	1.5	71.2	1.8	60.3	2.5	70.3		
3,2	Putlitzstraße	2.6	73.8	2.7	63.0	3.8	74.1		
2,5	Berlin Lehrter Bf ▼	2.9	76.7	2.9	65.9	3.5	77.6		
75,3									

Strecke Berlin Lehrter Bf—Rathenow

1	2	3	4	5	6	7	8	9	10
Entfernung km	Betriebsstellen	V=50 km/h		V=60 km/h		V=75 km/h		V=80 km/h	
		Fahrzeit Min	Gesamt- Fahrzeit Min	Fahrzeit Min	Gesamt- Fahrzeit Min	Fahrzeit Min	Gesamt- Fahrzeit Min	Fahrzeit Min	Gesamt- Fahrzeit Min
	Berlin Lehrter Bf ▼								
1,7	Berlin Moabit ▼	2,5	2,5	2,5	2,5	2,2	2,2	2,0	2,0
10,1	Berlin-Spandau Gbf.	14,0	16,5	12,0	14,5	10,0	10,2	8,0	10,0
3,6	Berlin-Staaken	5,0	21,5	4,0	18,5	3,5	13,7	3,0	13,0
5,8	Dallgow-Döberitz ▼	8,5	30,0	6,5	25	5,0	18,7	3,9	16,9
4,0	Wustermark Vbf ▼	6,0	36,0	4,2	29,2	3,3	22,0	2,7	19,6
4,1	Wustermark	6,0	42,0	4,3	33,5	3,5	25,5	2,7	22,3
4,9	Neugarten (u)	7,0	49,0	5,1	38,6	4,1	29,6	3,2	25,5
8,1	Groß-Behnitz	10,0	59,0	8,7	47,3	7,0	36,6	5,5	31,0
8,9	Buschow	12,0	71,0	9,4	56,7	7,5	44,1	5,9	36,9
8,1	Nennhausen	11,0	82,0	8,4	65,1	6,8	50,9	5,4	42,3
4,9	Bamme	6,5	88,5	4,8	69,9	3,9	54,8	3,2	45,5
5,5	Rathenow ▼	7,5	96,0	6,1	76,0	4,9	59,7	3,7	49,2
69,7									

Strecke Rathenow—Berlin Lehrter Bf

1	2	3	4	5	6	7	8	9	10
Entfernung km	Betriebsstellen	V=50 km/h		V=60 km/h		V=75 km/h		V=80 km/h	
		Fahrzeit Min	Gesamt- Fahrzeit Min	Fahrzeit Min	Gesamt- Fahrzeit Min	Fahrzeit Min	Gesamt- Fahrzeit Min	Fahrzeit Min	Gesamt- Fahrzeit Min
	Rathenow ▼								
5,5	Bamme	7,5	7,5	6,1	6,1	4,0	4,0	3,7	3,7
4,9	Nennhausen	6,5	14,0	4,8	10,9	4,7	8,7	3,3	7,0
8,1	Buschow	11,0	25,0	8,4	19,3	7,4	16,1	5,3	12,3
8,9	Groß Behnitz	12,0	37,0	9,4	28,7	7,7	23,8	5,9	18,2
8,1	Neugarten (u)	10,0	47,0	8,7	37,4	7,2	31,0	5,5	23,2
4,9	Wustermark	7,0	54,0	5,1	42,5	4,0	35,0	3,2	26,9
4,1	Wustermark Vbf ▼	6,0	60,0	4,9	47,4	3,8	38,8	2,8	29,7
4,0	Dallgow-Döberitz ▼	6,0	66,0	4,3	51,7	3,6	42,4	2,7	32,4
5,8	Berlin-Staaken	8,5	74,5	6,5	58,2	4,7	47,1	3,8	36,2
3,6	Berlin-Spandau Gbf	5,0	79,5	4,0	62,2	3,5	50,6	3,0	39,2
10,1	▼ Berlin Moabit	14,0	93,5	12,0	74,2	10,0	60,6	9,0	48,2
1,7	Berlin Lehrter Bf ▼	3,0	96,5	2,8	77,0	2,6	63,2	2,5	50,7
69,7									

D 11 (10,1) 2., 3. Klasse
Bad Schandau—Dresden—Wünsdorf—Berlin Ostbf—Nauen—
Neustadt/Dosse—Schwerin—Warnemünde

Höchstgeschwindigkeit 80 km/h
 Bln Ostbf—Bln-Charlottenburg 40 km/h
 G 46.18 (41) Last 500 t Mindestbremsmeter 78

1	2	3	4	5	6	7	8	9
Entfernung km	Beschränkung der Höchstgeschw. im Gefälle km/h	Betriebsstellen	Ankunft	Aufenthalt Min	Abfahrt	Planmäßige Fahrseiten Min	Kürzeste Fahrseiten Min	Summe der planm. Fahrzeit Kürzest. Fahrzeit Min
		Berlin Ostbf ▼	6,58	28	7,26			
2,2		Bln Alexanderplatz	—	—	32	6	4,5	<u>10</u>
1,8		Bln Friedrichstraße	7,36	8	7,44	4	3,5	8,0
3,0		Bk Brückenallee	—	—	50	6	5,5	<u>10</u>
2,0		Bln Zoolog Garten	7,54	3	7,57	4	3,5	9,0
2,3		Berlin-Charlottenburg ▼	—	—	8,03	6	3,3	
1,8		Abzw Gdn	—	—	05,5	2,5	2,3	
2,4		Abzw Rsa	—	—	08,5	3	1,8	
4,4		Berlin-Spandau ▼	—	—	13,5	5	3,3	
1,2		Spandau West ▼	—	—	16,5	3	2,8	<u>42,5</u>
4,5		Albrechtshof Hp (u)	—	—	21	4,5	3,6	82,3
3,0		Falkensee	—	—	23,5	2,5	2,2	
2,6		Finkenkrug	—	—	26	2,5	2,0	
3,7		Brieselang	—	—	29	3	2,7	
8,4		Nauen ▼	8,39,5	⁺ 1,5	41	10,5	8,3	
6,9		Berger Damm	—	—	49	8	5,0	<u>15</u>
6,8		Paulinenaue ▼	56	9	9,05	7	4,9	9,9
8,2		Vietznitz (Westld) ▼	—	—	14	9	6,6	
4,5		Friesack (Mark) ▼	—	—	18	4	3,2	
4,9		Bk Segeletz	—	—	22,5	4,5	4,0	<u>26</u>
4,1		Bk Schäferberg §	—	—	—	—	—	20,4
3,2		Bk Ns	—	—	28,5	6	5,4	
1,5		Neustadt (Dosse) ▼	9,31	5	9,36	2,5	1,2	
83,4				54,5		108,5	79,6	

D 12 (10,1) 2., 3. Klasse

Warnemünde—Schwerin—Neustadt (Dosse)—Nauen—Berlin Ostbf
—Wünsdorf—Dresden—Bad Schandau

Höchstgeschwindigkeit 80 km/h

Bln-Charlottenburg—Bln Ostbf 40 km/h

G 46.18 (41)

Last 500 t

Mindestbremsleistung 78

1	2	3	4	5	6	7	8	9
		Neustadt (Dosse)	20,44	14	20,58			
1,5		Bk Ns	—	—	21,02	4	3,1	
3,2		Bk Schäferberg §	—	—	—	—	—	
4,1		Bk Segeletz	—	—	08	6	5,4	
4,9		Friesack (Mark)	—	—	13	5	3,9	38
4,5		▼ Vietznitz (Westhld)	—	—	16,5	3,5	3,3	32,3
8,2		▼ Paulinenaue	—	—	24,5	8	6,6	
6,8		Berger Damm	—	—	30	5,5	4,9	
6,9		Nauen ▼	21,36	0,5	36,5	6	5,1	
8,4		▼ Brieselang	—	—	47,5	11	8,1	
3,7		Finkenkrug	—	—	50,5	3	2,7	
2,6		Falkensee	—	—	53	2,5	2,0	
3,0		Albrechtshof Hp (u)	—	—	55,5	2,5	2,3	27,5
4,5		● Spandau West	—	—	59,5	4	3,5	21,4
1,2		▼ Berlin-Spandau	—	—	22,02	2,5	2,8	
4,4		▼ Abzw Rsa ▼	—	—	07,5	5,5	3,9	
2,4		Abzw Gdn	—	—	10,5	3	1,8	
1,8		Berlin-Charlottenburg ▼	—	—	13	2,5	1,5	17
2,3		Bln Zoolog Garten	22,18	1	22,19	6	4,5	11,7
2,0		Bk Brückenallee	—	—	25	6	5,5	10
3,0		Bln Friedrichstraße	22,29	4	22,33	4	3,5	9,0
1,8		Bln Alexanderplatz	—	—	39	6	5,5	10
2,2		Berlin Ostbf ▼	22,43	28	23,11	4	3,5	9,0
83,4				47,5		100,5	83,4	

D 63 (10,1) 2., 3. Klasse

Hamburg-Altona—Hamburg Hbf—Büchen—
Schwanheide—Neustadt (Dosse)—Berlin Ostbf

Höchstgeschwindigkeit
Neustadt/D—Spandau West
100 km/h
Spandau West—Bln-Charlbg
80 km/h
Bln-Charlbg—Bln Ostbf 40 km/h
S 36.17 (03)

Last 400 t

Mindestbrems-hundertstel 93

1	2	3	4	5	6	7	8	9
		Neustadt (Dosse)	—	—	12,16			
1,5		Bk Ns	—	—	17	1	0,9	
3,2		Bk Schäferberg §	—	—	—	—	—	
4,1		Bk Segeletz	—	—	21,6	4,6	4,4	
4,9		Friesack (Mark)	—	—	24,8	3,2	2,9	
4,5		▼ Vietznitz (Westhld)	—	—	27,8	3	2,7	27,2
8,2		▼ Paulinenaue	—	—	33,2	5,4	4,9	25,3
6,8		Berger Damm	—	—	38	4,8	4,5	
6,9		Nauen ▼	—	—	43,2	5,2	5,0	
8,4		▼ Brieselang	—	—	52,7	9,5	7,5	
3,7		Finkenkrug	—	—	55,4	2,7	2,2	
2,6		Falkensee	—	—	57,2	1,6	1,6	19,5
3,0		Albrechtshof Hp (u)	—	—	59,3	2,1	1,8	16,3
4,5		Spandau West	—	—	13,02,7	3,4	3,2	
1,2		▼ Berlin-Spandau	—	—	05	2,3	2,0	
4,4		▼ Abzw Rsa ▼	—	—	10	5	3,5	16,8
2,4		Abzw Gdn	—	—	12	2	1,8	12,7
1,8		Berlin-Charlottenburg ▼	—	—	14,5	2,5	1,4	
2,3		Bln Zoolog Garten	13,19,5	4,5	13,24	5	4,0	
2,0		Bk Brückenallee	—	—	30	6	5,5	10
3,0		Bln Friedrichstraße	13,34	5	13,39	4	3,5	9,0
1,8		Bln Alexanderplatz	—	—	45	6	5,5	10
2,2		Berlin Ostbf	13,49	—	—	4	3,5	9,0
83,4				9,5		83,5	72,3	

D 64 (10,1) 2., 3. Klasse
Berlin Ostbf—Neustadt (Dosse)—
 Schwanheide—Büchen—Hamburg Hbf—Hamburg-Altona

Höchstgeschwindigkeit 100 km/h

Bln Ostbf—Bln-Charlottenburg 40 km/h

Bln-Charlbg—Spandau West 80 km/h

S 36.17 (03)

Last 400 t

Mindestbrems-hundertstel 93

1	2	3	4	5	6	7	8	9
		Berlin Ostbf ▼			16,46			
2,2		Bln Alexanderplatz	—	—	52	6	4,5	<u>10</u>
1,8		Bln Friedrichstraße	16,56	5	17,01	4	3,5	<u>8,0</u>
3,0		Bk Brückenallee	—	—	07	6	5,5	<u>10</u>
2,0		Bln Zoolog Garten	17,11	5	17,16	4	3,5	<u>9,0</u>
2,3		Berlin-Charlottenburg ▼	—	—	22	6	3,3	
1,8		Abzw Gdn	—	—	24,5	2,5	1,5	<u>18</u>
2,4		Abzw Rsa	—	—	27	2,5	1,8	<u>12,0</u>
4,4		Berlin-Spandau	—	—	31	4	3,4	
1,2		Spandau West ▼	—	—	34	3	2,0	
4,5		Albrechtshof Hp (u)	—	—	38	4	3,1	
3,0		Falkensee	—	—	40	2	1,9	<u>37</u>
2,6		Finkenkrug	—	—	41,8	1,8	1,6	<u>29,0</u>
3,7		Brieselang	—	—	44	2,2	2,2	
8,4		Nauen ▼	—	—	52,2	8,2	7,2	
6,9		Berger Damm	—	—	59,1	6,9	4,5	
6,8		Paulinenaue	—	—	18,03,7	4,6	4,2	
8,2		▼ Vietznitz (Westhld)	—	—	08,7	5	4,9	
4,5		▼ Friesack (Mark)	—	—	11,5	2,8	2,7	<u>27,5</u>
4,9		Bk Segeletz	—	—	14,5	3	2,9	<u>24,5</u>
4,1		Bk Schäferberg §	—	—	—	—	—	
3,2		Bk Ns	—	—	19	4,5	4,4	
1,5		Neustadt (Dosse)	—	—	18,20	1	0,9	
83,4				10		84	69,5	

FDt 65 (16,1) 2. Klasse
Hamburg-Altona—Hamburg Hbf—Büchen—
Schwanheide—Neustadt (Dosse)—Berlin Ostbf—(Rga)

Höchstgeschwindigkeit 120 km/h
 Spandau West—Charlottenbg 80 km/h
 Bln-Charlottenburg—Rga 60 km/h Last 178 t Mindestbremsenwert 130

1	2	3	4	5	6	7	8	9
		Neustadt (Dosse)	—	—	20,55			
1,5		Bk Ns	—	—	55,9	0,9	0,9	
3,2		Bk Schäferberg §	—	—	—	—	—	
4,1		Bk Segeletz	—	—	59,7	3,8	3,8	<u>22</u>
4,9		Friesack (Mark)	—	—	21,02,2	2,5	2,5	22,0
4,5		▼ Vietznitz (Westhld)	—	—	04,5	2,3	2,3	
8,2		▼ Paulinenaue	—	—	08,6	4,1	4,1	
6,8		Berger Damm	—	—	12	3,4	3,4	
6,9		Nauen ▼	—	—	17	5,0	5,0	
8,4		▼ Brieselang	—	—	24,4	7,4	7,4	
3,7		Finkenkrug	—	—	26,2	1,8	1,8	14,7
2,6		Falkensee	—	—	27,5	1,3	1,3	14,7
3,0		Albrechtshof Hp (u)	—	—	29	1,5	1,5	
4,5		▼ Spandau West	—	—	31,7	2,7	2,7	
1,2		▼ Berlin-Spandau	—	—	33,7	2	2,0	
4,4		▼ Abzw Rsa ▼	—	—	38	4,3	3,1	14,3
2,4		Abzw Gdn	—	—	40	2	1,3	10,5
1,8		Berlin-Charlottenburg ▼	—	—	42	2	1,1	
2,3		Bln Zoolog Garten	21,46	3	21,49	4	3,0	
2,0		Bk Brückenallee	—	—	53	4	4,0	<u>7</u>
3,0		Bln Friedrichstraße	21,56	4	22,00	3	2,8	6,8
1,8		Bln Alexanderplatz	—	—	04	4	3,8	<u>7</u>
2,2	Lp	Berlin Ostbf	22,07	20	27	3	2,8	6,6
2,6		Abzw Oga	—	—	31	4	3,5	<u>11</u>
1,1		Abzw Vnk	—	—	34	8	2,5	9,0
1,5		Rummelsbg Abstbf ...	22,38	—	—	4	3,0	
88,6				27		76	69,6	

Zwischen Osb und Rga als Lp

FDt 66 (16,1) 2. Klasse
(Rga)—Berlin Ostbf—Neustadt (Dosse)—
Schwanheide—Büchen—Hamburg Hbf—Hamburg-Altona

Höchstgeschwindigkeit 120 km/h
 Rga—Bln Charlottenburg 60 km/h
 Bln-Charlottenburg—Spandau West 80 km/h Last 178 t Mindestbrems-hundertstel 130

1	2	3	4	5	6	7	8	9
		Rummelsbg Abstbf ...	—	—	6,13			
1,5	} 13	Abzw Vnk	—	—	16,5	3,5	3,2	
1,1		Bk Oko	—	—	18	1,5	1,3	<u>8</u>
2,6		Berlin Ostbf ▼	6,21	19	6,40	3	3,0	<u>7,5</u>
2,2		Bln Alexanderplatz	—	—	46	6	4,5	<u>10</u>
1,8		Bln Friedrichstraße	6,50	10	7,00	4	3,5	<u>8,0</u>
3,0		Bk Brückenallee	—	—	04	4	3,5	<u>7</u>
2,0		Bln Zoolog Garten	7,07	5	7,12	3	3,0	<u>6,5</u>
2,3		Berlin-Charlottenburg ▼	—	—	17	5	3,5	
1,8		Abzw Gdn	—	—	19,5	2,5	1,4	<u>16,5</u>
2,4		Abzw Rsa ▼	—	—	22	2,5	1,6	<u>11,5</u>
4,4	Berlin-Spandau	—	—	26	4	2,9		
1,2	Spandau West ▼	—	—	28,5	2,5	2,1		
4,5	Albrechtshof Hp (u)	—	—	31,5	3	3,0		
3,0	Falkensee	—	—	33	1,5	1,5	<u>14,4</u>	
2,6	Finkenkrug	—	—	34,3	1,3	1,3	<u>14,4</u>	
3,7	Brieselang	—	—	36,1	1,8	1,8		
8,4	Nauen ▼	—	—	42,9	6,8	6,8		
6,9	Berger Damm	—	—	48,2	5,3	5,3		
6,8	Paulinenaue	—	—	51,6	3,4	3,4		
8,2	Vietznitz (Westhld) ▼	—	—	55,6	4	4,0		
4,5	Friesack (Mark)	—	—	57,9	2,3	2,3	<u>23,2</u>	
4,9	Bk Segeletz	—	—	8,01,4	2,5	2,5	<u>22,2</u>	
4,1	Bk Schäferberg §	—	—	—	—	—		
3,2	Bk Ns	—	—	05,2	3,8	3,8		
1,5	Neustadt (Dosse)	—	—	8,06,1	0,9	0,9		
88,6				34		78,1	70,1	

Zwischen Rga und Osb als Lp

12

D 67 (10,1) 2., 3. Klasse

Schwerin—Neustadt (Dosse)—Nauen—Berlin Ostbf

Höchstgeschwindigkeit 100 km/h

Spandau West—Bln-Charlbg 80 km/h

Bln-Charlottenbg—Bln Ostbf 40 km/h

S 36.17 (03)

Last 500 t

Mindestbrems Hundertstel 78

1	2	3	4	5	6	7	8	9
		Neustadt (Dosse)	8,31	4	8,35			
1,5		Bk Ns	—	—	38,5	3,5	0,9	
3,2		Bk Schäferberg §	—	—	—	—	—	
4,1		Bk Segeletz	—	—	43,5	5	4,4	
4,9		Friesack (Mark)	—	—	48,5	5	2,9	35,5
4,5		▼ Vietznitz (Westhld)	—	—	52,5	4	2,7	25,3
8,2		▼ Paulinenaue	—	—	9,00	7,5	4,9	
6,8		▼ Berger Damm	—	—	05	5	4,5	
6,9		▼ Nauen ▼	9,10,5	+0,5	11	5,5	5,0	
8,4		▼ Brieselang	—	—	23	12	7,5	
3,7		Finkenkrug	—	—	26	3	2,2	
2,6		Falkensee	—	—	29	3	1,6	28
3,0		Albrechtshof Hp (u)	—	—	32	3	1,8	18,3
4,5		▼ Spandau West	—	—	36	4	3,2	
1,2		▼ Berlin-Spandau	39	6	45	3	2,0	
4,4		▼ Abzw Rsa ▼	—	—	51	6	3,5	
2,4		Abzw Gdn	—	—	55	4	1,8	18
1,8		Berlin-Charlottenburg ▼	—	—	58	3	1,4	10,7
2,3		Bln Zoolog Garten	10,03	5	10,08	5	4,0	
2,0		Bk Brückenallee	—	—	14	6	5,5	10
3,0		Bln Friedrichstraße	10,18	5	10,23	4	3,5	9,0
1,8		Bln Alexanderplatz	—	—	29	6	5,5	10
2,2		Berlin Ostbf	10,33	—	—	4	3,5	9,0
83,4				20,5		101,5	72,3	

D 68 (10,1) 2., 3. Klasse**Berlin Ostbf—Nauen—Neustadt (Dosse)—Schwerin**

Höchstgeschwindigkeit **100 km/h**
 Bln Ostbf—Bln-Charlottenburg **40 km/h**
 Bln-Charlottenbg—Spandau West **80 km/h**
 S 36.17 (03)

Last 500 t**Mindestbremsenwert 78**

1	2	3	4	5	6	7	8	9
		Berlin Ostbf ▼	—	—	18,52			
2,2		Bln Alexanderplatz	—	—	58	6	4,5	$\frac{10}{8,0}$
1,8		Bln Friedrichstraße	19,02	5	19,07	4	3,5	
3,0		Bk Brückenallee	—	—	13	6	5,5	$\frac{10}{9,0}$
2,0		Bln Zoolog Garten	19,17	7	19,24	4	3,5	
2,3		Berlin-Charlottenburg ▼	—	—	30	6	3,3	
1,8		Abzw Gdn	—	—	34	4	1,5	
2,4		Abzw Rsa	—	—	38	4	1,8	
4,4		Berlin-Spandau	—	—	44	6	3,4	
1,2		Spandau West ▼	—	—	48	4	2,0	$\frac{46}{28,0}$
4,5		Albrechtshof Hp (u)	—	—	52,5	4,5	3,1	
3,0		Falkensee	—	—	55,5	3	1,9	
2,6		Finkenkrug	—	—	58	2,5	1,6	
3,7		Brieselang	—	—	20,01	3	2,2	
8,4		Nauen ▼	20,10	+0,5	10,5	9	7,2	
6,9		Berger Damm	—	—	19	8,5	4,5	
6,8		Paulinenaue	—	—	24	5	4,2	
8,2		Vietznitz (Westhld)	—	—	29,5	5,5	4,9	
4,5		Friesack (Mark)	—	—	33	3,5	2,7	$\frac{35,5}{24,5}$
4,9		Bk Segeletz	—	—	37	4	2,9	
4,1		Bk Schäferberg §	—	—	—	—	—	
3,2		Bk Ns	—	—	43,5	6,5	4,4	
1,5		Neustadt (Dosse)	20,46	10	20,56	2,5	0,9	
<u>83,4</u>				<u>22,5</u>		<u>101,5</u>	<u>69,5</u>	

P 201 (30,1) 3. Klasse

Rostock—Schwerin—Neustadt (Dosse)—Nauen—Berlin Ostbf—(Rga)

Höchstgeschwindigkeit 75 km/h

Bln-Charlottenburg—Rga 40 km/h

P 35.17 (38¹⁰—40)

Last 400 t

Mindestbremsenwertstel 52

1	2	3	4	5	6	7	8	9
		Neustadt (Dosse)	12,45	8	12,53	—	—	
1,5		Bk Ns	—	—	58	5	3,5	
3,2		Bk Schäferberg §	—	—	—	—	—	17
4,1		Bk Segeletz	—	—	13,04	6	5,6	13,6
4,9		Friesack (Mark)	13,10	1	11	6	4,5	
4,5		▼ Vietnitz (Westhld)	18	1	19	7	4,7	
8,2		Paulinenaue	30	2	32	11	8,0	
6,8		Berger Damm	40	1	41	8	6,3	
6,9		▼ Nauen	50	2	52	9	6,6	
8,4		Brieselang	—	—	14,04	12	9,1	
3,7		Finkenkrug	—	—	07,5	3,5	3,0	
2,6		Falkensee	—	—	10,5	3	2,2	30
3,0		Albrechtshof Hp (u)	—	—	13,5	3	2,5	23,9
4,5		Spandau West	—	—	18	4,5	3,6	
1,2		▼ Berlin-Spandau	14,22	10	32	4	3,5	
4,4		▼ Abzw Rsa	—	—	40	8	4,1	
2,4		Abzw Gdn	—	—	44	4	2,7	16
1,8		Berlin-Charlottenburg ▼	14,48	7	55	4	1,5	8,3
2,3		Bln Zoolog Garten	15,01	6	15,07	6	4,8	
2,0		Bk Brückenallee	—	—	13	6	5,6	10
3,0		Bln Friedrichstraße	15,17	15	32	4	3,5	9,1
1,8		Bln Alexanderplatz	—	—	38	6	5,2	10
2,2		Berlin Ostbf ▼	15,42	13	55	4	3,5	8,7
2,6	Lp	Abzw Oga	—	—	59	4	3,0	
1,1		Abzw Vnk	—	—	16,02	3	2,5	11
1,5		Rummelsbg Abstbf ...	16,06	—	—	—	4	3,0
88,6				66		135	102,5	

Zwischen Bln Ostbf und Rga als Lp

P 202 (30,1) 3. Klasse

(Rga)—Berlin Ostbf—Wustermark—Bredow—Nauen—Neustadt (Dosse)—
SchwerinHöchstgeschwindigkeit 75 km/h
Rga—Bln-Charlottenburg 40 km/h
P 35.17 (38¹⁰—40)

Last 400 t

Mindestbremsenwertstel 52

1	2	3	4	5	6	7	8	9
		Rummelsbg Abstbf	—	—	5,21			
1,5	Lp	Abzw Vnk	—	—	26	5	3,0	
1,1		Bk Oko	—	—	28	2	1,5	$\frac{11}{7,5}$
2,6		Berlin Ostbf ▼	5,32	18	5,50	4	3,0	
2,2		Bln Alexanderplatz	—	—	56	6	3,8	$\frac{10}{7,3}$
1,8		Bln Friedrichstraße	6,00	5	6,05	4	3,5	
3,0		Bk Brückenallee	—	—	11	6	5,0	$\frac{10}{8,5}$
2,0		Bln Zoolog Garten	6,15	5	20	4	3,5	
2,3		Berlin-Charlottenburg ▼	—	—	26	6	5,0	
1,8		Abzw Gdn	—	—	30	4	2,5	$\frac{18}{13,9}$
2,4		Abzw Rsa	—	—	33,5	3,5	2,3	
4,4		Berlin-Spandau	38	3	41	4,5	4,1	
1,2		Bln-Spandau Gbf ▼	—	—	46	5	3,5	
2,5		Abzw Brandwerder	—	—	51	5	4,0	
1,0		Berlin-Staaken	—	—	52	1	0,9	
2,3		Bk Flugplatz	—	—	56	4	3,6	$\frac{34}{25,3}$
3,5		Dallgow-Döberitz ▼	—	—	7,00	4	2,4	
4,0		Wustermark Vbf ▼	—	—	06	6	4,4	
2,6		Abzw Wwt ▼	—	—	10	4	3,5	
2,6		Wustermark ▼	7,15	1	16	5	3,0	
4,3		Bredow (Kr Ostfld)	—	—	24	8	6,0	$\frac{15}{12}$
4,7		Nauen ▼	31	19	50	7	6,0	
6,9		Berger Damm	58	1	59	8	6,6	
6,8		Paulinenaue	8,07	2	8,09	8	6,3	
8,2		▼ Vietznitz (Westfld)	19	1	20	10	8,0	
4,5		▼ Friesack (Mark)	28	2	30	8	4,8	
4,9		Bk Segeletz	39	+8	47	9	5,1	
4,1		Bk Schäferberg §	—	—	—	—	—	$\frac{10}{7,1}$
3,2		Bk Ns	—	—	55	8	5,5	
1,5		Neustadt (Dosse)	8,57	6	9,03	2	1,6	
93,9				71		151	102,4	

Zwischen Rga und Osb als Lp

16

P 203 (30,1) 3. Klasse

Schwerin—Neustadt (Dosse)—Nauen—Berlin Ostbf—(Rga)

Höchstgeschwindigkeit 75 km/h

Bln-Charlottenburg—Rga 40 km/h

P 35.17 (38¹⁶—40)

Last 400 t

Mindestbremsenwert 52

1	2	3	4	5	6	7	8	9
		Neustadt (Dosse)	19,35	4	19,39			
1,5		Bk Ns	—	—	43	4	2,0	
3,2		Bk Schäferberg §	—	—	—	—	—	<u>16</u>
4,1		Bk Segeletz	—	—	49	6	5,6	12,1
4,9		Friesack (Mark)	55	1	56	6	4,5	
4,5		▼ Vietznitz (Westhld)	20,02	1	20,03	6	4,7	
8,2		▼ Paulinenaue	15	10	25	12	8,0	
6,8		Berger Damm	33	1	34	8	6,3	
6,9		Nauen ▼	42	2	44	8	6,6	
8,4		▼ Brieselang	—	—	56	12	9,1	
3,7		Finkenkrug	—	—	59,5	3,5	3,0	
2,6		Falkensee	—	—	21,02,5	3	2,2	<u>30</u>
3,0		Albrechtshof Hp (u)	—	—	05,5	3	2,5	22,9
4,5		Spandau West	—	—	10	4,5	3,6	
1,2		▼ Berlin-Spandau	21,14	28	42	4	2,5	
4,4		▼ Abzw Rsa ▼	—	—	49	7	6,2	<u>14</u>
2,4		Abzw Gdn	—	—	53	4	2,9	12,0
1,8		Berlin-Charlottenburg ▼	21,56	2	21,58	3	2,9	
2,3		Bln Zoolog Garten	22,04	3	22,07	6	5,8	
2,0		Bk Brückenallee	—	—	13	6	4,5	<u>10</u>
3,0		Bln Friedrichstraße	22,17	4	22,21	4	4,0	8,5
1,8		Bln Alexanderplatz	—	—	27	6	5,2	<u>10</u>
2,2		Berlin Ostbf	22,31	16	22,47	4	3,9	9,1
2,6	Lp	Abzw Oga	—	—	51	4	3,0	
1,1		Abzw Vnk	—	—	54	3	2,5	<u>11</u>
1,5		Rummelsbg Abstbf ...	22,58	—	—	4	3,0	8,5
88,6				72		131	104,5	

Zwischen Bln Ostbf und Rga als Lp

P 204 (30,1) 3. Klasse

(Rga)—Berlin Ostbf—Nauen—Neustadt (Dosse)—Schwerin—Rostock

Höchstgeschwindigkeit 75 km/h

Rga—Bln-Charlottenburg 40 km/h
P 35.17 (38¹⁰—40)

Last 400 t

Mindestbremshundertstel 52

1	2	3	4	5	6	7	8	9
		Rummelsbg Abstbf ...	—	—	13,09			
1,5	Lp	Abzw Vnk	—	—	14	5	3,0	<u>11</u>
1,1		Bk Oko	—	—	16	2	1,5	7,5
2,6		Berlin Ostbf ▼	13,20	18	13,38	4	3,0	
2,2		Bln Alexanderplatz	—	—	44	6	3,8	<u>10</u>
1,8		Bln Friedrichstraße	13,48	5	13,53	4	3,5	7,3
3,0		Bk Brückenallee	—	—	59	6	5,0	<u>10</u>
2,0		Bln Zoolog Garten	14,03	4	14,07	4	3,5	8,5
2,3		Bln Charlottenburg	—	—	14,13	6	5,0	
1,8		Abzw Gdn	—	—	16	3	2,0	<u>17</u>
2,4		Abzw Rsa	—	—	19	3	2,3	13,4
4,4	Berlin-Spandau	14,24	3	27	5	4,1		
1,2	Spandau West ▼	—	—	31	4	3,5		
4,5	Albrechtshof Hp (u)	—	—	36	5	3,7	<u>20</u>	
3,0	Falkensee	—	—	39	3	2,5	14,8	
2,6	Finkenkrug	—	—	42	3	2,2		
3,7	Brieselang	47	+9	56	5	2,9		
8,4	Nauen ▼	15,08	2	15,10	12	8,9		
6,9	Berger Damm	18	1	19	8	6,6		
6,8	Paulinenaue	27	2	29	8	6,3		
8,2	Vietznitz (Westhld)	39	1	40	10	8,0		
4,5	Friesack (Mark)	47	2	49	7	4,8		
4,9	Bk Segeletz	—	—	56	7	5,1		
4,1	Bk Schäferberg §	—	—	—	—	—	<u>16</u>	
3,2	Bk Ns	—	—	16,03	7	5,5	12,2	
1,5	Neustadt (Dosse)	16,05	9	16,14	2	1,6		
88,6				56		129	98,3	

Zwischen Rga und Bln Osb als Lp

18

P 210 (30,1) 3. Klasse
(Rga)—Berlin Ostbf—Nauen—Neustadt (Dosse)—
Wittenberge—Schwerin

Höchstgeschwindigkeit 75 km/h
Rga—Bln-Charlottenburg 40 km/h
P 35.17 (38¹⁰⁻⁴⁰)

Last 400 t Mindestbrems-hundertstel 52

1	2	3	4	5	6	7	8	9
	Lp	Rummelsbg Abstbf ...	—	—	21,33			
1,5		Abzw Vnk	—	—	37	4	2,0	<u>11</u>
1,1		Bk Oko	—	—	39	2	1,5	6,5
2,6		Berlin Ostbf ▼	21,43	20	22,03	4	3,0	
2,2		Bln Alexanderplatz	—	—	09	6	3,8	<u>10</u>
1,8		Berlin Friedrichstraße	22,13	6	22,19	4	2,8	6,6
3,0		Bk Brückenallee	—	—	25	6	5,0	<u>10</u>
2,0		Bln Zoolog Garten	22,29	4	22,33	4	3,2	8,2
2,3		Berlin-Charlottenburg ▼	—	—	39	6	5,9	
1,8		Abzw Gdn	—	—	44	5	2,0	<u>21</u>
2,4		Abzw Rsa	—	—	48	4	2,3	14,3
4,4		Berlin-Spandau	54	4	58	6	4,1	
1,2		Spandau West ▼	—	—	23,02	4	3,5	
4,5		Albrechtshof Hp (u)	—	—	08	6	3,7	
3,0		Falkensee	—	—	11	3	2,5	<u>30</u>
2,6		Finkenkrug	—	—	14	3	2,2	23,7
3,7		Brieselang	—	—	18	4	2,9	
8,4		Nauen ▼	23,28	2	30	10	8,9	
6,9		Berger Damm	38	1	39	8	6,6	
6,8		Paulinenaue	47	2	49	8	6,3	
8,2	Vietznitz (Westhd)	0,01	1	0,02	12	8,0		
4,5	Friesack (Mark)	09	2	11	7	4,8		
4,9	Bk Segeletz	—	—	19	8	5,1		
4,1	Bk Schäferberg §	—	—	—	—	—	<u>16</u>	
3,2	Bk Ns	—	—	25	6	5,5	12,2	
1,5	Neustadt (Dosse)	0,27	12	0,39	2	1,6		
88,6			54		132	97,2		

Zwischen Rga und Osb als Lp

P 213 (30,1) 3. Klasse

Schwerin—Wittenberge—Neustadt (Dosse)—Nauen—Berlin Ostbf

Höchstgeschwindigkeit 75 km/h
P 35.17 (38¹⁰—40)

Last 300 t

Mindestbremsenwert 52

1	2	3	4	5	6	7	8	9
		Neustadt (Dosse)	3,28	5	3,33			
1,5		Bk Ns	—	—	37	4	2,0	<u>15</u>
3,2		Bk Schäferberg §	—	—	—	—	—	12,1
4,1		Bk Segeletz	—	—	43	6	5,6	
4,9		Friesack (Mark)	48	1	49	5	4,5	
4,5		▼ Vietznitz (Westhld)	56	1	57	7	4,7	
8,2		Paulinenaue	4,07	1	4,08	10	8,0	
6,8		Berger Damm	17	1	18	9	6,3	<u>54</u>
6,9		Nauen ▼	27	10	37	9	6,6	40,1
8,4		Brieselang	50	1	51	13	10,0	
3,7		Finkenkrug	57	2	59	6	4,5	
2,6		Falkensee	—	—	5,04	5	3,7	
3,0		Albrechtshof Hp (u)	—	—	08	4	2,5	<u>17</u>
4,5		Spandau West	—	—	13	5	3,6	12,3
1,2		▼ Berlin-Spandau	5,16	3	19	3	2,5	
4,4		▼ Abzw Rsa ▼	—	—	27	8	6,2	<u>21</u>
2,4		Abzw Gdn	—	—	31	4	2,9	16,5
1,8		Berlin-Charlottenburg ▼	5,34	10	44	3	2,9	
2,3		Bln Zoolog Garten	50	6	56	6	4,5	
2,0		Bk Brückenallee	—	—	6,02	6	4,5	<u>10</u>
3,0		Bln Friedrichstraße	6,06	9	15	4	3,5	9,0
1,8		Bln Alexanderplatz	—	—	21	6	5,5	<u>10</u>
2,2		Berlin Ostbf	6,25	—	—	4	3,5	9,0
83,4				50		127	98,0	

Zwischen Nauen und Bln-Spandau für Reisende mit S-Bahnkarten zugelassen

P 214 (30,1) 3. Klasse
Berlin Ostbf—Nauen—Neustadt (Dosse)—Wittenberge

Höchstgeschwindigkeit 75 km/h

Bln Ostbf—Bln-Charlbg 40 km/h

P 35.17 (38¹⁰—40)

Last 300 t

Mindestbremsleistung 52

1	2	3	4	5	6	7	8	9
		Berlin Ostbf ▼	—	—	8,50	.		
2,2		Bln Alexanderplatz	—	—	56	6	4,5	$\frac{10}{8,0}$
1,8		Bln Friedrichstraße	9,01	9	9,10	5	3,5	
3,0		Bk Brückenallee	—	—	16	6	5,5	$\frac{10}{9,0}$
2,0		Bln Zoolog Garten	20	3	23	4	3,5	
2,3		Berlin-Charlottenburg ▼	—	—	29	6	3,3	
1,8		Abzw Gdn	—	—	32	3	2,3	$\frac{18}{10,7}$
2,4		Abzw Rsa	—	—	36	4	1,8	
4,4		Berlin-Spandau	41	3	44	5	3,3	
1,2		Spandau West ▼	—	—	48	4	2,8	
4,5		Albrechtshof Hp (u)	—	—	53	5	3,7	
3,0		Falkensee	—	—	56	3	2,5	$\frac{31}{23,0}$
2,6		Finkenkrug	—	—	59	3	2,2	
3,7		Brieselang	—	—	10,04	5	2,9	
8,4		Nauen ▼	10,15	16	31	11	8,9	
6,9		Berger Damm	39	1	40	8	6,6	
6,8		Paulinenaue	48	1	49	8	6,3	
8,2		Vietznitz (Westhld)	59	1	11,00	10	8,0	
4,5		Friesack (Mark)	11,06	1	07	6	4,8	
4,9		Bk Segeletz	—	—	13,5	6,5	5,1	
4,1		Bk Schäferberg §	—	—	—	—	—	$\frac{15}{12,2}$
3,2		Bk Ns	—	—	20	6,5	5,5	
1,5		Neustadt (Dosse)	11,22	8	11,30	2	1,6	
83,4				43		117	88,6	

P 223 (30,1) 3. Klasse

Wittenberge—Neustadt (Dosse)—Nauen—Berlin Ostbf—(Rga)

Höchstgeschwindigkeit 75 km/h

Bln-Charlottenburg—Rga 40 km/h

P 35.17 (38¹⁰—40)

Last 300 t

Mindestbremsmeter 52

1	2	3	4	5	6	7	8	9
		Neustadt (Dosse)	6,27	11	6,38			
1,5		Bk Ns	—	—	43	5	3,0	
3,2		Bk Schäferberg §	—	—	—	—	—	<u>16</u>
4,1		Bk Segeletz	—	—	49	6	5,6	13,1
4,9		Friesack (Mark)	54	2	56	5	4,5	
4,5		▼ Vietznitz (Wsthld)	7,03	1	7,04	7	4,7	
8,2		▼ Paulinenaue	15	2	17	11	8,0	<u>34</u>
6,8		Berger Damm	25	1	26	8	6,3	25,6
6,9		Nauen ▼	34	10	44	8	6,6	
8,4		▼ Brieselang	—	—	56	12	9,1	
3,7		Finkenkrug	—	—	59,5	3,5	3,0	
2,6		Falkensee	—	—	8,02,5	3	2,2	<u>26</u>
3,0		Albrechtshof Hp (u)	—	—	05,5	3	2,5	20,4
4,5		Spandau West	8,10	9	19	4,5	3,6	
1,2		▼ Berlin-Spandau	23	2	25	4	3,5	
4,4		▼ Abzw Rsa ▼	—	—	33	8	6,2	
2,4		Abzw Gdn	—	—	37	4	2,7	<u>21</u>
1,8		Berlin-Charlottenburg ▼	—	—	40	3	1,5	15,6
2,3		Bln-Zoolog Garten	8,46	4	8,50	6	5,2	
2,0		Bk Brückenallee	—	—	56	6	5,6	<u>10</u>
3,0		Bln Friedrichstraße	9,00	5	9,05	4	3,5	9,1
1,8		Bln Alexanderplatz	—	—	11	6	5,2	<u>10</u>
2,2		Berlin Ostbf	9,15	18	9,33	4	3,9	9,1
1,7	Lp	Abzw Oga	—	—	37	4	3,0	
2,1		Abzw Vnk	—	—	40	3	2,5	<u>11</u>
1,4		Rummelsbg Abstbf ...	9,44	—	—	—	4	3,0
88,6				65		132	104,9	

Zwischen Bln Ostbf und Rga als Lp

P 2950 (30,1) 3. Klasse

Nauen—Paulinenaue

Höchstgeschwindigkeit 75 km/h

Pt 34.15

Last 300 t

Mindestbrems-hundertstel 52

1	2	3	4	5	6	7	8	9
		Nauen ▼	—	—	5,05			
6,9		Berger Damm	5,13	1	14	8	6,6	
6,8		Paulinenaue	5,22	—	—	8	6,3	
13,7				1		16	12,6	

P 2951 (30,1) 3. Klasse

Paulinenaue—Nauen

Höchstgeschwindigkeit 75 km/h

Pt 34.15

Last 300 t

Mindestbrems-hundertstel 52

		Paulinenaue	—	—	5,48			
6,8		Berger Damm	5,56	1	57	8	6,3	
6,9		Nauen ▼	6,05	—	—	8	6,6	
13,7				1		16	12,9	

P 2956 (30,1) 3. Klasse

Nauen—Paulinenaue

Höchstgeschwindigkeit 75 km/h

Pt 34.15

Last 300 t

Mindestbrems-hundertstel 52

		Nauen ▼	—	—	15,48			
6,9		Berger Damm	15,56	1	57	8	6,6	
6,8		Paulinenaue	16,05	—	—	8	6,3	
13,7				1		16	12,9	

P 2957 (30,1) 3. Klasse

Paulinenaue—Nauen

Höchstgeschwindigkeit 75 km/h

Pt 34.15

Last 300 t

Mindestbrems-hundertstel 52

		Paulinenaue	—	—	16,15			
6,8		Berger Damm	16,23	1	24	8	6,3	
6,9		Nauen ▼	16,32	—	—	8	6,6	
13,7				1		16	12,9	

**P 2960 (30,1) 3. Klasse
Nauen—Neustadt (Dosse)**

Höchstgeschwindigkeit 75 km/h P 35.17 (38 ¹⁰ —40)		Last 400 t		Mindestbrems-hundertstel 52				
1	2	3	4	5	6	7	8	9
		Nauen ▼	—	—	18,02	—	—	
6,9		Berger Damm	18,10	1	11	8	6,6	
6,8		Paulinenaue	19	1	20	8	6,3	
8,2		▼ Vietznitz (Wsthld)	30	1	31	10	8,0	
4,5		▼ Friesack (Mark)	38	1	39	7	4,8	
4,9		Bk Segeletz	—	—	46	7	5,1	
4,1		Bk Schäferberg §	—	—	—	—	—	16
3,2		Bk Ns	—	—	53	7	5,5	12,2
1,5		Neustadt (Dosse)	18,55	—	—	2	1,6	
40,1				4		49	37,9	

**P 2961 (30,1) 3. Klasse
Neustadt (Dosse)—Nauen**

Höchstgeschwindigkeit 75 km/h P 35.17 (38 ¹⁰ —40)		Last 400 t		Mindestbrems-hundertstel 52				
		Neustadt (Dosse)	—	—	19,14			
1,5		Bk Ns	—	—	18	4	2,0	16
3,2		Bk Schäferberg §	—	—	—	—	—	12,1
4,1		Bk Segeletz	—	—	24	6	5,6	
4,9		▼ Friesack (Mark)	19,30	0,5	30,5	6	4,5	
4,5		▼ Vietznitz (Wsthld)	37	0,5	37,5	6,5	4,7	
8,2		▼ Paulinenaue	48	0,5	48,5	10,5	8,0	
6,8		Berger Damm	56	0,5	56,5	7,5	6,3	
6,9		Nauen ▼	20,04	—	—	7,5	6,6	
40,1				2		48	37,7	

Tp 3421 (37,1) 3. Klasse
Neuruppin—Paulinenaue—Nauen

Höchstgeschwindigkeit		75 km/h	Last 100 t		Mindestbrems-hundertstel 52			
1	2	3	4	5	6	7	8	9
		Paulinenaue	6,26	1	6,27	—		
6,8		Berger Damm	36	1	37	9	6,3	
6,9		Nauen ▼	6,46	—	—	9	6,6	
13,7				2		18	12,9	

Tp 3422 (37,1) 3. Klasse
Nauen—Paulinenaue—Neuruppin

Höchstgeschwindigkeit		75 km/h	Last 100 t		Mindestbrems-hundertstel 52			
		Nauen ▼	—		7,10	—		
6,9		Berger Damm	7,19	8	27	9	6,6	
6,8		Paulinenaue	7,36	1	7,37	9	6,3	
13,7				9		18	12,9	

Tp 3423 (37,1) 3. Klasse
Neuruppin—Paulinenaue—Nauen

Höchstgeschwindigkeit 75 km/h		Last 100 t			Mindestbrems-hundertstel 52			
1	2	3	4	5	6	7	8	9
		Paulinenaue	12,36	2	12,43	—		
6,8		Berger Damm	52	1	53	9	6,3	
6,9		Nauen	13,02	—	—	9	6,6	
13,7				3		18	12,9	

Tp 3424 (37,1) 3. Klasse
Nauen—Paulinenaue—Neuruppin

Höchstgeschwindigkeit 75 km/h		Last 100 t			Mindestbrems-hundertstel 52			
		Nauen	—		13,26	—		
6,9		Berger Damm	13,35	10	45	9	6,6	
6,8		Paulinenaue	13,54	2	13,56	9	6,3	
13,7				12		18	12,9	

Dt 7 (16,1) 2. 3. Klasse
Stendal—Rathenow—Berlin Ostbf—(Rga)

Höchstgeschwindigkeit		80 km/h	Last 150 t		Mindestbremsenstempel				52
Bln-Charlottenburg—Rga		60 km/h							
1	2	3	4	5	6	7	8	9	
		Rathenow ▼	7,46,1	2,4	7,48,5				
5,5		Bamme	—	—	54	5,5	5,4		
4,9		Nennhausen	—	—	58	4	3,5		
8,1		Buschow	—	—	8,04	6	5,8		
8,9		Groß-Behnitz	—	—	10,5	6,5	6,2	<u>45,5</u>	
8,1		Neugarten (u)	—	—	16,5	6	5,7	<u>39,0</u>	
4,9		Wustermark	—	—	22	5,5	4,0		
4,1		Wustermark Vbf ▼	—	—	27	5	4,4		
4,0		Dallgow-Döberitz ▼	8,33	+2	35	6	4,0		
3,5		Bk Flugplatz	—	—	39	4	3,8		
2,3		Berlin-Staaken	—	—	42	3	2,1		
1,0		Abzw Brandwerder ▼	—	—	43	1	0,9	<u>16</u>	
2,5		Bln-Spandau Gbf ▼	—	—	47	4	2,5	<u>11,3</u>	
1,2		Berlin-Spandau	51	9	9,00	4	2,0		
4,4		Abzw Rsa ▼	—	—	05,5	5,5	3,4		
2,4		Abzw Gdn	—	—	08	2,5	1,8	<u>15</u>	
1,8		Bln-Charlottenburg ▼	—	—	10	2	1,4	<u>10,4</u>	
2,3		Bln Zoolog Garten	9,15	2	9,17	5	3,8		
2,0		Bk Brückenallee	—	—	23	6	4,5	<u>10</u>	
3,0		Bln Friedrichstraße	9,27	5	9,32	4	3,5	<u>8,0</u>	
1,8		Bln Alexanderplatz	—	—	38	6	5,2	<u>10</u>	
2,2	Lp	Berlin Ostbf	9,42	11	53	4	3,9	<u>9,1</u>	
2,6		Abzw Oga	—	—	57	4	3,0		
1,1		Abzw Vnk	—	—	10,00	3	2,5	<u>11</u>	
1,5		Rummelsburg Abstbf ..	10,04	—	—	4	3,0	<u>8,5</u>	
<u>84,1</u>				31,4		106,5	86,3		

Zwischen Berlin Ostbf und Rga als Lp

Dt 8 (16,1) 2. 3. Klasse
(Rga)—Berlin Ostbf—Rathenow—Stendal

Höchstgeschwindigkeit 80 km/h		Last 150 t		Mindestbrems-hundertstel 52				
Rga—Bln-Charlottenburg 40 km/h								
1	2	3	4	5	6	7	8	9
		Rummelsburg Abstbf ..	—	—	17,37	—		
1,5	Lp	Abzw Vnk	—	—	42	5	2,0	<u>11</u>
1,1		Bk Oko	—	—	44	2	1,5	
2,6		Berlin Ostbf ▼	17,48	15	18,03	4	3,8	
2,2		Bln Alexanderplatz	—	—	08	5	3,8	<u>8</u>
1,8		Bln Friedrichstraße	18,11	5	18,16	3	2,8	<u>6,6</u>
3,0		Bk Brückenallee	—	—	20	4	3,8	<u>7</u>
2,0		Bln Zoolog Garten	18,23	4	18,27	3	2,8	<u>6,6</u>
2,3		Bln-Charlottenburg ▼ ...	—	—	32	5	5,8	
1,8		Abzw Gdn	—	—	34	2	2,0	
2,4		Abzw Rsa	—	—	36,5	2,5	1,8	
4,4	Berlin-Spandau	—	—	40,5	4	3,4		
1,2	Bln-Spandau Gbf	—	—	43,5	3	2,0	<u>28</u>	
2,5	Abzw Brandwerder ▼ .	—	—	48	4,5	2,5	<u>22,9</u>	
1,0	Berlin-Staaken	—	—	48,5	0,5	0,4		
2,3	Bk Flugplatz	—	—	51	2,5	2,3		
3,5	Dallgow-Döberitz ▼	55	+1	56	4	2,7		
4,0	Wustermark Vbf ▼	—	—	19,02	6	5,0		
4,1	Wustermark	—	—	07	5	4,2		
4,9	Neugarten	—	—	11,5	4,5	4,0	<u>41</u>	
8,1	Groß-Behnitz	—	—	17,5	6	5,9	<u>37,8</u>	
8,9	Buschow	—	—	24	6,5	6,8		
8,1	Nennhausen	—	—	29,5	5,5	5,8		
4,9	Bamme	—	—	32,5	3	2,9		
5,5	Rathenow ▼	19,37	1	19,38	4,5	4,2		
84,1				26		95	81,2	

Zwischen Rga und Osb als Lp

E 294 (20,1) 2. 3. Klasse
Zittau—Berlin Ostbf—Rathenow—Stendal

Höchstgeschwindigkeit 90 km/h
Bln Ostbf—Bln-Charlottenburg 40 km/h
Bln-Charlbg—Bln-Spandau 80 km/h
S 36.17 (03)

Last 350 t

Mindestbremsenwert 52

1	2	3	4	5	6	7	8	9
		Berlin Ostbf ▼	7,41	17	7,58			
2,2		Bln Alexanderplatz	—	—	8,04	6	3,8	$\frac{10}{6,6}$
1,8		Bln Friedrichstraße	8,08	11	8,19	4	2,8	
3,0		Bk Brückenallee	—	—	25	6	5,0	$\frac{10}{8,2}$
2,0		Bln Zoolog Garten	8,29	10	8,39	4	3,2	
2,3		Bln-Charlottenburg ▼ ...	—	—	45	6	5,8	
1,8		Abzw Gdn	—	—	47	2	1,5	
2,4		Abzw Rsa	—	—	50	3	1,7	
4,4		Berlin-Spandau ▼	—	—	55	5	3,4	
1,2		Bln-Spandau Gbf ▼	—	—	59	4	2,0	
2,5		Abzw Brandwerder ▼	—	—	9,04	5	2,5	$\frac{32}{22,3}$
1,0		Berlin-Staaken	—	—	04,5	0,5	0,5	
2,3		Bk Flugplatz	—	—	08	3,5	2,5	
3,5		Dallgow-Döberitz ▼	9,11	+1	12	3	2,4	
4,0		Wustermark Vbf ▼	—	—	18,5	6,5	5,7	
4,1		Wustermark	—	—	23,5	5	4,2	
4,9		Neugarten (u)	—	—	28,5	5	3,5	
8,1		Groß-Behnitz	—	—	35	6,5	5,5	$\frac{45,5}{37,4}$
8,9		Buschow	—	—	42	7	5,9	
8,1		Nennhausen	—	—	48,5	6,5	5,3	
4,9		Bamme	—	—	52	3,5	3,0	
5,5		Rathenow ▼	9,57,5	2,5	10,00	5,5	4,3	
78,9				41,5		97,5	74,5	

E 297 (20,1) 2. 3. Klasse
Stendal—Rathenow—Berlin Ostbf—Zittau

Höchstgeschwindigkeit 90 km/h
 Bln-Spandau—Bln-Charlbg 80 km/h
 Bln-Charlottenburg—Bln Ostbf 40 km/h
 S 36.17 (03)

Last 350 t

Mindestbremsenwert 52

1	2	3	4	5	6	7	8	9
		Rathenow ▼	16,19	1	16,20			
5,5		Bamme	—	—	26,5	6,5	5,2	
4,9		Nennhausen	—	—	29,7	3,2	3,0	
8,1		Buschow	—	—	35,3	5,6	5,3	<u>41</u>
8,9		Groß-Behnitz	—	—	41,7	6,4	5,9	36,7
8,1		Neugarten (u)	—	—	47,5	5,8	5,5	
4,9		Wustermark	—	—	50,9	3,4	3,2	
4,1		Wustermark Vbf ▼	—	—	56	5,1	4,4	
4,0		Dallgow-Döberitz ▼	17,01	+1	17,02	5	4,1	
3,5		Bk Flugplatz	—	—	07	5	4,0	
2,3		Berlin-Staaken	—	—	10,7	3,7	3,2	
1,0		Abzw Brandwerder ▼	—	—	11,2	0,5	0,4	
2,5		Bln-Spandau Gbf	—	—	14,5	3,3	2,1	<u>30</u>
1,2		Berlin-Spandau	—	—	17,5	3	2,0	22,2
4,4		Abzw Rsa ▼	—	—	22,5	5	3,4	
2,4		Abzw Gdn	—	—	25,5	3,5	1,8	
1,8		Bln-Charlottenburg ▼	—	—	27	1,5	1,5	
2,3		Bln Zoolog Garten	17,32	3	17,35	5	3,8	
2,0		Bk Brückenallee	—	—	41	6	4,5	<u>10</u>
3,0		Bln Friedrichstraße	17,45	9	17,54	4	3,5	8,0
1,8		Bln Alexanderplatz	—	—	18,00	6	5,2	<u>10</u>
2,2		Berlin Ostbf	18,04	31	18,35	4	3,9	9,1
78,9				45		91	76,0	

P 218 (30,1) 3. Klasse

Bln-Staaken—Wustermark—Rathenow—Stendal

Höchstgeschwindigkeit 75 km/h
P 35.17 (38¹⁰—40)

Last 300 t

Mindestbremsleistung 52

1	2	3	4	5	6	7	8	9
		Berlin-Staaken	—	—	17,31			
2,8		Bk Flugplatz	—	—	35,5	4,5	3,6	<u>8</u>
3,5		Dallgow-Döberitz ▼	17,39	1	40	3,5	2,0	<u>5,6</u>
4,0		Wustermark Vbf ▼	46	1	47	6	4,4	
4,1		Wustermark	53	1	54	6	4,6	
4,9		Neugarten (u)	18,01	1	18,02	7	5,6	
8,1		Groß-Behnitz	11	1	12	9	7,9	
8,9		Buchow	22	0,5	22,5	10	8,4	
8,1		Nennhausen	31,5	0,5	32	9	7,7	
4,9		Bamme	—	—	37,5	5,5	4,6	<u>11</u>
5,5		Rathenow ▼	18,43	14	18,57	5,5	5,1	<u>9,7</u>
54,3				20		66	53,9	

Zwischen Bln-Staaken u Wustermark für Reisende mit S-Bahnkarten zugelassen

P 221 (30,1) 3. Klasse
Oebisfelde—Rathenow—Berlin Ostbf

Höchstgeschwindigkeit 75 km/h
 Bln-Charlottenbg—Bln Ostbf 40 km/h
 P 35.17 (38¹⁰—40) Last 300 t Mindestbrems-hundertstel 52

1	2	3	4	5	6	7	8	9
		Rathenow ▼	8,22	3	8,25			
5,5		Bamme	—	—	32,5	7,5	5,6	<u>12</u>
4,9		Nennhausen	37	1	38	4,5	4,1	9,7
8,1		Buschow	47	2	49*	9	7,7	
8,9		Groß-Behnitz	9,10	2	9,12	21	8,4	
8,1		Neugarten (u)	21	1	22**	9	7,9	
4,9		Wustermark	39	2	41	17	5,6	
4,1		Wustermark Vbf ▼	—	—	48	7	5,3	
4,0		Dallgow-Döberitz ▼	54	⁺ 1	55	6	3,7	
3,5		Bk Flugplatz	—	—	10,00	5	3,9	
2,3		Berlin-Staaken	—	—	03	3	2,0	
1,0		Abzw Brandwerder ▼	—	—	04	1	0,9	<u>17</u>
2,5		Bln-Spandau Gbf	—	—	08	4	2,5	11,7
1,2		Berlin-Spandau	10,12	2	14	4	2,4	
4,4		Abzw Rsa ▼	—	—	22	8	6,0	
2,4		Abzw Gdn	—	—	24,5	2,5	2,0	<u>18</u>
1,8		Bln-Charlottenburg ▼	—	—	27	2,5	1,4	14,4
2,3		Bln Zoolog Garten	10,32	3	10,35	5	5,0	
2,0		Bk Brückenallee	—	—	41	6	4,5	<u>10</u>
3,0		Bln Friedrichstraße	10,45	5	10,50	4	3,5	8,0
1,8		Bln Alexanderplatz	—	—	56	6	5,2	<u>10</u>
2,2		Berlin Ostbf	11,00	—	—	4	3,9	9,1
78,9				22		137	91,5	

Überholungs-gleis an 8.51
 * Überholungs-gleis ab 9.00

** Überholungs-gleis an 9.24
 Überholungs-gleis ab 9.31

32

P 222 (30,1) 3. Klasse

(Rga)—Berlin Ostbf—Rathenow—Oebisfelde

Höchstgeschwindigkeit 75 km/h
 Rga—Berlin-Charlottenburg 40 km/h
 P 35.17 (3810—40)

Last 300 t

Mindestbremsenwert 52

1	2	3	4	5	6	7	8	9
		Rummelsburg Abstbf ..	—	—	1,46			
1,5	Lp	Abzw Vnk	—	—	51	5	2,0	
1,1		Bk Oko	—	—	53	2	1,5	<u>11</u>
2,6		Berlin Ostbf ▼	1,57	20	2,17	4	3,8	7,3
2,2		Bln Alexanderplatz	—	—	23	6	3,8	<u>10</u>
1,8		Bln Friedrichstraße	2,27	5	2,32	4	2,8	6,6
3,0		Bk Brückenallee	—	—	38	6	5,0	<u>10</u>
2,0		Bln Zoolog Garten	2,42	4	2,46	4	3,2	8,2
2,3		Bln-Charlottenburg	—	—	52	6	5,8	
1,8		Abzw Gdn	—	—	55	3	2,8	<u>18</u>
2,4		Abzw Rsa	—	—	59	4	2,8	15,0
4,4		Berlin-Spandau	3,04	2	3,06	5	4,1	
1,2		Bln-Spandau Gbf	—	—	11	5	2,9	
2,5		Abzw Brandwerder ▼ ..	—	—	16	5	2,9	
1,0		Berlin-Staaken	—	—	17	1	0,9	<u>18</u>
2,3		Bk Flugplatz	—	—	21	4	2,6	11,8
3,5		Dallgow-Döberitz ▼	24	+1	25	3	2,5	
4,0		Wustermark Vbf ▼	31	+1	32	6	4,4	
4,1		Wustermark	38	2	40	6	4,6	
4,9		Neugarten (u)	48	1	49	8	5,6	
8,1		Groß-Behnitz	59	2	4,01	10	7,9	
8,9		Buschow	4,11	1	12	10	8,4	
8,1		Nennhausen	22	1	23	10	7,7	
4,9		Bamme	—	—	29	6	4,6	<u>12</u>
5,5		Rathenow ▼	4,35	6	4,41	6	5,1	9,7
84,1				46		129	97,2	

Zwischen Rga und Osb als Lp

P 225 (30,1) 3. Klasse
Oebisfelde—Stendal—Rathenow—Berlin Ostbf—(Rga)

Höchstgeschwindigkeit 75 km/h
 Bln-Charlottenburg—Rga 40 km/h
 P 35.17 (38¹⁰—40)

Last 300 t Mindestbremsenstempel 52

1	2	3	4	5	6	7	8	9
		Rathenow ▼	18,50	3	18,53			
5,5		Bamme	—	—	19,00	7	5,6	<u>11,5</u>
4,9		Nennhausen	19,04,5	1,5	06	4,5	4,1	<u>9,7</u>
8,1		Buschow	15	1	16*	9	7,7	
8,9		Groß-Behnitz	39	2	41	23	8,4	
8,1		Neugarten (u)	50	1	51	9	7,9	
4,9		Wustermark	59	4	20,03	8	5,6	
4,1		Wustermark Vbf ▼	20,10	+1	11	7	5,3	
4,0		Dallgow-Döberitz ▼	18	+1	19	7	3,7	
3,5		Bk Flugplatz	—	—	24	5	3,9	
2,3		Berlin-Staaken	—	—	28	4	2,0	
1,0		Abzw Brandwerder ▼ ..	—	—	29	1	0,9	<u>20</u>
2,5		Bln-Spandau Gbf ▼	—	—	34	5	2,5	<u>11,7</u>
1,2		Berlin-Spandau	39	2	41	5	2,4	
4,4		Abzw Rsa ▼	—	—	48	7	6,1	
2,4		Abzw Gdn	—	—	52	4	2,7	<u>19</u>
1,8		Bln-Charlottenburg ▼ ..	—	—	55	3	1,5	<u>15,1</u>
2,3		Bln Zoolog Garten	21,00	3	21,03	5	4,8	
2,0		Bk Brückenallee	—	—	09	6	5,0	<u>10</u>
3,0		Bln Friedrichstraße	21,13	5	21,18	4	3,5	<u>8,5</u>
1,8		Bln Alexanderplatz	—	—	24	6	5,0	<u>10</u>
2,2	Lp	Berlin Ostbf	21,28	18	21,46	4	3,5	<u>8,5</u>
2,6		Abzw Oga	—	—	50	4	3,0	<u>11</u>
1,1		Abzw Vnk	—	—	53	3	2,5	<u>8,5</u>
1,5		Rummelsburg Abstbf ..	21,57	—	—	4	3,0	
84,1				42,5		144,5	100,6	

* Überholungsgleis an 19.18
 Überholungsgleis ab 19.28

Zwischen Bln Ostbf und Rga als Lp

34

P 228 (30,1) 3. Klasse
Berlin Ostbf—Rathenow—Oebisfelde

Höchstgeschwindigkeit 75 km/h

Bln Ostbf—Bln-Charlottenburg 40 km/h

P 35.17 (38¹⁰—40)

Last 300 t

Mindestbremsenwert 52

1	2	3	4	5	6	7	8	9
		Berlin Ostbf ▼	—	—	13,08			
2,2		Bln Alexanderplatz	—	—	14	6	3,8	<u>10</u>
1,8		Bln Friedrichstraße	13,18	5	13,23	4	2,8	<u>6,6</u>
3,0		Bk Brückenallee	—	—	29	6	5,0	<u>10</u>
2,0		Bln Zoolog Garten	13,33	3	13,36	4	3,2	<u>8,2</u>
2,3		Bln-Charlottenburg	—	—	42	6	5,8	
1,8		Abzw Gdn	—	—	45	3	2,8	<u>17</u>
2,4		Abzw Rsa	—	—	48	3	2,3	<u>15,0</u>
4,4		Berlin-Spandau	53	6	59	5	4,1	
1,2		Bln-Spandau Gbf	—	—	14,04	5	2,9	
2,5		Abzw Brandwerder ▼ ..	—	—	10	6	4,0	<u>7</u>
1,0		Berlin-Staaken	14,11	1	12	1	0,9	<u>4,9</u>
2,3		Bk Flugplatz	—	—	17	5	3,6	<u>9</u>
3,5		Dallgow-Döberitz ▼	21	1	22	4	2,0	<u>5,6</u>
4,0		Wustermark Vbf ▼	29	1	30	7	4,4	
4,1		Wustermark	37	4	41	7	4,6	
4,9		Neugarten (u)	49	1	50	8	5,6	
8,1		Groß-Behnitz	15,00	8	15,08	10	7,9	
8,9		Büschow	18	2	20	10	8,4	
8,1		Nennhausen	30	2	32	10	7,7	
4,9		Bamme	—	—	38	6	4,6	<u>12</u>
5,5		Rathenow ▼	15,44	4	15,49	6	5,1	<u>9,7</u>
78,9				38		122	91,5	

Zwischen Bln-Spandau und Wustermark für Reisende mit S-Bahnkarten
 zugelassen

P 232 (30,1) 3. Klasse
(Rga)—Berlin Ostbf—Rathenow—Oebisfelde
 Höchstgeschwindigkeit 75 km/h
 Rga—Bln-Charlottenbg 40 km/h
 P 35.17 (38¹⁰—40) Last 300 t Mindestbrems-hundertstel 52

1	2	3	4	5	6	7	8	9
		Rummelsburg Abstbf ..	—	—	6,32,5			
1,5	1,2	Abzw Vnk	—	—	36,5	4	2,0	<u>9,5</u>
1,1		Bk Oko	—	—	38	1,5	1,5	<u>6,5</u>
2,6		Berlin Ostbf ▼	6,42	10	6,52	4	3,0	
2,2		Bln Alexanderplatz	—	—	58	6	3,8	<u>10</u>
1,8		Bln Friedrichstraße	7,02	10	7,12	4	2,8	<u>6,6</u>
3,0		Bk Brückenallee	—	—	18	6	5,0	<u>10</u>
2,0		Bln Zoolog Garten	7,23	7	7,30	5	3,2	<u>8,2</u>
2,3		Bln-Charlottenburg ▼ ...	—	—	36	6	5,9	
1,8		Abzw Gdn	—	—	39	3	2,0	<u>16</u>
2,4		Abzw Rsa	—	—	41,5	2,5	2,3	<u>14,3</u>
4,4		Berlin-Spandau	7,46	2	48	4,5	4,1	
1,2		Bln-Spandau Gbf	—	—	53	5	2,9	
2,5		Abzw Brandwerder ▼ ..	—	—	58	5	2,9	
1,0		Berlin-Staaken	—	—	59	1	0,9	<u>19</u>
2,3		Bk Flugplatz	—	—	8,02	3	3,6	<u>12,3</u>
3,5		Dallgow-Döberitz ▼	8,07	+1	08	5	2,0	
4,0		Wustermark Vbf ▼	14	+0,5	14,5	6	4,4	
2,5		Abzw Wwt	—	—	18	3,5	4,0	<u>9,5</u>
2,7		Wustermark	24	2	26	6	4,6	<u>8,6</u>
4,9		Neugarten (u)	34	2	36	8	5,6	
8,1		Groß-Behnitz	46	2	48	10	7,9	
8,9		Buschow	58	1	59	10	8,4	
8,1		Nennhausen	9,09	1,5	9,10,5	10	7,7	
4,9		Bamme	—	—	16,5	6	4,6	<u>12</u>
5,5		Rathenow ▼	9,22,5	9,5	9,32	6	5,1	<u>9,7</u>
84,1				49,5		131	100,2	

Zwischen Rga und Osb als Lp

P 233 (30,1) 3. Klasse
Oebisfelde—Rathenow—Berlin Ostbf—Frankfurt (Oder)

Höchstgeschwindigkeit 75 km/h
 Bln-Charlbg—Bln Ostbf 40 km/h
 P 35.17 (38¹⁰—40)

Last 300 t

Mindestbrems-hundertstel f

1	2	3	4	5	6	7	8	9
		Rathenow ▼	14,24	4	14,28	—	—	
5,5		Bamme	—	—	35,5	7,5	5,6	<u>12</u>
4,9		Nennhausen	40	2	42	4,5	4,1	9,7
8,1		Buschow	52	2	54	10	7,7	
8,9		Groß-Behnitz	15,04	2	15,06	10	8,4	
8,1		Neugarten (u)	16	1	17	10	7,9	
4,9		Wustermark	25	2	27	8	5,6	
4,1		Wustermark Vbf ▼	34	+1	35	7	5,3	
4,0		Dallgow-Döberitz ▼	42	+1	43	7	5,7	
3,5		Bk Flugplatz	—	—	48	5	3,9	
2,3		Berlin-Staaken	—	—	51	3	2,0	
1,0		Abzw Brandwerder ▼	—	—	52	1	0,9	<u>19</u>
2,5		Bln-Spandau Gbf ▼	—	—	57	5	2,4	11,6
1,2		Berlin-Spandau	16,02	2	16,04	5	2,4	
4,4		Abzw Rsa ▼	—	—	10,5	6,5	5,9	
2,4		Abzw Gdn	—	—	13	2,5	2,0	<u>17</u>
1,8		Bln-Charlottenburg ▼	—	—	16	3	1,4	14,3
2,3		Bln Zoolog Garten	16,21	3	16,24	5	5,0	
2,0		Bk Brückenallee	—	—	30	6	4,5	<u>10</u>
3,0		Bln Friedrichstraße	16,34	6	16,40	4	3,5	8,0
1,8		Bln Alexanderplatz	—	—	46	6	5,2	<u>10</u>
2,2		Berlin Ostbf	16,50	21	17,11	4	3,9	9,1
78,9				47		120	93,3	

P 239 (30,1) 3. Klasse
Stendal—Rathenow—Bln-Staaken

Höchstgeschwindigkeit 75 km/h P 35.17 (38 ¹⁰ —40)		Last 300 t		Mindestbrems-hundertstel 52				
1	2	3	4	5	6	7	8	9
		Rathenow ▼	5,15	8	5,23			
5,5		Bamme	—	—	31	8	5,6	<u>12</u>
4,9		Nennhausen	35	10	45	4	3,8	<u>9,4</u>
8,1		Buschow	55	2	57	10	7,7	
8,9		Groß-Behnitz	6,08	2	6,10	11	8,4	
8,1		Neugarten (u)	21	2	23	11	7,9	
4,9		Wustermark	31	2	33	8	5,6	
4,1		Wustermark Vbf ▼	40	1	41	7	5,3	
4,0		Dallgow-Döberitz ▼	48	2	50	7	3,7	
3,5		Bk Flugplatz	—	—	55	5	3,9	<u>9</u>
<u>2,3</u>		Berlin-Staaken	6,59	—	—	4	2,0	<u>5,9</u>
<u>54,3</u>				<u>29</u>		<u>75</u>	<u>53,9</u>	

Zwischen Wustermark u Bln-Staaken für Reisende mit S-Bahnkarten
 zugelassen

Dstp 12202 (91,3)
Wustermark Vbf—Nennhausen

Höchstgeschwindigkeit 75 km/h P 35.17 (38 ¹⁰ —40)		Last 200 t		Mindestbrems-hundertstel 52				
1	2	3	4	5	6	7	8	9
		Wustermark Vbf ▼	—	—	7,12	—	—	
1,7		Wwb	—	—	15	3	3,0	<u>12</u>
2,4		Wustermark	7,18	1	19	3	3,0	10,5
4,9		Neugarten (u)	25	7	32	6	4,5	
8,1		Groß-Behnitz	42	10	52	10	7,9	
8,9		Buschow	8,00	6	8,06	8	7,5	
8,1		Nennhausen	8,14	—	—	8	7,7	
<u>44,5</u>				<u>24</u>		<u>38</u>	<u>33,6</u>	

Lp Dstp 12203 (91,3)
Nennhausen—Wustermark Vbf

Höchstgeschwindigkeit 75 km/h P 35.17 (38 ¹⁰ —40)		Last 200 t		Mindestbrems-hundertstel 52				
		Nennhausen	—	—	9,14	—	—	<u>17</u>
8,1		Buschow	—	—	22	8	7,7	16,1
8,9		Groß-Behnitz	9,31	6	37	9	8,4	
8,1		Neugarten (u)	—	—	46	9	7,9	
4,9		Wustermark	—	—	52	6	5,6	<u>23</u>
2,6		Wwt	—	—	56	4	4,0	20,5
1,7		Wustermark Vbf ▼	10,00	—	—	4	3,0	
<u>34,3</u>				<u>6</u>		<u>40</u>	<u>36,6</u>	

Dstp 12204 (91,3)
Wustermark Vbf—Rathenow

Höchstgeschwindigkeit 75 km/h P 35.17 (38 ¹⁰ —40)		Last 200 t		Mindestbrems-hundertstel 52				
1	2	3	4	5	6	7	8	9
		Wustermark Vbf ▼	—	—	16,12			$\frac{6}{5,4}$
1,7		Wwb	—	—	16	4	3,5	
2,4		Wustermark	16,18	1	19	2	1,9	
4,9		Neugarten (u)	26	1	27	7	5,6	
8,1		Groß-Behnitz	36	8	44	9	7,9	
8,9		Buschow	53	16	17,09	9	8,4	
8,1		Nennhausen	17,17	1	18	8	7,7	
4,9		Bamme	—	—	23	5	4,6	$\frac{10}{9,6}$
5,5		Rathenow ▼	17,28	—	—	5	5,0	
44,5				27		49	44,6	

Dstp 12205 S (91,3)
Rathenow—Wustermark Vbf

Höchstgeschwindigkeit 75 km/h P 35.17 (38 ¹⁰ —40)		Last 200 t		Mindestbrems-hundertstel 52				
		Rathenow ▼	—	—	17,38			$\frac{11}{9,7}$
5,5		Bamme	—	—	44	6	5,6	
4,9		Nennhausen	17,49	1	50	5	4,1	
8,1		Buschow	58	1	59	8	7,7	
8,9		Groß-Behnitz	18,08	7	18,15	9	8,4	
8,1		Neugarten (u)	25	1	26	10	7,9	
4,9		Wustermark	34	11	45	8	5,6	
2,6		Abzw Wwt	—	—	49	4	3,5	
2,6		Wustermark Vbf ▼	18,52	—	—	3	2,3	
45,6				21		53	45,1	

Dstp 12205 W (91,3)
Rathenow—Wustermark Vbf

Höchstgeschwindigkeit 75 km/h P 35.17 (38 ¹⁰ —40)			Last 200 t		Mindestbrems-hundertstel 52			
1	2	3	4	5	6	7	8	9
		Rathenow ▼	—	—	20,44			
5,5		Bamme	—	—	50	6	5,6	<u>11</u> 9,7
4,9		Nennhausen	20,55	1	56	5	4,1	
8,1		Buschow	21,04	1	21,05	8	7,7	
8,9		Groß-Behnitz	14	1	15	9	8,4	
8,1		Neugarten (u)	23	1	24	8	7,9	
4,9		Wustermark	30	1	31	6	5,6	
4,1		Wustermark Vbf ▼	21,37	—	—	6	5,3	
44,5				5		48	44,6	

**P 2932 W (30,1) 3. Klasse
Wustermark Vbf—Rathenow**

Höchstgeschwindigkeit 75 km/h P 35.17 (38 ¹⁰ —40)		Last 200 t			Mindestbrems-hundertstel 52			
1	2	3	4	5	6	7	8	9
		Wustermark Vbf ▼ ...	—	—	4,46	—	—	
1,7	}	Wwt	—	—	51	5	4,0	
2,6		Wustermark	4,56	4	5,00	5	3,0	
4,9		Neugarten (u)	5,08	1	09	8	5,6	
8,1		Groß-Behnitz	20	1	21	11	7,9	
8,9		Buschow	30,5	1	31,5	9,5	8,4	
8,1		Nennhausen	40,5	1	41,5	9	7,7	
4,9		Bamme	—	—	47	5,5	4,6	11,5
5,5		Rathenow ▼	5,53	—	—	6	5,1	9,7
44,7				8		59	46,3	

Zwischen Wustermark Vbf und Wustermark als Lp

**P 2933 W (30,1) 3. Klasse
Rathenow—Bln-Staaken**

Höchstgeschwindigkeit 75 km/h P 35.17 (36 ¹⁰ —40)		Last 200 t			Mindestbremsleistung 52			
1	2	3	4	5	6	7	8	9
		Rathenow ▼	—	—	6,44			
5,5		Bamme	—	—	51	7	5,6	11
4,9		Nennhausen	6,55	1	56	4	3,8	9,4
8,1		Buschow	7,05	1	7,06	9	7,7	
8,9		Groß-Behnitz	16	1	17	10	8,4	
8,1		Neugarten (u)	26	1	27	9	7,9	
4,9		Wustermark	34	4	38	7	5,6	
4,1		Wustermark Vbf ▼	45	7	52	7	5,3	
4,0		Dallgow-Döberitz ▼	58	1	59	6	3,7	
3,5		Bk Flugplatz	—	—	8,04	5	3,9	8
2,3		Berlin-Staaken	8,07	—	—	3	2,0	5,9
54,3				16		67	53,9	

Zwischen Wustermark u Bln-Staaken für Reisende mit S-Bahnkarten
zugelassen

P 2934 W (30,1) 3. Klasse
Wustermark Vbf—Rathenow

Höchstgeschwindigkeit 75 km/h P 35.17 (38 ¹⁰ —40)		Last 200 t			Mindestbremsleistung 52			
1	2	3	4	5	6	7	8	9
		Wustermark Vbf ▼	—	—	13,05	—	—	
4,3		Wustermark	13,12	1	13	7	5,3	
4,9		Neugarten (u)	21	1	22	8	5,6	
8,1		Groß-Behnitz	32	2	34	10	7,9	
8,9		Buschow	45	1	46	11	8,4	
8,1		Nennhausen	56	1	57	10	7,7	
4,9		Bamme	—	—	14,03	6	4,6	<u>12</u>
5,5		Rathenow ▼	14,09	—	—	6	5,1	9,7
44,7				6		58	44,6	

Zwischen Wustermark Vbf u Wustermark für Reisende mit S-Bahnkarten
 zugelassen

P 2935 W (30,1) 3. Klasse**Rathenow—Bln-Staaken**Höchstgeschwindigkeit 75 km/h
P 35.17 (38¹⁰—40)

Last 200 t

Mindestbremsleistung 52

1	2	3	4	5	6	7	8	9
		Rathenow ▼	—	—	16,41			
5,5		Bahnme	—	—	49	8	5,6	<u>13</u>
4,9		Nennhausen	16,54	1	55	5	4,1	<u>9,7</u>
8,1		Buschow	17,05	1	17,06	10	7,7	
8,9		Groß-Behnitz	17	2	19	11	8,4	
8,1		Neugarten (u)	29	1	30	10	7,9	
4,9		Wustermark	38	5	43	8	5,6	
2,6		Wwt	—	—	47	4	3,5	<u>8</u>
1,7		Wustermark Vbf ▼	51	1	52	4	3,0	<u>6,5</u>
4,0		Dallgow-Döberitz	58	1	59	6	3,7	
3,5		Bk Flugplatz	—	—	18,03,5	4,5	3,9	<u>8</u>
2,3		Berlin-Staaken	18,07	—	—	3,5	2,0	<u>5,9</u>
<u>54,5</u>				12		74	55,4	

Zwischen Wustermark u Bln-Staaken für Reisende mit S-Bahnkarten
zugelassen

**P 2936 (30,1) 3. Klasse
Wustermark Vbf—Rathenow**

Höchstgeschwindigkeit 75 km/h P 35.17 (38 ¹⁰ —40)		Last 400 t			Mindestbrems-hundertstel 52			
1	2	3	4	5	6	7	8	9
		Wustermark Vbf ▼	—	—	22,08			
4,1		Wustermark	22,15	1	16	7	4,6	
4,9		Neugarten (u)	24	1	25	8	5,6	
8,1		Groß-Behnitz	35	1	36	10	7,9	
8,9		Buschow	46	1	47	10	8,4	
8,1		Nennhausen	57	1	58	10	7,7	
4,9		Bamme	—	—	23,04	6	4,6	<u>12</u>
5,5		Rathenow ▼	23,10	—	—	6	5,1	9,7
44,5				5		57	43,9	

Zwischen Wustermark Vbf u Wustermark für Reisende mit S-Bahnkarten zugelassen

**P 2937 (30,1) 3. Klasse
Rathenow—Bln-Staaken**

Höchstgeschwindigkeit 75 km/h P 35.17 (38 ¹⁰ —40)		Last 400 t			Mindestbrems-hundertstel 52			
		Rathenow ▼	—	—	23,32			
5,5		Bamme	—	—	39	7	5,6	<u>12</u>
4,9		Nennhausen	23,44	1	45	5	4,1	9,7
8,1		Buschow	55	1	56	10	7,7	
8,9		Groß-Behnitz	0,06	1	0,07	10	8,4	
8,1		Neugarten (u)	17	1	18	10	7,9	
4,9		Wustermark	26	3	29	8	5,6	
4,1		Wustermark Vbf ▼	36	6	42	7	5,3	
4,0		Dallgow-Döberitz ▼	49	2	51	7	3,7	
3,5		Bk Flugplatz	—	—	56	5	3,9	<u>9</u>
2,3		Berlin-Staaken	1,00	—	—	4	2,0	5,9
54,3				15		73	54,2	

Zwischen Wustermark und Bn-Staaken für Reisende mit S-Bahnkarten zugelassen

46

P 2938 (30,1) 3. Klasse
Wustermark Vbf—Rathenow

Höchstgeschwindigkeit 75 km/h P 35.17 (38 ¹⁰ —40)		Last 400 t			Mindestbrems-hundertstel 52			
1	2	3	4	5	6	7	8	9
		Wustermark Vbf ▼	—	—	9,50			
4,1		Wustermark	9,58	2	10,00	8	4,6	
4,9		Neugarten (u)	10,08	2	10	8	5,6	
8,1		Groß-Behnitz	20	2	22	10	7,9	
8,9		Buschow	33	2	35	11	8,4	
8,1		Nennhausen	45	2	47	10	7,7	
4,9		Bamme	—	—	10,53	6	4,6	12
5,5		Rathenow ▼	10,59	—	—	6	5,1	9,7
44,5				10		59	43,9	

Zwischen Wustermark Vbf und Wustermark für Reisende mit S-Bahnkarten zugelassen

P 2939 (30,1) 3. Klasse
Rathenow—Bln-Staaken

Höchstgeschwindigkeit 75 km/h P 35.17 (38 ¹⁰ —40)		Last 400 t			Mindestbrems-hundertstel 52			
1	2	3	4	5	6	7	8	9
		Rathenow ▼	—	—	11,57			
5,5		Bamme	—	—	12,05	8	5,6	13
4,9		Nennhausen	12,10	1	11	5	4,1	9,7
8,1		Buschow	21	1	22	10	7,7	
8,9		Groß-Behnitz	33	1	34	11	8,4	
8,1		Neugarten (u)	44	1	45	10	7,9	
4,9		Wustermark	53	2	55	8	5,6	
4,1		Wustermark Vbf ▼	13,02	1	13,03	7	5,3	
4,0		Dallgow-Döberitz ▼	10	1	11	7	3,7	
3,5		Bk Flugplatz	—	—	16	5	3,9	9
2,3		Berlin-Staaken	13,20	—	—	4	2,0	5,9
54,3				8		75	54,2	

Zwischen Wustermark und Bln-Staaken für Reisende mit S-Bahnkarten zugelassen

Vorortzüge der Strecke Falkensee—Nauen
Zuggattung siehe Seite 1

Höchstgeschwindigkeit 75 km/h
Pt 34.15

Last 300 t

Mindestbrems-hundertstel 52

Entfernung km	Betriebsstellen	Kürzeste Fahrzeit	Planmäßige Fahrzeit	Ps 2308		Ps 2312		Ps 2318		Ps 2320		Ps 2324		Ps 2328		Ps 2332	
				Ankunft	Abfahrt	Ankunft	Abfahrt	Ankunft	Abfahrt	Ankunft	Abfahrt	Ankunft	Abfahrt	Ankunft	Abfahrt	Ankunft	Abfahrt
1	3	8	7	4	6	4	6	4	6	4	6	4	6	4	6	4	6
2,6	Falkensee	—	—	—	5,36	—	6,16	—	6,56	—	7,37	—	8,56	—	9,35	—	10,56
3,7	Finkenkrug	3,0	5	5,41	43	6,21	23	7,01	7,03	7,42	44	9,01	9,03	9,40	42	11,01	11,03
8,4	Brieselang	4,0	6	49	51	29	31	09	11	50	57	09	25	48	49	09	10
14,7	Nauen	8,5	13	6,03	—	6,43	—	7,23	—	8,09	—	9,37	—	10,01	—	11,21	—
14,7		15,5	24														

				Ps 2336		Ps 2340 Sa		Ps 2340 Sa		Ps 2344 Sa		Ps 2348		Ps 2352		Ps 2356	
				Ankunft	Abfahrt	Ankunft	Abfahrt	Ankunft	Abfahrt	Ankunft	Abfahrt	Ankunft	Abfahrt	Ankunft	Abfahrt	Ankunft	Abfahrt
	Falkensee	—	—	—	11,39	—	12,33	—	12,33	—	13,33	—	14,13	—	15,20	—	16,36
2,6	Finkenkrug	3,0	5	11,44	46	12,38	40	12,38	40	13,38	40	14,18	20	15,25	27	16,41	43
3,7	Brieselang	4,0	6	52	58	46	55	46	13,11	46	14,05	26	27	33	34	48	49
8,4	Nauen	8,5	13	12,10	—	13,07	—	13,23	—	14,17	—	14,39	—	15,46	—	17,01	—
14,7		15,5	24														

6

Entfernung km	Betriebsstellen	Kürzeste Fahrzeit	Planmäßige	Ps 2360		Ps 2364		Ps 2368		Ps 2372		Ps 2376		Ps 2380		Ps 2384	
				8	7	4	6	4	6	4	6	4	6	4	6	4	6
1	3																
	Falkensee	—	—	—	17,15	—	18,35	—	19,15	—	20,37	—	21,32	—	22,35	—	0,12
2,6	Finkenkrug	3,0	5	17,20	22	18,40	42	19,20	22	20,42	44	21,37	38	22,40	42	0,17	19
3,7	Brieselang	4,0	6	28	29	48	49	28	29	50	58	44	22,05	48	49	25	26
8,4	Nauen	8,5	13	17,41	—	19,01	—	19,41	—	21,10	—	22,17	—	23,01	—	0,38	—
14,7		15,5	24														

				Ps 2388													
	Falkensee	—	—	—	1,16												
2,6	Finkenkrug	3,0	5	1,21	23												
3,7	Brieselang	4,0	6	29	30												
8,4	Nauen	8,5	13	1,42	—												
14,7		15,5	24														

Vorortzüge der Strecke Nauen—Falkensee
Zuggattung siehe Seite 1

Höchstgeschwindigkeit 75 km/h
Pt 34.15

Last 300 t

Mindestbrems-hundertstel 52

Entfernung km	Betriebsstellen	Kürzeste Fahrzeit		Ps 2307		Ps 2311		Ps 2315		Ps 2319		Ps 2323		Ps 2327		Ps 2331	
		8	7	4	6	4	6	4	6	4	6	4	6	4	6	4	6
1	3																
	Nauen	—	—	—	4,55	—	5,31	—	6,11	—	6,51	—	8,11	—	8,50	—	10,18
8,4	▼ Brieselang	8,5	13	5,08	5,10	5,44	5,0	6,24	30	7,04	7,10	8,24	31	9,03	9,10	10,31	32
3,7	Finkenkrug	4,0	6	16	18	56	58	36	38	16	18	37	38	16	17	38	39
2,6	Falkensee	3,0	5	5,23	—	6,03	—	6,43	—	7,23	—	8,43	—	9,22	—	10,44	—
14,7		15,5	24														

				Ps 2335		Ps 2339		Ps 2343 Sa		Ps 2347		Ps 2351		Ps 2355		Ps 2359	
	Nauen	—	—	—	10,51	—	11,43	—	12,56	—	13,35	—	14,42	—	15,57	—	16,34
8,4	▼ Brieselang	8,5	13	11,04	11,11	11,56	12,04	13,09	13,10	13,48	49	14,54	55	16,10	16,11	16,47	51
3,7	Finkenkrug	4,0	6	17	18	12,10	11	16	17	55	56	15,01	15,02	17	18	57	58
2,6	Falkensee	3,0	5	11,23	—	12,16	—	13,22	—	14,01	—	15,07	—	16,23	—	17,03	—
14,7		15,5	24														

50

Entfernung km	Betriebsstellen	Kürzeste Fahrzeit		Ps 2363		Ps 2367		Ps 2371		Ps 2375		Ps 2379		Ps 2383		Ps 2387	
		8	7	4	6	4	6	4	6	4	6	4	6	4	6	4	6
1	3																
	Nauen	—	—	—	17,56	—	18,31	—	19,45	—	20,30	—	21,50	—	23,35	—	0,41
8,4	Brieselang	8,5	13	18,09	18,10	18,44	50	19,57	20,03	20,42	21,03	22,03	22,04	23,47	48	0,54	55
3,7	Finkenkrug	4,0	6	16	17	56	57	20,09	11	21,09	10	10	11	54	56	1,01	1,02
2,6	Falkensee	3,0	5	18,22	—	19,02	—	20,16	—	21,16	—	22,16	—	24,00	—	1,07	—
14,7		15,5	24														

	Nauen	—	—														
8,4	Brieselang	8,5	13														
3,7	Finkenkrug	4,0	6														
2,6	Falkensee	3,0	5														
14,7		15,5	24														

Vorortzüge der Strecke Bln-Staaken—Wustermark

Zuggattung siehe Seite 1

Höchstgeschwindigkeit 75 km/h
Pt 34.15

Last 300 t

Mindestbremsenwert 52

Entfernung km	Betriebsstellen	Kürzeste Fahrzeit	Planmäßige		Ps 2202		Ps 2206		Ps 2210		Ps 2212		Ps 2214 w		Ps 2218		Ps 2220	
			8	7	4	6	4	6	4	6	4	6	4	6	4	6	4	6
1	3																	
	Berlin-Staaken			—	5,55	—	6,17	—	7,17	—	7,36	—	8,17	—	9,20	—	11,00	
2,3	Bk Flugplatz	3,0	5	—	6,00	—	22	—	22	—	40	—	22	—	25	—	05	
3,5	Dallgow-Döberitz ▼	3,0	4	6,04	05	6,26	28	7,26	27	7,44	45	8,26	36	9,29	30	11,09	10	
4,0	Wustermark Vbf ▼	5,0	7	12	13	35	42	7,34	—	51	53	8,42	—	37	38	17	18	
2,6	Abzw Wwt	4,0	5	—	—	—	—	—	—	—	—	—	—	—	43	—	—	
2,6	Wustermark ▼	5,0	7	6,20	—	6,49	—	—	—	8,00	—	—	—	9,47	—	11,27	—	
15,0		20,0	28									Zwischen D1 u Wur als Lp						

				Ps 2226 w		Ps 2226 S		Ps 2230		Ps 2236		Ps 2240		Ps 2242		Ps 2246 w	
	Berlin-Staaken			—	12,37	—	12,37	—	13,35	—	15,16	—	16,36	—	17,57	—	18,16
2,3	Bk Flugplatz	3,0	5	—	42	—	42	—	40	—	21	—	41	—	18,02	—	21,5
3,5	Dallgow-Döberitz ▼	3,0	4	12,46	47	12,46	47	13,44	45	15,25	26	16,45	46	18,06	07	18,24	25
4,0	Wustermark Vbf ▼	5,0	7	12,54	—	54	13,05	52	53	33	36	52	53	14	15	31	32
2,6	Abzw Wwt	4,0	5	—	—	—	—	—	—	—	—	—	57	—	—	—	—
2,6	Wustermark ▼	5,0	7	—	—	13,12	—	14,00	—	15,43	—	17,00	—	18,22	—	18,38	—
15,0		20,0	28														

Entfernung km	Betriebsstellen	Kürzeste Fahrzeit		Ps 2248		Ps 2250		Ps 2254		Ps 2258		Ps 2262		Ps 2266		Ps 2270	
		8	7	4	6	4	6	4	6	4	6	4	6	4	6	4	6
1	3																
	Berlin-Staaken			—	19,06	—	19,36	—	20,37	—	21,37	—	22,58	—	0,17	—	1,17
2,3	Bk Flugplatz	3,0	5	—	11	—	41	—	42	—	42	—	23,03	—	22	—	22
3,5	Dallgow-Döberitz ▼	3,0	4	19,15	16	19,45	46	20,46	47	21,46	47	23,06	07	0,26	27	1,26	27
4,0	Wustermark Vbf ▼	5,0	7	22	23	53	54	54	55	54	55	13	14	34	40	1,34	—
2,6	Abzw Wwt	4,0	5	—	—	—	—	—	—	—	—	—	—	—	—	—	—
2,6	Wustermark ▼	5,0	7	19,30	—	20,01	—	21,02	—	22,02	—	23,20	—	0,47	—	—	—
15,0		20,0	28														

				Lp 2290													
	Berlin-Staaken			—	—												
2,3	Bk Flugplatz	3,0	5	—	—												
3,5	Dallgow-Döberitz ▼	3,0	4	—	—												
4,0	Wustermark Vbf ▼	5,0	7	—	4,20												
2,6	Abzw Wwt	4,0	5	—	25												
2,6	Wustermark ▼	5,0	7	4,30	—												
15,0		20,0	28														

Vorortzüge der Strecke Wustermark—Bln-Staaken

Zuggattung siehe Seite 1

Höchstgeschwindigkeit 75 km/h
Pt 34.15

Last 300 t

Mindestbrems Hundertstel 52

Entfernung km	Betriebsstellen	Kürzeste Fahrzeit	Planmäßige	Ps 2201		Ps 2205		Ps 2209		Lp 2211		Ps 2217		Ps 2221		Ps 2227		
				8	7	4	6	4	6	4	6	4	6	4	6	4	6	4
1	3																	
	Wustermark ▼	—	—	—	4,53	—	5,39	—	6,56	—	7,25	—	8,33	—	10,17	—	11,46	
2,6	Abzw Wwt	5,0	7	—	—	—	—	—	—	—	—	—	—	—	—	—	—	
2,6	Wustermark Vbf ▼	5,0	7	5,00	5,02	5,46	47	7,03	7,11	7,32	—	8,40	48	10,24	25	11,53	12,03	
4,0	Dallgow-Döberitz ▼	4,0	5	09	11	54	55	17	18	—	—	55	56	32	33	12,10	11	
3,5	Bk Flugplatz	3,0	5	—	16	—	6,00	—	23	—	—	—	9,01	—	38	—	16	
2,3	Berlin-Staaken	3,0	4	5,20	—	6,04	—	7,26	—	—	—	9,05	—	10,42	—	12,20	—	
15,0		20,0	28															

Entfernung km	Betriebsstellen	Kürzeste Fahrzeit	Planmäßige	Ps 2229		Ps 2231		Lp 2233 S		Ps 2237		Ps 2239		Ps 2241		Ps 2243		
				8	7	4	6	4	6	4	6	4	6	4	6	4	6	4
	Wustermark ▼	—	—	—	14,20	—	—	—	13,21	—	15,57	—	—	—	17,13	—	—	
2,6	Abzw Wwt	5,0	7	—	—	—	—	—	—	—	—	—	—	—	—	—	—	
2,6	Wustermark Vbf ▼	5,0	7	14,27	—	—	14,39	13,28	—	16,04	16,09	—	16,28	17,20	21	—	18,38	
4,0	Dallgow-Döberitz ▼	4,0	5	—	—	14,46	48	—	—	15	16	16,35	36	27	28	18,45	46	
3,5	Bk Flugplatz	3,0	5	—	—	—	53	—	—	—	21	—	41	—	33	—	51	
2,3	Berlin-Staaken	3,0	4	—	—	14,57	—	—	—	16,25	—	16,45	—	17,37	—	18,55	—	
15,0		20,0	28															

Entfernung km	Betriebsstellen	Kürzeste Fahrzeit	Planmäßige	Ps 2245		Lp 2247 w		Ps 2249		Ps 2253		Lp 2255		Ps 2257		Ps 2263	
				4	6	4	6	4	6	4	6	4	6	4	6	4	6
1	3	8	7														
	Wustermark ▼	—	—	—	18,50	—	18,59	—	19,43	—	20,43	—	21,20	—	22,20	—	23,35
2,6	Abzw Wwt	5,0	7	—	—	—	19,04	—	—	—	—	—	—	—	—	—	—
2,6	Wustermark Vbf ▼	5,0	7	18,57	19,04	19,09	—	19,50	20,00	20,50	21,00	21,27	—	22,27	28	23,42	48
4,0	Dallgow-Döberitz ▼	4,0	5	19,10	11	—	—	20,07	09	21,07	09	—	—	34	35	55	56
3,5	Bk Flugplatz	3,0	5	—	16	—	—	—	14	—	14	—	—	—	40	—	0,01
2,3	Berlin-Staaken	3,0	4	19,20	—	—	—	20,18	—	21,18	—	—	—	22,43	—	0,05	—
15,0		20,0	28														

				Lp 2293													
	Wustermark ▼	—	—	—	1,00												
2,6	Abzw Wwt	5,0	7	—	05												
2,6	Wustermark Vbf ▼	5,0	7	1,10	—												
4,0	Dallgow-Döberitz ▼	4,0	5	—	—												
3,5	Bk Flugplatz	3,0	5	—	—												
2,3	Berlin-Staaken	3,0	4	—	—												
15,0		20,0	28														

Einteilung der Bildfahrpläne

Blatt	Strecke
1	Berlin Ostbf—Stadtbahn—Bln-Wannsee—Wiesenburg (Mark)
2	Berlin Ostbf—Fürstenwalde/Spree—Frankfurt/Oder—Oderbrücke Berlin Ostbf—Ost Gbf—Berlin-Rummelsburg Frankfurt/O—Grunow (N/L)—Weichensdorf, Frankfurt/O—Fürstenberg/O— Neuzelle
3	Vnk—Strausberg—Küstrin-Neustadt, Werbig Pbf—Frankfurt/O, Küstrin-Neu- stadt—Frankfurt/O.
4	Berlin Wriezener Bf—Werneuchen—Tiefensee, Fredersdorf b Bln—Rüders- dorf b Bln, Hoppegarten (Mark)—Altlandsberg, Strausberg—Möllensee Hafen
5	Berlin Lehrter Bf — Bln-Spandau— Neustadt (Dosse) Berlin-Charlottenburg — Rathenow
6	Berlin Potsdamer Bf—Potsdam—Wusterwitz
7	Berlin Nordbf — Rüdnitz Berlin Eberswalder Str — Oranienburg—Löwenberg (Mark) Kremmen—Neuruppin (Fern- und Gütergl)
8	Berlin Anhalter Bf Jüterbog Tempelhof Vbf Wünsdorf (Kr Teltow) Lichterfelde Süd—Ludwigfelde (Vorortgleis)
9	Berlin Görlitzer Bf—Königs Wusterhausen—Brand (N/L) Königs Wusterhausen—Beeskow—Grunow (N/L)
10	Vollring und Stadtbahn der elektrischen S-Bahn mit anschl Strecken nach Potsdam, Spandau West, Gartenfeld, Strausberg, Erkner, Bln-Grünau und Spindlersfeld (wird z Zt nicht herausgegeben)
11	Nordsüdbahn (elektrischer Betrieb) mit anschl Strecken nach Bernau b Bln, Oranienburg, Velten (Mark), Bln-Wannsee, Stahnsdorf, Lichterfelde Süd und Kaulsdorf (wird z Zt nicht herausgegeben)
12	Güterringgleise mit anschl Gleisen nach den Verschiebebahnhöfen (außer Seddin)
13	Oranienburg—Nauen—Wustermark—Wildpark—Beelitz Stadt—Jüterbog (Umgehungsbahn), Beelitz Stadt—Seddin Vbf
14	Michendorf—Großbeeren—Lichtenrade—Bln-Grünau—Bln-Köpenick—Bln- Kaulsdorf—Marzahn—Bln-Karow (Güteraußenring)
15	Jüterbog—Zossen—Abzw Schönefeld (Kr Teltow)—Königs Wusterhausen— Mittenwalde Ost—Töpchin
16	Neustadt (Dosse)—Rathenow—Brandenburg/Havel—Belzig—Treuenbrietzen (ehemalige Brandenburgische Städtebahn), Groß Kreuz—Lehmn

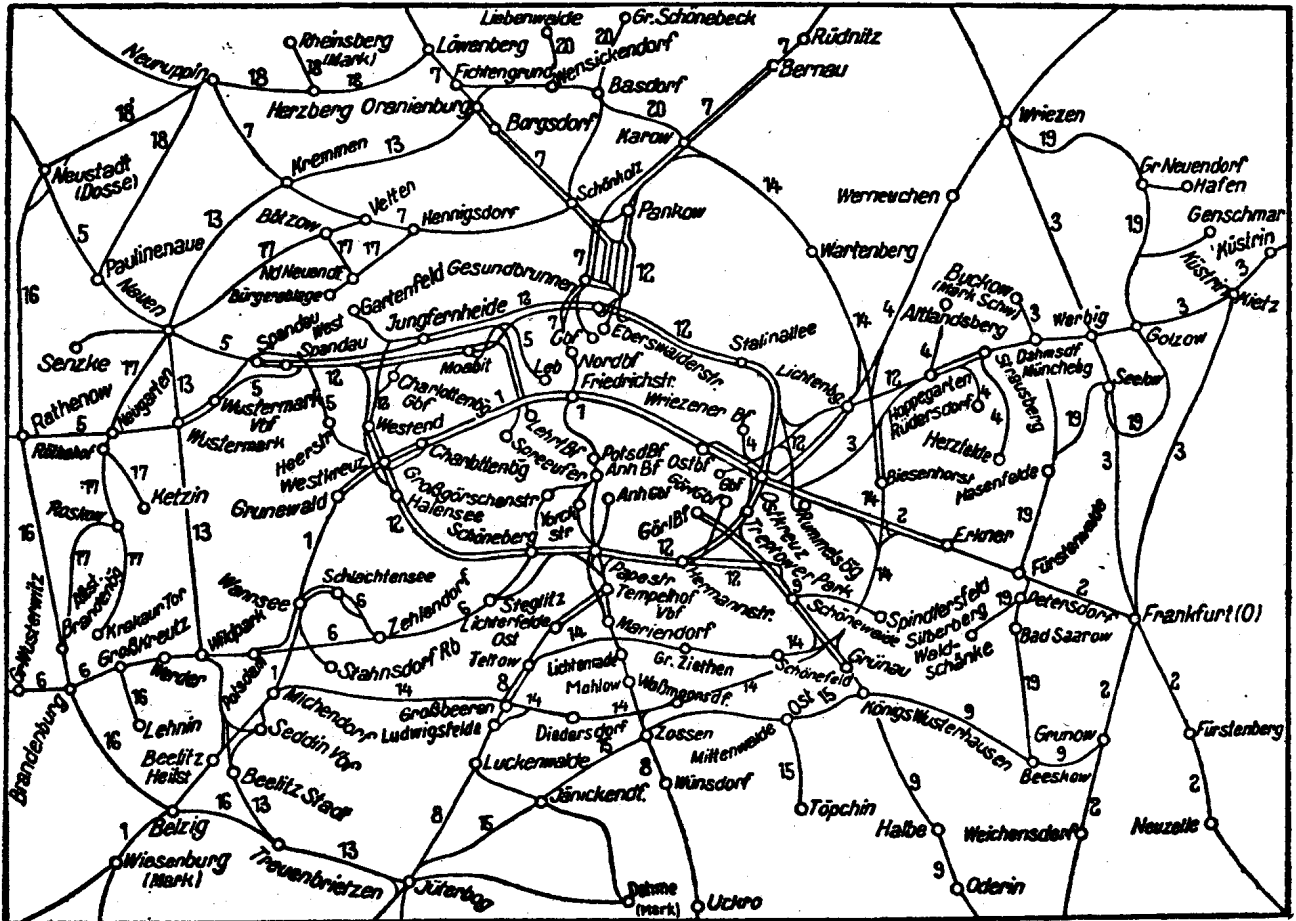
Einteilung der Bildfahrpläne

Blatt	Strecke
17	Brandenburg Altstadt—Roskow, Brandenburg Krakauer Tor—Roskow— Röthehof, Ketzin—Röthehof—Nauen—Velten (Mark), Bötzw (Kr Osth)— Nieder Neuendorf (Kr Osthavell)—Hennigsdorf (LEW)
18	Neustadt (Dosse)—Neuruppin—Herzberg (Mark), Paulinenaue—Neuruppin, Rheinsberg (Mark)—Herzberg (Mark)—Löwenberg (Mark) (ehemalige Ruppiner Eisenbahn)
19	Wriezen—Golzow—Dolgelin—Hasenfelde—Fürstenwalde/Spree—Petersdorf —Beeskow, Hasenfelde—Dahmsdorf-Müncheberg, Dahmsdorf-Münche- berg—Buckow (Märkische Schweiz)
20	Berlin Nordbf—Basdorf—Groß Schönebeck, Basdorf—Liebenwalde, Berlin- Karow—Basdorf—Oranienburg
21	Schmalspurbahnen Nauen—Senzke—Kriele, Hohenseefeld—Dahme Klbf, Hohenseefeld— Luckenwalde, Hohenseefeld—Jüterbog (wird z Zt nicht herausgegeben)

Einteilung der Buchfahrpläne

Heft	Strecke
1a	Reisezüge vom Blatt 1 des Bildfahrplans
1b	Güterzüge vom Blatt 1 des Bildfahrplans mit Ausnahme der von und nach Seddin über Grunewald fahrenden Güterzüge (Heft 12)
2a	Reisezüge vom Blatt 2 des Bildfahrplans
2b	Güterzüge vom Blatt 2 des Bildfahrplans
3a	Reisezüge vom Blatt 3 des Bildfahrplans
3b	Güterzüge vom Blatt 3 des Bildfahrplans
4	Reise- und Güterzüge vom Blatt 4 des Bildfahrplans
5a	Reisezüge vom Blatt 5 des Bildfahrplans
5b	Güterzüge vom Blatt 5 des Bildfahrplans
6a	Reisezüge vom Blatt 6 des Bildfahrplans
6b	Güterzüge vom Blatt 6 des Bildfahrplans
7a	Reisezüge vom Blatt 7 des Bildfahrplans
7b	Güterzüge vom Blatt 7 und 20 des Bildfahrplans einschl. Strecke Oranienburg—Wustermark Vbf (Blatt 13)
8a	Reisezüge vom Blatt 8 des Bildfahrplans sowie der Reisezüge von und nach der Stadtbahn der Strecke Berlin— ^{Jüterbog} Wünsdorf
8b	Güterzüge vom Blatt 8, 14 und 15 des Bildfahrplans
9a	Reisezüge vom Blatt 9 des Bildfahrplans sowie der Reisezüge von und nach der Stadtbahn der Strecke Berlin—Halbe
9b	Güterzüge vom Blatt 9 des Bildfahrplans
10	Elektrische S-Bahnzüge vom Blatt 10 des Bildfahrplans
11	Elektrische S-Bahnzüge vom Blatt 11 des Bildfahrplans
12	Reise- und Güterzüge vom Blatt 12 des Bildfahrplans und von und nach Seddin über Grunewald fahrende Güterzüge einschl. der über die Stadtbahn verkehrenden Postzüge und Kne Osb—Chah
13a	Reisezüge vom Blatt 13 des Bildfahrplans
13b	Güterzüge vom Blatt 13 des Bildfahrplans (ausschließlich Strecke Wur—Or)
14a/15a	Reisezüge vom Blatt 14 und 15 des Bildfahrplans
14b/15b	siehe Heft 8 b
16	Reise- und Güterzüge vom Blatt 16 des Bildfahrplans
17	Reise- und Güterzüge vom Blatt 17 des Bildfahrplans
18	Reise- und Güterzüge vom Blatt 18 des Bildfahrplans
19	Reise- und Güterzüge vom Blatt 19 des Bildfahrplans
20a	Reisezüge vom Blatt 20 des Bildfahrplans

Übersichtskarte Die Zahlen bezeichnen die Blattnummern der Bildfahrpläne



5a

5b

50X1-HUM

Deutsche Reichsbahn

Reichsbahndirektion Berlin

Buchfahrplan

Heft 5b

Gültig ab 7. Oktober 1951

Güterzüge der Strecken

Berlin – Rathenow Seite 6 – 30

Berlin – Neustadt (Döbbe) Seite 31 – 45

SECRET

Achtet unbedingt auf Pünktlichkeit!

Deckblatt Nr.	Gültig ab	Eingebessert		Bemerkungen
		am	durch	

Vorbemerkungen

A. Allgemeine Erläuterungen

siehe besonderes Heft
DV 408 51

B. Bestimmungen der Reichsbahndirektion Berlin für örtliche Besonderheiten

1. Wird die Gestellung einer Schiebelokomotive erforderlich, so hat der Lokomotivführer die Bereitstellung durch den Ausgangsbahnhof oder einen sonstigen geeigneten Bahnhof rechtzeitig zu veranlassen. Der beauftragte Bahnhof gibt die Meldung durch Fernsprecher an den Bahnhof, der die Schiebelokomotive zu stellen hat, weiter. Die Bahnhöfe haben beim Eingang solcher Anforderungen eine ihrer planmäßigen Verschiebelokomotiven rechtzeitig zum Nachschieben bereitzustellen.
2. Alle Leerfahrten der Lokomotiven mit Tender sind, wenn die Betriebsverhältnisse ein Drehen der Lokomotive nicht ausschließen, möglichst mit Schornstein voran auszuführen.
3. Die von den Zuglokomotiven auf Unterwegsbahnhöfen im Durchschnitt zu leistenden und in den Lokomotivdienstzettel einzutragenden Rangierminuten der Rangierdienststart 2 gemäß VBL § 16 (3) sind aus dem Buchfahrplan zu entnehmen.
Diese Rangierminuten sind für jeden einzelnen Zug am Schluß des Fahrplans in einer Summe aufgeführt.
- 4 a) Die Lastangaben im Kopf des Fahrplans gelten sowohl für Steinkohlen- als auch für Braunkohlenfeuerung.
- b) Ein **Schwerlastzug** ist ein Durchgangsgüterzug (Dg), dessen Last um mehr als 10% über der für ihn im Buchfahrplan festgesetzten Last liegt und der die Fahrzeit des Buchfahrplans nicht überschreitet.
- c) Wenn bei einem Güterzug die zulässige Achsenzahl überschritten wird, kann er nur nach besonderen Bedingungen gefahren werden.
Zu b) und c) Die Genehmigung der Rbd für das Verkehren dieser Züge erteilt Abteilung III — Gruppe Güterzugfahrplan — Ruf 22 658 —, die auch den Sonderzugfahrplan bekanntgibt. In Ausnahmefällen übernimmt die OZl die Aufgaben der Abteilung III.
- d) Schwerlastzüge ab 3000 t Last bedürfen der vorherigen Genehmigung der GDR, Abteilung III/38.

Strecke Berlin-Moabit—Wustermark Vbf—Rathenow

1	2	3	4	5	6	7	8	9	10
Entfernung km	Betriebsstellen	V=55 km/h							
		Fahrzeit Min	Gesamt- Fahrzeit Min	Fahrzeit Min	Gesamt- Fahrzeit Min	Fahrzeit Min	Gesamt- Fahrzeit Min	Fahrzeit Min	Gesamt- Fahrzeit Min
	Berlin-Moabit	—	—						
4,5	▼ Abzw Füb	4,5	4,5						
3,3	Berlin-Ruhleben▼....	4,5	9,0						
2,5	▼ Bln-Spandau Gbf▼...	3,3	12,3						
2,5	Abzw Brandwerder	3,0	15,3						
0,9	Berlin-Staaken	1,1	16,4						
2,3	Bk Flugplatz	2,9	19,3						
3,6	Dallgow-Döberitz▼...	4,3	23,6						
1,8	Abzw Wot	2,1	25,7						
2,2	Wustermark Vbf ▼....	2,4	28,1						
1,7	Abzw Wwb	1,9	30,0						
2,4	Wustermark ▼.....	2,6	32,6						
4,9	Neugarten	5,3	37,9						
8,1	Groß Behnitz	9,0	46,9						
8,9	Buschow	9,7	56,6						
8,1	Nennhausen	8,7	65,3						
4,9	Bamme	5,0	70,3						
5,5	Rathenow	6,3	76,6						
68,1									

Bemerkungen

Die Durchfahr- und Ankunftszeiten für die Fahrten der **Hilfszüge** sind nach vorstehenden Tabellen zu ermitteln. Für Anfahren und Abbremsen sind je 1 Min zuzuschlagen

Voraussetzung für die Höchstgeschwindigkeit für die Rückfahrt ist, daß die Hilfszuglokomotive eine Tenderlok ist, oder die „Lok mit Tender“ mit **Schornstein** voran fährt

Bei Fahrten mit Tender voran sind nur $V_{max} = 50$ km/h zulässig

Die angegebene Höchstgeschwindigkeit darf nicht überschritten werden

Strecke Rathenow – Wustermark Vbf – Berlin-Moabit

1	2	3	4	5	6	7	8	9	10
Entfernung km	Betriebsstellen	V=55 km/h							
		Fahrzeit Min	Gesamt- Fahrzeit Min	Fahrzeit Min	Gesamt- Fahrzeit Min	Fahrzeit Min	Gesamt- Fahrzeit Min	Fahrzeit Min	Gesamt- Fahrzeit Min
			Rathenow	—	—				
5,5	Bamme	6,3	6,3						
4,9	Nennhausen	5,1	11,4						
8,1	Buschow	8,7	20,1						
8,9	Groß Behnitz	9,7	29,8						
8,1	Neugarten	9,0	38,8						
4,9	Wustermark ▼	5,3	44,1						
2,4	Abzw Wwb	2,6	46,7						
1,7	Wustermark Vbf ▼	2,4	49,1						
2,2	Abzw Wot	2,4	51,5						
1,8	Dallgow-Döberitz ▼	2,2	53,7						
3,6	Bk Flugplatz	4,3	58,0						
2,3	Berlin-Staaken	2,8	60,8						
0,9	Abzw Brandwerder	1,1	61,9						
2,5	Berlin-Spandau Gbf ▼	3,0	64,9						
2,5	Berlin-Ruhleben ▼	3,3	68,2						
3,3	Abzw Füb	3,6	71,8						
4,5	Berlin-Moabit	5,4	77,2						
68,1									

Strecke Wustermark Vbf—Nauen—Neustadt (Dosse)

1	2	3	4	5	6	7	8	9	10
Entfernung km	Betriebsstellen	V=55 km/h							
		Fahrzeit Min	Gesamt- Fahrzeit Min	Fahrzeit Min	Gesamt- Fahrzeit Min	Fahrzeit Min	Gesamt- Fahrzeit Min	Fahrzeit Min	Gesamt- Fahrzeit Min
	Wustermark Vbf ▼ ..	—	—						
1,7	Abzw Wwt	3,0	3,0						
2,6	Wustermark ▼	2,8	5,8						
4,3	Bredow	4,9	10,7						
4,7	Nauen	5,2	15,9						
7,0	Berger Damm	8,6	24,5						
6,8	Paulinenaue	7,3	31,8						
8,2	▼ Vietznitz (Wsthld) ...	9,0	40,8						
4,5	Friesack (Mark)	4,9	45,7						
4,9	▼ Bk Segeletz	4,9	50,6						
4,0	Bk Schäferberg § ..	—	—						
3,3	Bk Ns	8,5	59,1						
1,5	Neustadt (Dosse)	1,6	60,7						
<u>53,5</u>									

Strecke Neustadt (Dosse) — Nauen — Wustermark Vbf

1	2	3	4	5	6	7	8	9	10
Entfernung km	Betriebsstellen	V=55 km/h							
		Fahrzeit Min	Gesamt- Fahrzeit Min	Fahrzeit Min	Gesamt- Fahrzeit Min	Fahrzeit Min	Gesamt- Fahrzeit Min	Fahrzeit Min	Gesamt- Fahrzeit Min
	Neustadt (Dosse)	—	—						
1,5	Bk Ns	1,6	1,6						
3,3	Bk Schäferberg § . .	—	—						
4,0	Bk Segeletz	8,5	10,1						
4,9	▼ Friesack (Mark)	4,9	15,0						
4,5	Vietznitz (Wsthld) . .	4,9	19,9						
8,2	▼ Paulinenaue	9,0	28,9						
6,8	Berger Damm	7,3	36,2						
7,0	Nauen ▼	8,3	44,5						
4,7	Bredow	5,1	49,6						
4,3	Wustermark ▼	5,0	54,6						
2,6	Abzw Wwt	2,0	56,6						
1,7	Wustermark Vbf ▼ . .	2,5	59,1						
<u>53,5</u>									

De 5027 (50,3) B

**Salzwedel — Stendal — Rathenow — Wustermark — Oranienburg — Berlin-Karow —
Berlin-Lichtenberg — Berlin-Wriezener Bf**

Höchstgeschwindigkeit **55 km/h**
G 56.15 (52)

Last 800 t

Maßgebende Brems Hundertstel **33**
Mindestbrems Hundertstel **30**

1	2	3	4	5	6	7	8	9	10	11
Entfernung km	Beschränk. d. Höchstgeschw. im Gefälle km/h	Betriebsstellen	An- kunft	Aufenthalt M	Ab- fahrt	Plan- mäßige Fahr- zeiten M	Kür- zeste Fahr- zeiten M	Summe der plan- mäßig Fahrzeit Kürzeste Fahrzeit M	Kreu- zung mit Zug	Über- holung durch Zug
		Stendal	—	—	3,36					
		Rathenow	—	—	4,39					
5,5		Bamme	—	—	48	9	6,3	39		
4,9		Nennhausen	—	—	55	7	5,1	29,8		
8,1		Buschow	—	—	5,05	10	8,7			
8,9		Groß Behnitz	5,18	20	38	13	9,7			
8,1		Neugarten	—	—	50	12	9,0	21		
4,9		Wustermark ▼	5,59	31	6,30	9	5,3	14,3		
<u>40 4</u>				<u>51</u>		<u>60</u>	<u>44,1</u>			
		Bln-Lichtenberg ..	—	—	—					
		Bln Wriezener Bf .	—	—	—					

Gleicher Plan wie Dg 6629 B

Weiter nach Buchfahrplan Heft 7b

Braunschweig—Oebisfelde—Stendal—Rathenow—Wustermark Vbf

Höchstgeschwindigkeit **55 km/h**
G 56.15 (52)

Last 1200 t

Maßgebende Brems Hundertstel **33**
Mindestbrems Hundertstel **30**

				Dg 6619			
				(60,3) B			
1	2	3	4	6	4	6	8
		Oebisfelde			5,52	8,58	
		Stendal			11,03	11,23	
		Rathenow			—	12,26	
5,5		Bamme			—	34	6,3
4,9		Nennhausen			12,41	56	5,1
8,1		Buschow			—	13,08	8,7
8,9		Groß Behnitz			13,22	39	9,7
8,1		Neugarten			—	55	9,0
4,9		Wustermark ▼			—	14,03	5,3
2,4		Abzw Wwb			—	08	2,6
1,7		Wustermark Vbf ▼			14,12	—	2,8
<u>44,5</u>							<u>49,5</u>

Bln-Charlottenburg Gbf
Bln-Moabit — **Rathenow** — **Oebisfelde-Braunschweig**

Höchstgeschwindigkeit 55 km/h
 G 56.15 (52) Last 600 t Maßgebende Brems Hundertstel 33
 Mindestbrems Hundertstel 30

			Dg 6622 (60,2)		Dg 6624 (60,2)		
1	2	3	4	6	4	6	8
		Berlin-Charlottbg Gbf ...	—	2,06	—	4,00	
0,9		Abzw Füb	—	11	—	05	2,1
		oder					
		Berlin-Moabit	—	2,02	—	3,56	
4,5		▼ Abzw Füb	—	11	—	4,05	4,5
3,3		Berlin-Ruhleben ▼	—	17	—	11	4,5
2,5		▼ Berlin-Spandau Gbf ▼ ..	2,22	39	4,16	33	3,3
2,5		Abzw Brandwerder ..	—	46	—	40	3,0
0,9		Berlin-Staaken	—	48	—	42	1,1
2,3		Bk Flugplatz	—	52	—	46	2,9
3,6		Dallgow-Döberitz ▼	—	57	—	51	4,3
1,8		Abzw Wot	—	3,00	—	54	2,1
2,2		Wustermark Vbf ▼	—	04	4,58	5,06	2,4
1,7		Abzw Wwb	—	07	—	11	1,9
2,4		Wustermark ▼	—	10	—	14	2,6
4,9		Neugarten	—	17	—	22	5,3
8,1		Groß Behnitz	—	28	—	33	9,0
8,9		Buschow	—	40	5,45	6,01	9,7
8,1		Nennhausen	—	50	—	13	8,7
4,9		Bamme	—	56	—	19	5,0
5,5		Rathenow	—	4,04	6,27	6,59	6,3
68,1							76,6
		Stendal	5,04	5,42	8,14	8,34	
		Oebisfelde	7,43	9,32	10,05	11,34	

Braunschweig—Oebisfelde—Stendal—Rathenow—Wustermark Vbf

Höchstgeschwindigkeit 55 km/h
G 56.15 (52)

Last 1200 t

Maßgebende Bremswertstiel 33
Mindestbremswertstiel 30

			Dg 6625 (60,3) B		Dg 6627 (60,3) B		
1	2	3	4	6	4	6	8
		Oebisfelde	17,55	20,40	21,57	23,33	
		Stendal	22,34	23,06	1,17	1,47	
		Rathenow	0,01	0,29	—	2,52	
5,5		Bamme	—	39	—	3,02	6,3
4,9		Nennhausen	—	45	—	08	5,1
8,1		Buschow	0,56	1,05	3,19	42	8,7
8,9		Groß Behnitz	—	19	56	4,25	9,7
8,1		Neugarten	—	30	—	36	9,0
4,9		Wustermark ▼	—	37	—	43	5,3
2,4		Abzw Wwb	—	40	—	46	2,6
1,7		Wustermark Vbf ▼	1,44	—	4,50	—	2,8
44,5							49,5

Dg 6627 B gleicher Plan wie Dg 7189 B

10

Bln-Charlottenburg Gbf — Rathenow — Oebisfelde — Braunschweig
Bln-Moabit

Höchstgeschwindigkeit 55 km/h
 G 56.15 (52)

Last 600 t

Maßgebende Brems Hundertstel 33
 Mindestbrems Hundertstel 30

			Dg 6626 (60,2)				
1	2	3	4	6	4	6	8
		Berlin-Charlottbg Gbf ...	—	5,21			
0,9		Abzw Füb	—	26			2,1
		oder					
		Berlin-Moabit	—	5,17			
4,5		▼ Abzw Füb	—	26			4,5
3,3		Berlin-Ruhleben ▼	—	30			4,5
2,5		▼ Berlin-Spandau Gbf ▼ ..	5,35	56			3,3
2,5		Abzw Brandwerder ..	—	6,03			3,0
0,9		Berlin-Staaken	—	05			1,1
2,3		Bk Flugplatz	—	09			2,9
3,6		Dallgow-Döberitz ▼	—	14			4,3
1,8		Abzw Wot	—	17			2,1
2,2		Wustermark Vbf ▼	—	21			2,4
1,7		Abzw Wwb	—	26			1,9
2,4		Wustermark ▼	6,29	45			2,6
4,9		Neugarten	—	54			5,3
8,1		Groß Behnitz	7,07	7,19			9,0
8,9		Buschow	—	33			9,7
8,1		Nennhausen	—	43			8,7
4,9		Bamme	49	8,13			5,0
5,5		Rathenow	8,23	8,35			6,3
<u>68,1</u>							<u>76,6</u>
		Stendal	9,30	9,45			
		Oebisfelde	11,26	13,00			

Braunschweig—Oebisfelde—Stendal—Rathenow—Wustermark VbfHöchstgeschwindigkeit 55 km/h
G 56.15 (52)

Last 1200 t

Maßgebende Bremswert 33
Mindestbremswert 30

			Dg 6629 (60,3) B				
1	2	3	4	6	4	6	8
		Oebisfelde	0,30	1,34			
		Stendal	3,20	3,36			
		Rathenow	—	4,39			
5,5		Bamme	—	48			6,3
4,9		Nennhausen	—	55			5,1
8,1		Buschow	—	5,05			8,7
8,9		Groß Behnitz	5,18	38			9,7
8,1		Neugarten	—	52			9,0
4,9		Wustermark ▼	—	59			5,3
2,4		Abzw Wwb	—	6,02			2,6
1,7		Wustermark Vbf ▼	6,06	—			2,8
<u>44,5</u>							<u>49,5</u>

Dg 6629 B gleicher Plan wie De 5027 B

12

Bln-Charlottenburg Gbf — **Rathenow** — **Oebisfelde** — **Braunschweig**
Bln-Moabit

Höchstgeschwindigkeit 55 km/h
 G 56.15 (52)

Last 600 t

Maßgebende Brems Hundertstel 33
 Mindestbrems Hundertstel 30

			Dg 6630 (60,2)		Dg 6632 (60,9) B		
1	2	3	4	6	4	6	8
		Berlin-Charlottbg Gbf ...	—	9,10	—	10,46	
0,9		Abzw Füb	—	15	—	51	2,1
		oder					
		Berlin-Moabit	—	9,06	—	10,42	
4,5		▼ Abzw Füb	—	15	—	51	4,5
3,3		Berlin-Ruhleben ▼	—	21	—	57	4,5
2,5		▼ Berlin-Spandau Gbf ▼ ..	—	26	11,02	11,22	3,3
2,5		Abzw Brandwerder ..	—	30	—	29	3,0
0,9		Berlin-Staaken	—	32	—	31	1,1
2,3		Bk Flugplatz	—	36	—	35	2,9
3,6		Dallgow-Döberitz ▼	—	41	—	40	4,3
1,8		Abzw Wot	—	44*	—	43	2,1
2,2		Wustermark Vbf ▼	9,48	10,10	—	47	2,4
1,7		Abzw Wwt	—	15	—	50	1,9
2,4		Wustermark ▼	—	20	—	53	2,6
4,9		Neugarten	—	28	—	12,00	5,3
8,1		Groß Behnitz	—	40	—	11	9,0
8,9		Buschow	—	53	12,23	33	9,7
8,1		Nennhausen	—	11,03	—	45	8,7
4,9		Bamme	—	09	—	51	5,0
5,5		Rathenow	—	11,17	—	12,59	6,3
68,1							76,6
		Stendal	12,09	12,46	14,10	14,30	
		Oebisfelde	14,18	15,58	16,30	17,46	

* über Gütergleis
 Dg 6632 B gleicher Plan wie Dg 7184 B

Dg 6636 (60,2)

13

Bln-Charlottenburg Gbf — Rathenow — Oebisfelde — Braunschweig
Bln-Moabit

Gdg 6636 (66,2)

Berlin-Ruhleben — Rathenow — Oebisfelde — Peine

Höchstgeschwindigkeit 55 km/h
 G 56.15 (52) Last 600 t Maßgebende Brems Hundertstel 33
 Mindestbrems Hundertstel 30

1	2	3	4	5	6	7	8	9	10	11
		Berlin-Charlottbg Gbf	—	—	13,51					
0,9		Abzw Füb	—	—	56	5	2,1			
		oder								
		Berlin-Moabit	—	—	13,47					
4,5		▼ Abzw Füb	—	—	56	9	4,5	$\frac{22}{12,3}$		
3,3		Berlin-Ruhleben ▼ ..	—	—	14,02	6	4,5			
2,5		▼ Bln-Spandau Gbf ▼ ..	14,09	+	32	7	3,3			
2,5		Abzw Brandwerder	—	—	39	7	3,0			
0,9		Berlin-Staaken	—	—	41	2	1,1			
2,3		Bk Flugplatz	—	—	45	4	2,9	$\frac{25}{15,8}$		
3,6		Dallgow-Döberitz ▼ ..	—	—	50	5	4,3			
1,8		Abzw Wot	—	—	53	3	2,1			
2,2		Wustermark Vbf ▼ ..	—	—	57	4	2,4			
1,7		Abzw Wwb	—	—	15,02	5	1,9			
2,4		Wustermark ▼	—	—	05	3	2,6	$\frac{15}{9,8}$		
4,9		Neugarten	15,12	+	19	7	5,3			
8,1		Groß Behnitz	—	—	32	13	9,0			
8,9		Buschow	—	—	44	12	9,7	$\frac{50}{38,7}$		
8,1		Nennhausen	—	—	54	10	8,7			
4,9		Bamme	—	—	16,01	7	5,0			
5,5		Rathenow	16,09	+	16,22	8	6,3			
68 1				+		112	76,6			
		Stendal	17,16	—	17,51					
		Oebisfelde	19,38	—	21,18					

Die Verkehrstage des Gdg werden monatlich bekanntgegeben
 An diesen Tagen darf Dg 6636 nicht von Chag bzw Moa abgelassen werden
 Bei Gdg 6636 nimmt Zuglok in Spg Wasser

14

Dg 6640 (60,2)

Bln-Charlottenburg Gbf — **Rathenow** — **Oebisfelde** — **Braunschweig**
Bln-Moabit

Gdg 6640 (66,2)

Berlin-Ruhleben — **Rathenow** — **Oebisfelde** — **Peine**

Höchstgeschwindigkeit 55 km/h

Maßgebende Brems Hundertstel 33

G 56.15 (52)

Last 600 t

Mindestbrems Hundertstel 30

1	2	3	4	5	6	7	8	9	10	11
		Berlin-Charlottbg Gbf	—	—	17,49					
0,9		Abzw Füb	—	—	54	5	2,1			
		oder								
		Berlin-Moabit	—	—	17,45					
4,5		▼ Abzw Füb	—	—	54	9	4,5	22		
3,3		Berlin-Ruhleben ▼	—	—	18,00	6	4,5	12,3		
		▼								
2,5		Bln-Spandau Gbf ▼	18,07	7	14	7	3,3			
2,5		Abzw Brandwerder	—	—	21	7	3,0			
0,9		Berlin Staaken	—	—	23	2	1,1			
2,3		Bk Flugplatz	—	—	27	4	2,9	24		
3,6		Dallgow-Döberitz ▼	—	—	32	5	4,3	15,8		
1,8		Abzw Wot	—	—	35	3	2,1			
2,2		Wustermark Vbf ▼	18,38	14	52	3	2,4			
1,7		Abzw Wwb	—	—	56	4	1,9	8		
2,4		Wustermark ▼	19,00	14 ⁺	19,14	4	2,6	4,5		
4,9		Neugarten	—	—	23	9	5,3	20		
8,1		Groß Behnitz	19,34	17 ⁺	51	11	9,0	14,3		
8,9		Buschow	—	—	20,05	14	9,7			
8,1		Nennhausen	—	—	15	10	8,7	38		
4,9		Bamme	—	—	21	6	5,0	29,7		
5,5		Rathenow	—	—	20,29	8	6,3			
68,1				52		112	76,6			
		Stendal	21,21	—	21,49					
		Oebisfelde	23,19	—	0,18					

Die Verkehrstage des Gdg werden monatlich bekanntgegeben

An diesen Tagen darf Dg 6640 nicht von Chag bzw Moa abgelassen werden

Bei Gdg 6640 nimmt Zuglok in Spg Wasser

Bln-Charlottenburg Gbf — Rathenow — Oebisfelde — Braunschweig
Bln-Moabit

Höchstgeschwindigkeit 55 km/h
G 56.15 (52)

Last 600 t

Maßgebende Brems Hundertstel 33
Mindestbrems Hundertstel 30

		Dg 6642 (60,9) B		Dg 6646 (60,9) B			
1	2	3	4	6	4	6	8
		Berlin-Charlottbg Gbf ...	—	19,32	—	21,21	
0,9		Abzw Füb	—	37	—	26	2,1
		oder					
		Berlin-Moabit	—	19,28	—	21,17	
4,5		▼ Abzw Füb	—	37	—	26	4,5
3,3		Berlin-Ruhleben ▼	—	43	—	32	4,5
2,5		Berlin-Spandau Gbf ▼ ..	19,48	20,02	21,37	51	3,3
2,5		Abzw Brandwerder ..	—	09	—	58	3,0
0,9		Berlin-Staaken	—	10,5	—	22,00	1,1
2,3		Bk Flugplatz	—	14	—	04	2,9
3,6		Dallgow-Döberitz ▼	—	19	—	09	4,3
1,8		Abzw Wot	—	22	—	12	2,1
2,2		Wustermark Vbf ▼	—	26	22,16	32	2,4
1,7		Abzw Wwb	—	30	—	37	1,9
2,4		Wustermark ▼	—	33	—	40	2,6
4,9		Neugarten	—	40	—	47	5,3
8,1		Groß Behnitz	—	51	58	23,08	9,0
8,9		Buschow	21,03	21,10	—	22	9,7
8,1		Nennhausen	—	21	23,33	48	8,7
4,9		Bamme	—	27	—	56	5,0
5,5		Rathenow	—	21,35	—	0,04	6,3
68,1							76,6
		Stendal	22,27	22,48	0,56	1,21	
		Oebisfelde	0,20	1,54	2,58	7,20	

* über Gütergleis
Dg 6646 B gleicher Plan wie Dg 7192 B

16

Dg 6648 (60,2)

Bln-Charlottenburg Gbf
Bln-Moabit — Rathenow — Oebisfelde — Braunschweig

Gdg 6648 (66,2)

Berlin-Ruhleben — Rathenow — Oebisfelde — Peine

Höchstgeschwindigkeit 55 km/l.
G 56.15 (52)

Last 600 t

Maßgebende Brems Hundertstel 33
Mindestbrems Hundertstel 30

1	2	3	4	5	6	7	8	9	10	11
		Berlin-Charlottbg Gbf	—	—	23,17					
0 9		Abzw Füb	—	—	22	5	2,1			
		oder								
		Berlin-Moabit	—	—	23,13					
4,5		▼ Abzw Füb	—	—	22	9	4,5	22		
3 3		Berlin-Ruhleben ▼ ...	—	—	28	6	4,5	12,3		
		▼								
2,5		Bln-Spandau Gbf ▼ ..	23,35	+	12	47	7	3,3		
2 5		Abzw Brandwerder	—	—	54	7	3,0			
0 9		Berlin-Staaken	—	—	56	2	1,1			
2,2		Bk Flugplatz	—	—	0,00	4	2,9	25		
3 6		Dallgow-Döberitz ▼ ..	—	—	05	5	4,3	15,8		
1 8		Abzw Wot	—	—	08	3	2,1			
2,2		Wustermark Vbf ▼ ..	—	—	12	4	2,4			
1,7		Abzw Wwb	—	—	15	3	1,9	7		
2,4		Wustermark ▼	0,19	+	10	29	4	2,6	4,5	
4,9		Neugarten	—	—	39	10	5,3	21		
8,1		Groß Behnitz	—	—	50	11	9,0	14,3		
8,9		Buschow	—	—	1,02	12	9,7			
8,1		Nennhausen	—	—	12	10	8,7	36		
4,9		Bamme	—	—	18	6	5,0	29,7		
5,5		Rathenow	—	—	1,26	8	6,3			
68 1				22		111	76,6			
		Stendal	2,17	—	2,37					
		Oebisfelde	4,07	—	5,14					

Die Verkehrstage des Gdg werden monatlich bekanntgegeben
An diesen Tagen darf Dg 6648 nicht von Chag bzw Moa abgelassen werden
Bei Gdg 6648 nimmt Zuglok in Spg Wasser

Lehrte—Oebisfelde—Stendal—Rathenow—Wustermark Vbf

Höchstgeschwindigkeit 55 km/h
G 56.15 (52)

Last 1200 t

Maßgebende Brems Hundertstel 33
Mindestbrems Hundertstel 30

			Dg 7175 (60,3) B		Dg 7177 (60,3) B		
1	2	3	4	6	4	6	8
		Oebisfelde	5,07	6,55	7,20	9,34	
		Stendal	9,18	9,47	12,19	12,52	
		Rathenow	11,03	11,24	13,56	14,42	
5,5		Bamme	—	34	—	52	6,3
4,9		Nennhausen	—	40	—	58	5,1
8,1		Buschow	—	50	15,09	15,47	8,7
8,9		Groß Behnitz	12,04	12,14	16,03	16,10	9,7
8,1		Neugarten	—	28	24	30	9,0
4,9		Wustermark ▼	—	36	—	39	5,3
2,4		Abzw Wwb	—	41	—	44	2,6
1,7		Wustermark Vbf ▼	12,45	—	16,48	—	2,8
							<u>49,5</u>
							<u>44,5</u>

Lehrte—Oebisfelde—Stendal—Rathenow—Wustermark Vbf

Höchstgeschwindigkeit **55 km/h** Maßgebende Brems Hundertstel **33**
 § 56.15 (52) **Last 1200 t** Mindestbrems Hundertstel **30**

				Dg 7181 (60,3) B			
1	2	3	4	6	4	6	8
		Oebisfelde			14,17	16,43	
		Stendal			18,34	19,04	
		Rathenow			20,27	20,58	
5,5		Bamme			—	21,08	6,3
4,9		Nennhausen			21,15	25	5,1
8,1		Buschow			—	37	8,7
8,9		Groß Behnitz			—	50	9,7
8,1		Neugarten			—	22,01	9,0
4,9		Wustermark ▼			22,08	48	5,3
2,4		Abzw Wwb			—	54	2,6
1,7		Wustermark Vbf ▼			22,58	—	2,8
<u>44,5</u>							<u>49,5</u>

Lehrte—Oebisfelde—Stendal—**Rathenow**—Wustermark VbfHöchstgeschwindigkeit 55 km/h
G 56.15 (52)

Last 1200 t

Maßgebende Bremsleistung 33
Mindestbremsleistung 30

			Dg 7183 (60,3) B		Dg 7185 (60,3) B		
1	2	3	4	6	4	6	8
		Oebisfelde	15,05	18,00	19,43	21,35	
		Stendal	19,58	20,52	23,42	0,11	
		Rathenow	—	22,14	1,17	1,53	
5,5		Bamme	—	22	—	2,03	6,3
4,9		Nennhausen	—	28	—	09	5,1
8,1		Buschow	22,39	49	—	19	8,7
8,9		Groß Behnitz	—	23,05	—	32	9,7
8,1		Neugarten	—	16	—	43	9,0
4,9		Wustermark ▼	—	23	—	49	5,3
2,4		Abzw Wwb	—	26	—	52	2,6
1,7		Wustermark Vbf ▼	23,30	—	2,56	—	2,8
44,5							49,5

Wustermark Vbf—Rathenow—Stendal—Oebisfelde—Lehrte

Höchstgeschwindigkeit 55 km/h
G 56.15 (52)

Last 1200 t

Maßgebende Bremswertstiel 33
Mindestbremswertstiel 30

					Dg 7184 (60,3) B		
1	2	3	4	6	4	6	8
		Wustermark Vbf ▼			—	11,45	
1,7		Abzw Wwb			—	50	2,4
2,4		Wustermark ▼			—	53	2,6
4,9		Neugarten			—	12,00	5,3
8,1		Groß Behnitz			—	11	9,0
8,9		Buschow			12,23	33	9,7
8,1		Nennhausen			—	45	8,7
4,9		Bamme			—	51	5,0
5,5		Rathenow			—	12,59	6,3
44,5							49,0
		Stendal			14,10	14,30	
		Oebisfelde			16,30	19,16	

Gleicher Plan wie Dg 6632 B

Wustermark Vbf—Rathenow—Stendal—Oebisfelde—LehrteHöchstgeschwindigkeit 55 km/h
G 58.15 (52)

Last 1200 t

Maßgebende Bremswert 33
Mindestbremswert 30

					Dg 7188 (60,3) B		
1	2	3	4	6	4	6	8
		Wustermark Vbf ▼			—	15,41	
1,7		Abzw Wwb			—	46	2,4
2,4		Wustermark ▼			—	50	2,6
4,9		Neugarten			—	58	5,3
8,1		Groß Behnitz			—	16,08	9,0
8,9		Buschow			16,19	38	9,7
8,1		Nennhausen			50	17,00	8,7
4,9		Bamme			—	08	5,0
5,5		Rathenow			17,16	17,34	6,3
<u>44,5</u>							<u>49,0</u>
		Stendal			18,42	18,55	.
		Oebisfelde			20,38	22,44	

Lehrte—Oebisfelde—Stendal—Rathenow—Wustermark Vbf

Höchstgeschwindigkeit 55 km/h
G 58.15 (52)

Last 1200 t

Maßgebende Brems Hundertstel 33
Mindestbrems Hundertstel 30

					Dg 7189 (60,3) B		
1	2	3	4	6	4	6	8
		Oebisfelde			21,57	23,33	
		Stendal			1,17	1,47	
		Rathenow			—	2,52	
5,5		Bamme			—	3,02	6,3
4,9		Nennhausen			—	08	5,1
8,1		Buschow			3,19	42	8,7
8,9		Groß Behnitz			56	4,25	9,7
8,1		Neugarten			—	36	9,0
4,9		Wustermark ▼			—	43	5,3
2,4		Abzw Wwb			—	46	2,6
1,7		Wustermark Vbf ▼			4,50	—	2,8
44,5							49,5

Gleicher Plan wie Dg 6627 B

Wustermark Vbf — Rathenow — Stendal — Oebisfelde — LehrteHöchstgeschwindigkeit **55 km/h**
G 56.15 (52)**Last 1200 t**Maßgebende Brems Hundertstel **33**
Mindestbrems Hundertstel **30**

					Dg 7192		
					(60,3) B		
1	2	3	4	6	4	6	8
		Wustermark Vbf ▼			—	22,32	
1,7		Abzw Wwb			—	37	2,4
2,4		Wustermark ▼			—	40	2,6
4,9		Neugarten			—	47	5,3
8,1		Groß Behnitz			22,58	23,08	9,0
8,9		Buschow			—	22	9,7
8,1		Nennhausen			23,33	48	8,7
4,9		Bamme			—	56	5,0
5,5		Rathenow			—	0,04	6,3
<u>44,5</u>							<u>49,0</u>
		Stendal			0,56	1,21	
		Oebisfelde			2,58	4,27	

Gleicher Plan wie Dg 6646 B

Lehrte—Oebisfelde—Stendal—Rathenow—Wustermark Vbf

Höchstgeschwindigkeit **55 km/h**
G 58.15 (52)

Last 1200 t

Maßgebende Bremsleistung **33**
Mindestbremsleistung **30**

				Dg 7193 (60,3) B			
1	2	3	4	6	4	6	8
		Oebisfelde			23,45	3,02	
		Stendal			5,09	5,54	
		Rathenow			6,48	6,58	
5,5		Bamme			—	7,08	6,3
4,9		Nennhausen			—	14	5,1
8,1		Buschow			7,25	35	8,7
8,9		Groß Behnitz			—	51	9,7
8,1		Neugarten			—	8,00	9,0
4,9		Wustermark ▼			—	07	5,3
2,4		Abzw Wwb			—	10	2,6
1,7		Wustermark Vbf ▼			8,14	—	2,8
44,5							49,5

□ N 8541 (70,1)

Stendal—Rathenow—Wustermark Vbf

Höchstgeschwindigkeit 55 km/h G 56.15 (52)		Last 800 t				Maßgebende Brems Hundertstel 33 Mindestbrems Hundertstel 30				
1	2	3	4	5	6	7	8	9	10	11
		Stendal	—	—	3,27					
		Rathenow	6,33	50	7,23					
5,5		Bamme	—	—	32	9	6,8	16		
4,9		Nennhausen	7,39	39	8,18	7	5,6	12,4		
8,1		Buschow	—	×	30	12	9,7	24		
8,9		Groß Behnitz	8,42	68	9,50	12	10,6	20,3		
8,1		Neugarten	10,04	29	10,33	14	9,9			
4,9		Wustermark ▼	42	25	11,07	9	6,0			
2,4		Abzw Wwb	—	—	13	6	3,0	10		
1,7		Wustermark Vbf ▼ ..	11,17	—	—	4	2,8	5,8		
<u>44,5</u>				<u>201</u>		<u>73</u>	<u>54,4</u>			

Rangierminuten nach Rangierdienststart 2 = 190 Min

□ N 8542 (70,1)

Wustermark Vbf – Rathenow – Stendal

Höchstgeschwindigkeit 55 km/h G 58.15 (52)			Last 800 t			Maßgebende Brems Hundertstel 33 Mindestbrems Hundertstel 30				
1	2	3	4	5	6	7	8	9	10	11
		Wustermark Vbf ▼ ..	—	—	1,11					
1,7		Abzw Wwb	—	—	16	5	2,4	9		
								5,5		
2,4		Wustermark ▼	1,20	20	40	4	3,1			
4,9		Neugarten	51	22	2,13	11	6,2			
8,1		Groß Behnitz	2,27	15	42	14	10,1			
8,9		Buschow	57	27	3,24	15	10,7			
8,1		Nennhausen	3,37	33	4,10	13	9,6			
4,9		Bamme	—	—	18	8	5,4	16		
5,5		Rathenow Reichsb ...	4,28	71	5,37	8	6,8	12,2		
44,5				188		78	54,3			
		Stendal	8,45	—	—					

Rangierminuten nach Rangierdienststart 2 = 160 Min

□ N 8543 (70,1)

Stendal—Rathenow—Wustermark Vbf

Höchstgeschwindigkeit 55 km/h G 56.15 (52)		Last 800 t				Maßgebende Brems Hundertstel 33 Mindestbrems Hundertstel 30				
1	2	3	4	5	6	7	8	9	10	11
		Stendal	—	—	15,33					
		Rathenow	18,40	64	19,44					
5,5		Bamme	—	—	53	9	6,8	16		
4,9		Nennhausen	20,00	32	20,32	7	6,6	12,4		
8,1		Buschow	45	33	21,18	13	9,7			
8,9		Groß Behnitz	21,35	28	22,03	17	10,6			
8,1		Neugarten	22,17	33	50	14	9,9			
4,9		Wustermark ▼	59	29	23,28	9	6,0			
2,4		Abzw Wwb	—	—	34	6	3,0	10		
1,7		Wustermark Vbf ▼ ...	23,38	—	—	4	2,8	5,8		
44 5				219		79	54,4			

Rangierminuten nach Rangierdienststart 2 = 200 Min

28

□ N 8544 (70,1)

Wustermark Vbf—Rathenow—Stendal

Höchstgeschwindigkeit 55 km/h G 56.15 (52)		Last 800 t				Maßgebende Brems Hundertstel 33 Mindestbrems Hundertstel 30				
1	2	3	4	5	6	7	8	9	10	11
		Wustermark Vbf ▼ ...	—	—	15,28					
1,7		Abzw Wwb	—	—	33	5	2,4	9 5,5		
2,4		Wustermark	15,37	27	16,04	4	3,1			
4,9		Neugarten	16,15	35	50	11	6,2			
8,1		Groß Behnitz	17,04	19	17,23	14	10,1			
8,9		Buschow	—	×	36	13	10,7			
8,1		Nennhausen	47	23	18,10	11	9,6			
4,9		Bamme	—	—	18	8	5,4	16		
5,5		Rathenow	18,26	42	19,08	8	6,8	12,2		
44,5				146		74	54,3			
		Stendal	22,18	—	—					

Rangierminuten nach Rangierdienststart 2 = 145 Min

□ N 8547 (70,1)

Röthehof — Wustermark Vbf

Höchstgeschwindigkeit
 Nga—Wur 55 km/h
 sonst 30 km/h
 G 56.15 (52)

Maßgebende Brems Hundertstel 33
 Mindestbrems Hundertstel 30

Last 800 t

1	2	3	4	5	6	7	8	9	10	11
		Röthehof	—	—	3,53					~~~~~
1,5		Neugarten	3,58	25	4,23	5	3,5			
4,9		Wustermark ▼	—	—	31	8	5,5			
2,4		Abzw Wwb	—	—	34	3	2,6	17		
1,7		Wustermark Vbf ▼ ...	4,38	—	—	4	2,8	10,9		
10,5				25		20	14,4			

Rangierminuten nach Rangierdienststart 2 = 20 Min
 Zwischen Röthehof und Neugarten als Rangierfahrt

□ N 8548 (70,1)

Wustermark Vbf — Röthehof

Höchstgeschwindigkeit
 Wur—Nga 55 km/h
 sonst 30 km/h
 G 56.15 (52)

Maßgebende Brems Hundertstel 33
 Mindestbrems Hundertstel 30

Last 800 t

1	2	3	4	5	6	7	8	9	10	11
		Wustermark Vbf ▼ ...	—	—	2,25					~~~~~
1,7		Abzw Wwb	—	—	30	5	2,4	15		
2,4		Wustermark ▼	—	—	33	3	2,6	10,7		
4,9		Neugarten	2,40	5	45	7	5,7			
1,5		Röthehof	2,53	—	—	8	4,8			
10,5				5		23	15,5			

Rangierminuten nach Rangierdienststart 2 = Min
 Zwischen Neugarten und Röthehof als Rangierfahrt

Berlin Wriezener Bf—Berlin-Moabit—Rathenow—Stendal

Höchstgeschwindigkeit 55 km/h Maßgebende Brems Hundertstel 33
G 56.15 (52) Last 600 t Mindestbrems Hundertstel 30

			Lgg 10604 (68,9) B				
1	2	3	4	6	4	6	8
		Berlin Wriezener Bf ...	—	17,20			
		Berlin-Lichtenberg	17,30	17,54			
		Wustermark Vbf ▼	—	19,28			
1,7		Abzw Wwb	—	33			2,4
2,4		Wustermark ▼	—	36			2,6
4,9		Neugarten	19,43	53			5,3
8,1		Groß Behnitz	—	20,06			9,0
8,9		Buschow	—	18			9,7
8,1		Nennhausen	—	28			8,7
4,9		Bamme	—	34			5,0
5,5		Rathenow	—	20,42			6,3
44,5							49,0
		Stendal	21,48	—			

□ Mi 5224 (48,1)

**Berlin-Pankow—Berlin-Karow—Oranienburg—Nauen—Neustadt (Dosse)—
Wittenberge**

Höchstgeschwindigkeit **65 km/h**
G 56.15 (52)

Last 600 t

Maßgebende Brems Hundertstel **44**
Mindestbrems Hundertstel **40**

1	2	3	4	5	6	7	8	9	10	11
		Berlin-Pankow	—	—	11,28					
		Oranienburg	12,48	—	13,00					
		Nauen	14,02	38	14,40					
7,0		Berger Damm	—	—	49	9	6,9			
6,8		Paulinenaue	—	—	56	7	6,2	33		
8,2		▼ Vietznitz (Wsthld) ..	—	—	15,06	10	8,3	27,4		
4,5		Friesack (Mark)	15,13	20	33	7	6,0			
4,9		▼ Segeletz	—	—	40	7	4,6			
4,0		Bk Schäferberg § ..	—	—	—	—	—	17		
3,3		Bk Ns	—	—	48	8	7,1	13,3		
1,5		Neustadt (Dosse)	15,50	36	16,26	2	1,6			
40,2				94		50	40,7			
		Wittenberge	18,43	—	—					

Rangierminuten nach Rangierdienststart 2 = 60 Min

Anfang Buchfahrplan Heft 7b

□ Mi 5225 (48,1)

Wittenberge—Neustadt (Dosse)—Nauen—Oranienburg—Berlin-Karow—
Berlin-Pankow

Höchstgeschwindigkeit 65 km/h G 56.15 (52)		Last 600 t				Maßgebende Brems-hundertstel 44 Mindestbrems-hundertstel 40				
1	2	3	4	5	6	7	8	9	10	11
		Wittenberge	—	—	21,51					
		Neustadt (Dosse)	23,50	40	0,30					
1,5		Bk Ns	—	—	34	4	1,9			
3,3		Bk Schäferberg § ..	—	—	—	—	—	17		
4,0		Segeletz	—	—	42	8	7,3	14,0		
		▼								
4,9		Friesack (Mark)	0,47	20	1,07	5	4,8			
4,5		Vietznitz (Wsthld) ..	—	—	15	8	5,5			
		▼								
8,2		Paulinenaue	—	—	26	11	8,5	34		
6,8		Berger Damm	—	—	33	7	6,1	27,4		
7,0		Nauen	1,41	22	2,03	8	7,3			
40,2				82		51	41,4			
		Oranienburg	3,10	—	3,20					
		Berlin-Pankow	4,59	—	—					

Rangierminuten nach Rangierdienststart 2 = 70 Min
Weiter nach Buchfahrplan Heft 7b

Leig 5827 (59,1) Di, Do, Sa**Wittenberge—Neustadt (Dosse)—Wustermark Vbf**

Höchstgeschwindigkeit Nst-Nau 65 km/h Maßgebende Brems Hundertstel 44
 P 35.17 (38¹⁰—40) Nau-Wur 50 km/h Last 100 t Mindestbrems Hundertstel 40

1	2	3	4	5	6	7	8	9	10	11
		Wittenberge	—	—	13,22					
		Neustadt (Dosse)	16,00	60	17,00					
1,5		Bk Ns	—	—	02	2	1,9			
3,3		Bk Schäferberg § ..	—	—	—	—	—	15		
4,0		Segeletz	—	—	10	8	7,3	14,0		
4,9		▼ Friesack (Mark)	17,15	18	33	5	4,8			
4,5		Vietznitz (Wsthld) ..	40	5	45	7	6,0			
8,2		▼ Paulinenaue	56	30	18,26	11	9,9			
6,8		Berger Damm	18,34	8	42	8	7,5			
7,0		Nauen	51	20	19,11	9	7,9			
4,7		▼ Bredow	—	×	18	7	6,2	13		
4,3		Wustermark ▼	19,24	8	32	6	5,3	11,5		
2,6		Abzw Wwt	—	—	36	4	3,6	7		
1,7		Wustermark Vbf ▼ ..	19,39	—		3	2,7	6,3		
53,5				149		70	63,1			

Rangierminuten nach Rangierdienststart 2 = 60 Min

34

Leig 5828 (59,1) Di, Do, Sa

Wustermark Vbf—Neustadt (Dosse)—Wittenberge

Höchstgeschwindigkeit Wur-Nau 50 km/h Maßgebende Brems Hundertstel 44
 P 35.17 (38¹⁰⁻¹⁴) Nau-Net 65 km/h Last 100 t Mindestbrems Hundertstel 40

1	2	3	4	5	6	7	8	9	10	11
		Wustermark Vbf ▼ ..			0,00					
1,7		Abzw Wwt	—	—	03	3	2,6	7		
								5,8		
2,6		Wustermark ▼	0,07	8	15	4	3,2			
4,3		Bredow	—	×	21	6	5,3	12		
		▼						11,0		
4,7		Nauen	27	20	47	6	5,7			
7,0		Berger Damm	56	8	1,04	9	7,7			
6,8		Paulinenaue	1,13	24	37	9	7,6			
		▼								
8,2		Vietznitz (Wsthld) ..	48	4	52	11	9,7			
4,5		Friesack (Mark)	59	16	2,15	7	6,6			
		▼								
4,9		Segeletz	—	—	20	5	4,6			
4,0		Bk Schäferberg § ..	—	—	—	—	—	15		
								13,3		
3,3		Bk Ns	—	—	28	8	7,1			
1,5		Neustadt (Dosse)	2,30	60	3,30	2	1,6			
53,5				140		70	61,7			
		Wittenberge	6,08	—	—					

Rangierminuten nach Rangierdienststart 2 = 60 Min

Wittenberge—Neustadt (Dosse)—Wustermark Vbf

Höchstgeschwindigkeit 55 km/h
G 56.15 (52)

Last 1200 t

Maßgebende Brems Hundertstel 33
Mindestbrems Hundertstel 30

			□ Dg 6205 (60,1)		Dg 6217 (60,3) B		
1	2	3	4	6	4	6	8
		Wittenberge	—	3,06	—	14,02	
		Neustadt (Dosse)	4,21	4,57	15,14	16,10	
1,5		Bk Ns	—	5,03	—	16	2,1
3,3		Bk Schäferberg §	—	—	—	—	—
4,0		Segeletz	—	13	—	26	8,5
4,9		▼ Friesack (Mark)	—	20	—	33	4,9
4,5		Vietznitz (Wsthld)	—	26	—	39	4,9
8,2		▼ Paulinenaue	—	37	—	50	9,0
6,8		Berger Damm	—	46	—	59	7,3
7,0		Nauen	—	56	—	x 17,09	8,3
4,7		▼ Bredow	—	6,03	—	16	5,1
4,3		Wustermark ▼	—	10	—	23	5,0
2,6		Abzw Wwt	—	15	—	28*	2,0
1,7		Wustermark Vbf ▼	6,18	—	17,31	—	2,5
<u>53,5</u>							<u>59,6</u>

* über Wwb

36

Wustermark Vbf—Neustadt (Dosse)—WittenbergeHöchstgeschwindigkeit 55 km/h
G 56.15 (52)

Last 1200 t

Maßgebende Bremswert 33
Mindestbremswert 30

			Dg 6212 (60,3) B		Dg 6224 (60,3) B		
1	2	3	4	6	4	6	8
		Wustermark Vbf ▼	—	8,26	—	22,28	
1,7		Abzw Wwt	—	33	—	35	3,0
2,6		Wustermark ▼	—	38	—	40	2,8
4,3		Bredow	—	45	—	47	4,9
4,7		▼ Nauen	—	52	—	54	5,2
7,0		Berger Damm	9,02	9,12	—	23,03	9,6
6,8		Paulinenaue	—	23	—	12	7,3
8,2		▼ Vietznitz (Wsthld)	—	34	—	23	9,0
4,5		Friesack (Mark)	—	40	—	29	4,9
4,9		▼ Segeletz	—	47	—	36	5,9
4,0		Bk Schäferberg §	—	—	—	—	—
3,3		Bk Ns	—	58	—	47	8,5
1,5		Neustadt (Dosse)	10,01	10,35	23,50	0,10	2,3
53,5		Wittenberge	12,15	—	1,20	—	63,4

Ab Wur gleiche Pläne wie: 6928 B 6926

**Senftenberg—Brand—Königs Wusterhausen—Altglienicke—Großbeeren—
Seddin Vbf—Wustermark Vbf—Neustadt (Dosse)—Wittenberge**

Höchstgeschwindigkeit 55 km/h
G 56.15 (52)

Last 1200 t

Maßgebende Brems Hundertstel 33
Mindestbrems Hundertstel 30

			□ Dg 6926 (60,1)		Dg 6928 (60,3) B		
1	2	3	4	6	4	6	8
		Senftenberg	—	9,06	—	22,39	
		Brand	—	12,20	—	1,10	
		Schönefeld (Kr. Telt.) ..	15,33	16,10	3,54	4,30	
		Seddin Vbf	—	17,14	5,32	5,47	
		Wustermark Vbf	19,15	22,28	7,09	8,26	
		Neustadt (Dosse)	23,50	0,10	10,03	10,35	
		Wittenberge	1,20	—	12,15	—	

Ab Wur gleiche Pläne wie: 6224 B 6212 B

Senftenberg—Falkenberg—Jüterbog—Nauen—Neustadt (Dosse)—Pritzwalk
Meyenburg—Priemerwald—Rostock

Höchstgeschwindigkeit 55 km/h
G 56.15 (52)

Last 1100 t

Maßgebende Brems Hundertstel 33
Mindestbrems Hundertstel 30

			Gag 7161 (67,3) B		Gag 7167 (67,3) B		
1	2	3	4	6	4	6	8
		Jüterbog	3,30	3,49	13,19	13,45	
		Nauen	—	9,20	18,11	18,27	
7,0		Berger Damm	9,32	46	—	39	9,6
6,8		Paulinenaue	—	57	—	48	7,3
8,2		Vietznitz (Wsthld)	—	10,08	—	59	9,0
4,5		Friesack (Mark)	—	14	—	19,05	4,9
4,9		Segeletz	—	21	19,13	55	5,9
4,0		Bk Schäferberg §	—	—	—	—	—
3,3		Bk Ns	—	32	—	20,07	8,5
1,5		Neustadt (Dosse)	10,35	12,38	20,10	22,16	2,3
40,2							47,5
		Meyenburg	15,05	16,07	0,26	1,26	
		Rostock	20,05	—	5,14	—	

Anfang Buchfahrplan Heft 13 b

N 8747 (70,3) B**Pritzwalk—Neustadt (Dosse)—Nauen**

Höchstgeschwindigkeit 55 km/h G 56.15 (52)		Last 800 t				Maßgebende Bremswertstel 30 Mindestbremswertstel 33				
1	2	3	4	5	6	7	8	9	10	11
		Pritzwalk	—	—	12,11					
		Neustadt (Dosse)	15,30	75	16,45					
1,5		Bk Ns	—	—	50	5	2,1			
3,3		Bk Schäferberg § ..	—	—	—	—	—			
4,0		Segeletz	—	—	17,00	10	8,5	28		
		▼						20,4		
4,9		Friesack (Mark)	—	—	07	7	4,9			
4,5		Vietznitz (Wsthld) ..	—	—	13	6	4,9			
		▼								
8,2		Paulinenaue	—	—	24	11	9,0	30		
6,8		Berger Damm	—	—	33	9	7,3	25,3		
7,0		Nauen	17,43	—	—	10	9,0			
40,2				75		58	45,7			

Rangierminuten nach Rangierart 2 = 60 Min

N 8748 (70,3) B

Nauen—Neustadt (Dosse)—Pritzwalk

Höchstgeschwindigkeit 55 km/h G 56.15 (52)		Last 600 t				Maßgebende Bremsleistung 33 Mindestbremsleistung 30				
1	2	3	4	5	6	7	8	9	10	11
		Nauen	—	—	20,44					
7,0		Berger Damm	—	×	56	12	9,6			
6,8		Paulinenaue	21,06	34	21,40	10	8,3			
		▼								
8,2		Vietznitz (Wsthld) ..	53	17	22,10	13	10,0			
4,5		Friesack (Mark)	22,19	26	45	9	6,0			
		▼								
4,9		Segeletz	—	—	53	8	5,2			
4,0		Bk Schäferberg § ..	—	—	—	—	—	21		
3,3		Bk Ns	—	—	23,03	10	8,5	16,0		
1,5		Neustadt (Dosse)	23,06	89	0,35	3	2,3			
40,2				166		65	49,9			
		Pritzwalk.....	3,15	—	—					

Rangierminuten nach Rangierdienststart 2 = 120 Min

□ N 8751 (70,1)

Falkensee—Nauen—Wustermark VbfHöchstgeschwindigkeit 55 km/h
G 56.15 (52)

Last 500 t

Maßgebende Brems Hundertstel 33
Mindestbrems Hundertstel 30

1	2	3	4	5	6	7	8	9	10	11
		Falkensee	—	—	15,10					
2,6		Finkenkrug	—	×	16	6	3,9			
3,7		Brieselang	15,23	50	16,13	7	5,5			
4,6		Bk Graben §	—	—	—	—	—			
3,8		Nauen	16,28	28	16,56	15	12,6			
4,7		▼ Bredow	17,05	20	17,25	9	6,0			
4,3		Wustermark ▼	35	25	18,00	10	6,0			
2,6		Abzw Wwt	—	—	07	7	2,3	10		
1,7		Wustermark Vbf ▼ ..	18,10	—	—	3	2,5	4,8		
28,0				123		57	44,2			

Rangierminuten nach Rangierdienststart 2 = 110 Min

□ N 8752 (70,1)

Wustermark Vbf—Nauen—FalkenseeHöchstgeschwindigkeit 55 km/h
G 56.15 (52)

Last 500 t

Maßgebende Brems Hundertstel 33
Mindestbrems Hundertstel 30

1	2	3	4	5	6	7	8	9	10	11
		Wustermark Vbf ▼ ..	—	—	8,50					
1,7		Abzw Wwb	—	—	55	5	2,4	10		
2,4		Wustermark ▼	9,00	20	9,20	5	3,1	5,5		
4,3		Bredow	9,30	10	40	10	5,8			
4,7		▼ Nauen	49	45	10,34	9	6,1			
3,8		Bk Graben §	—	—	—	—	—			
4,6		Brieselang	10,49	33	11,22	15	12,6			
3,7		Finkenkrug	—	×	30	8	5,5			
2,6		Falkensee	11,36	—	—	6	3,9			
27,8				108		58	39,4			

Rangierminuten nach Rangierdienststart 2 = 100 Min

42

□ N 8755 (70,1)

Neustadt (Dosse) — Nauen — Wustermark Vbf

Höchstgeschwindigkeit 55 km/h		Last 800 t					Maßgebende Brems-hundertstel 33			
G 56.15 (52)							Mindestbrems-hundertstel 30			
1	2	3	4	5	6	7	8	9	10	11
		Neustadt (Dosse)	—	—	6,47					
1,5		Bk Ns	—	—	52	5	2,1			
3,3		Bk Schäferberg § ..	—	—	—	—	—	22		
4,0		Segeletz	—	×	7,02	10	8,5	16,2		
4,9		▼ Friesack (Mark)	7,09	28	37	7	5,6			
4,5		▼ Vietznitz (Wsthld) ..	46	39	8,25	9	5,9			
8,2		▼ Paulinenaue	8,38	52	9,30	13	10,0			
6,8		Berger Damm	9,42	30	10,12	12	8,5			
7,0		Nauen	10,24	46	11,10	12	9,3			
4,7		▼ Bredow	11,19	19	30	9	5,4			
4,3		▼ Wustermark ▼	39	21	12,00	9	5,0			
2,6		Abzw Wwb	—	—	05	5	2,0	17		
1,7		Wustermark Vbf ▼ . .	12,09	—	—	4	2,5	9,5		
53,5				227		95	64,8			

Rangierminuten nach Rangierdienststart 2 = 180 Min

□ N 8756 (70,1)

Wustermark Vbf—Nauen—Neustadt (Dosse)

Höchstgeschwindigkeit 55 km/h G 56.15 (52)		Last 800 t				Maßgebende Brems Hundertstel 33 Mindestbrems Hundertstel 30				
1	2	3	4	5	6	7	8	9	10	11
		Wustermark Vbf ▼ ..	—	—	22,48					
1,7		Abzw Wwt	—	—	55	7	3,0			
2,6		Wustermark ▼	—	—	23,00	5	2,8	26		
4,3		Bredow	23,08	9	17	8	4,9	16,5		
4,7		▼ Nauen	26	46	0,12	9	5,8			
7,0		Berger Damm	0,24	20	44	12	9,6			
6,8		Paulinenaue	56	59	1,55	12	8,3			
8,2		▼ Vietznitz (Wsthld) ..	2,08	20	2,28	13	10,0			
4,5		Friesack (Mark)	37	25	3,02	9	6,0			
4,9		▼ Segeletz	—	×	10	8	5,2			
4,0		Bk Schäferberg § ..	—	—	—	—	—	21		
3,3		Bk Ns	—	—	20	10	8,5	16,0		
1,5		Neustadt (Dosse)	3,23	—	—	3	2,3			
53,5				179		96	66,4			

Rangierminuten nach Rangierdienststart 2 = 165 Min

□ N 8757 (70,1)

Neustadt (Dosse) — Nauen — Wustermark Vbf

Höchstgeschwindigkeit 55 km/h G 56.15 (52)		Last 800 t				Maßgebende Brems Hundertstel 33 Mindestbrems Hundertstel 30				
1	2	3	4	5	6	7	8	9	10	11
		Neustadt (Dosse)	—	—	17,45					
1,5		Bk Ns	—	—	50	5	2,1			
3,3		Bk Schäferberg § . .	—	—	—	—	—	22		
4,0		Segeletz	—	×	18,00	10	8,5	16,2		
4,9		▼ Friesack (Mark)	18,07	38	45	7	5,6			
4,5		Vietznitz (Wsthld) . .	54	23	19,17	9	5,9			
8,2		▼ Paulinenaue	19,30	68	20,38	13	10,0			
6,8		Berger Damm	20,50	50	21,40	12	8,5			
7,0		Nauen	21,52	33	22,21	12	9,3			
4,7		▼ Bredow	22,30	19	49	9	5,4			
4,3		Wustermark ▼	58	32	23,30	7	5,0			
2,6		Abzw Wwt	—	—	35	5	2,0	8		
1,7		Wustermark Vbf ▼ . . .	23,38	—	—	3	2,5	4,5		
<u>53,5</u>				<u>253</u>		<u>92</u>	<u>64,8</u>			

Rangierminuten nach Rangierdienststart 2 = 220 Min

□ N 8758 (70,1)

Wustermark Vbf—Nauen—Neustadt (Dosse)

Höchstgeschwindigkeit 55 km/h G 56.15 (52)		Last 800 t				Maßgebende Bremsleistung 33 Mindestbremsleistung 30				
1	2	3	4	5	6	7	8	9	10	11
		Wustermark Vbf ▼ ...	—	—	10,39					
1,7		Abzw Wwt	—	—	46	7	3,0	26		
2,6		Wustermark ▼	—	—	51	5	2,8	16,5		
4,3		Bredow	—	—	58	7	4,9			
4,7		▼ Nauen	11,05	40	11,45	7	5,8			
7,0		Berger Damm	57	20	12,17	12	9,6			
6,8		Paulinenaue	12,29	66	13,35	12	8,3			
8,2		▼ Vietznitz (Wsthld) ..	13,48	20	14,08	13	10,0			
4,5		Friesack (Mark)	14,17	41	58	9	6,0			
4,9		▼ Segeletz	—	×	15,06	8	5,2			
4,0		Bk Schäferberg § ..	—	—	—	—	—	21		
3,3		Bk Ns	—	—	16	10	8,5	16,0		
1,5		Neustadt (Dosse)	15,19	—	—	3	2,3			
53,5				187		93	66,4			

Rangierminuten nach Rangierdienststart 2 = 170 Min

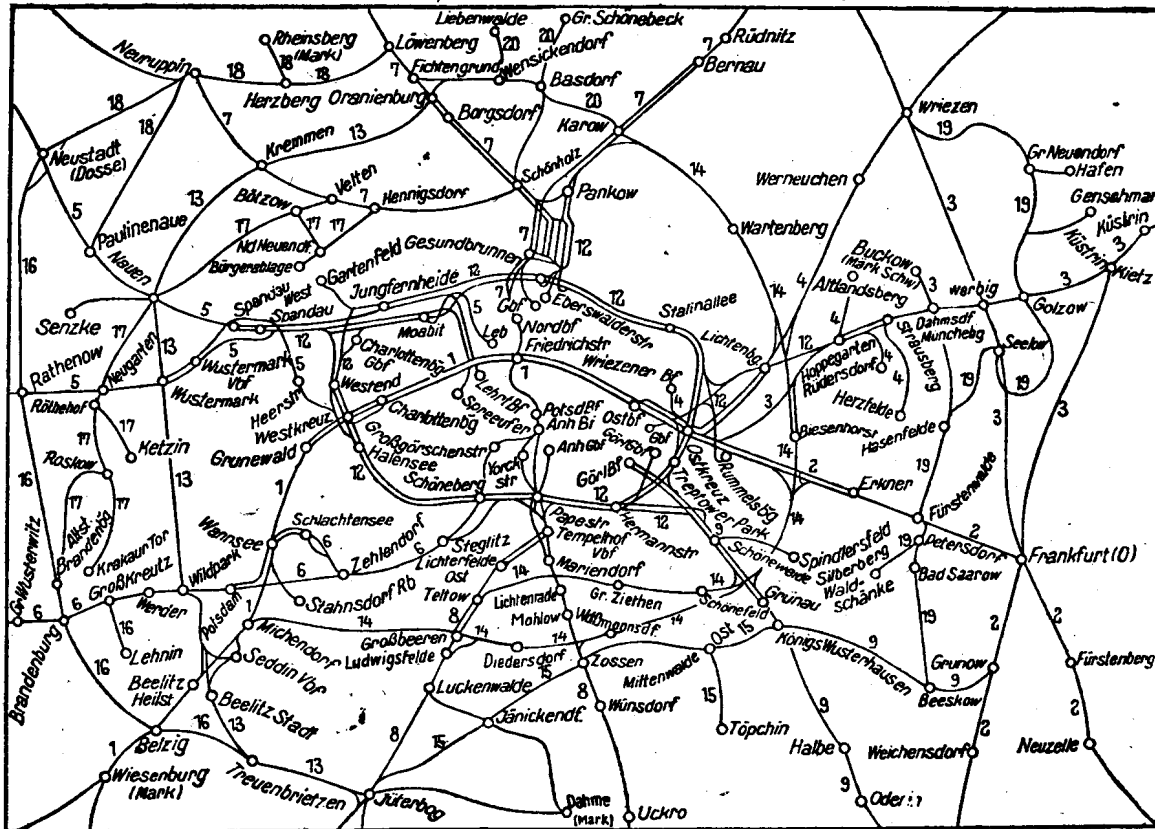
Einteilung der Bildfahrpläne

Blatt	Strecke
1	Berlin Ostbahnhof—Stadtbahn—Bln-Wannsee—Wiesenburg (Mark)
2	Berlin Ostbahnhof—Fürstenwalde/Spree—Frankfurt/O—Oderbrücke Berlin Ostbahnhof—Ost Gbf—Bln-Rummelsburg Frankfurt/O—Grunow (N/L)—Weichensdorf, Frankfurt/O—Fürstenberg/O—Neuzelle
3	Vnk—Strausberg—Küstrin-Neustadt, Werbig Pbf—Frankfurt/O, Küstrin-Neustadt—Frankfurt/O
4	Berlin Wriezener Bf—Werneuchen—Tiefensee, Fredersdorf b. Bln—Rüdersdorf b. Bln, Hoppegarten (Mark)—Altlandsberg, Strausberg—Möllensee Hafen
5	Berlin Lehrter Bf — Bln-Spandau — Neustadt (Dosse) Berlin-Charlottenbg. — Rathenow
6	Berlin Potsdamer Bf—Potsdam—Brandenburg—Großwusterwitz
7	Berlin Nordbf — Rüdnitz (Kr Oberbarnim) Berlin Eberswalder Str — Oranienburg—Löwenberg (Mark) Kremmen—Neuruppin (Fern- u Gütergl)
8	Berlin Anhalter Bf — Jüterbog Tempelhof Vbf — Wünsdorf (Kr Teltow), Lichterfelde Süd—Ludwigsfelde (Vorortgleis)
9	Berlin Görlitzer Bf—Königs Wusterhausen—Brand (N/L) Königs Wusterhausen—Beeskow—Grunow (N/L)
10	Vollring und Stadtbahn der elektrischen S-Bahn mit anschl. Strecken nach Potsdam, Spandau West, Gartenfeld, Strausberg, Erkner, Bln-Grünau und Spindlersfeld (wird z Zt nicht herausgegeben)
11	Nordsüdbahn (elektrischer Betrieb) mit anschl. Strecken nach Bernau b. Bln, Oranienburg, Velten (Mark), Bln-Wannsee, Stahnsdorf, Lichterfelde-Süd und Rangsdorf (wird z Zt nicht herausgegeben).
12	Güterringgleise mit anschl. Gleisen nach den Verschiebebahnhöfen (außer Seddin)
13	Oranienburg—Nauen—Wustermark—Wildpark—Beelitz Stadt—Jüterbog (Umgehungsbahn), Beelitz Stadt—Seddin Vbf
14	Michendorf—Großbeeren—Lichtenrade—Bln-Grünau—Bln-Köpenick—Bln-Kaulsdorf—Marzahn—Bln-Karow (Güteraußenring)
15	Jüterbog—Zossen—Abzw Schönefeld (Kr Teltow), Königs Wusterhausen—Mittenthal Ost—Töpchin
16	Neustadt (Dosse)—Rathenow—Brandenburg/Havel—Belzig—Treuenbrietzen (ehemalige Brandenburgische Städtebahn), Groß Kreuz—Lehmin
17	Brandenburg Altstadt—Roskow, Brandenburg Krakauer Tor—Roskow—Röthehof-Ketzin—Röthehof—Nauen—Velten (Mark), Bötzw (Kr Osth)—Nieder-Neuendorf (Kr Osth)—Hennigsdorf (LEW)
18	Neustadt (Dosse)—Neuruppin—Herzberg (Mark), Paulinenaue—Neuruppin, Rheinsberg (Mark)—Herzberg (Mark)—Löwenberg (Mark) (ehemalige Ruppiner Eisenbahn)
19	Wriezen—Golow—Dolgelin—Hasenfelde—Fürstenwalde/Spree—Petersdorf—Beeskow, Petersdorf—Silberberg Waldschänke, Hasenfelde—Dahmsdorf-Müncheberg, Friedrichsaue—Genschmar, Dahmsdorf-Müncheberg—Buckow (Märkische Schweiz)
20	Berlin-Karow—Basdorf—Oranienburg (Gar), Wilhelmsruh—Basdorf—Gr.-Schönebeck, Basdorf—Liebenwalde
21	Schmalspurbahnen Nauen—Senzke—Kriele Hohenseefeld—Dahme Klb, Hohenseefeld—Luckenwalde, Hohenseefeld—Jüterbog (wird z Zt nicht herausgegeben)

Einteilung der Buchfahrpläne

Heft	Strecke
1 a	Reisezüge vom Blatt 1 des Bildfahrplans
1 b	Güterzüge vom Blatt 1 des Bildfahrplans mit Ausnahme der von und nach Seddin über Grunewald fahrenden Güterzüge (Heft 12)
2 a	Reisezüge vom Blatt 2 des Bildfahrplans
2 b	Güterzüge vom Blatt 2 des Bildfahrplans
3 a	Reisezüge vom Blatt 3 des Bildfahrplans
3 b	Güterzüge vom Blatt 3 des Bildfahrplans
4	Reise- und Güterzüge vom Blatt 4 des Bildfahrplans
5 a	Reisezüge vom Blatt 5 des Bildfahrplans
5 b	Güterzüge vom Blatt 5 des Bildfahrplans
6 a	Reisezüge vom Blatt 6 des Bildfahrplans
6 b	Güterzüge vom Blatt 6 des Bildfahrplans einschl der über Vdp-Tf nach Tfr verkehrenden Züge
7 a	Reisezüge vom Blatt 7 des Bildfahrplans
7 b	Güterzüge vom Blatt 7 und 20 des Bildfahrplans einschl Strecke Oranienburg-Wustermark Vbf (Blatt 13)
8 a	Reisezüge vom Blatt 8 des Bildfahrplans sowie der Reisezüge von und nach der Stadtbahn der Strecke Berlin— <u>Jüterbog</u> Wünsdorf
8 b	Güterzüge vom Blatt 8, 14 und 15 des Bildfahrplans
9 a	Reisezüge vom Blatt 9 des Bildfahrplans sowie der Reisezüge von und nach der Stadtbahn der Strecke Berlin—Halbe
9 b	Güterzüge vom Blatt 9 des Bildfahrplans
10	Elektrische S-Bahnzüge vom Blatt 10 des Bildfahrplans
11	Elektrische S-Bahnzüge vom Blatt 11 des Bildfahrplans
12	Reise- und Güterzüge vom Blatt 12 des Bildfahrplans und von und nach Seddin über Grunewald fahrende Güterzüge einschl der über die Stadtbahn verkehrenden Postzüge und der Gepäckzüge (Kne)
13 a	Reisezüge vom Blatt 13 des Bildfahrplans
13 b	Güterzüge vom Blatt 13 des Bildfahrplans (ausschl Wur-Or) siehe Heft 7 b
14/15 a	Reisezüge vom Blatt 14 und 15 des Bildfahrplans
14/15 b	Siehe Heft 8 b
16	Reise- u Güterzüge vom Blatt 16 des Bildfahrplans
17	Reise- u Güterzüge vom Blatt 17 des Bildfahrplans
18	Reise- u Güterzüge vom Blatt 18 des Bildfahrplans
19	Reise- u Güterzüge vom Blatt 19 des Bildfahrplans
20 a	Reisezüge vom Blatt 20 des Bildfahrplans
20 b	Siehe Heft 7 b
21	Reise- und Güterzüge vom Blatt 21 des Bildfahrplans (wird z Zt nicht herausgegeben)

Übersichtskarte Die Zahlen bezeichnen die Blattnummern der Bildfahrpläne



5b

6b

50X1-HUM

Deutsche Reichsbahn

Reichsbahndirektion Berlin

Buchfahrplan

Heft 6b

Gültig ab 7. Oktober 1951

Güterzüge der Strecken

Berlin Potsdamer Gbf
Berlin-Grunewald } — Brandenburg

SECRET

Achtet unbedingt auf Pünktlichkeit!

Deckblatt Nr.	Gültig ab	Einge bessert		Bemerkungen
		am	durch	

Vorbemerkungen

A. Allgemeine Erläuterungen

siehe besonderes Heft
DV 408 51

B. Bestimmungen der Reichsbahndirektion Berlin für örtliche Besonderheiten

1. Wird die Gestellung einer Schiebelokomotive erforderlich, so hat der Lokomotivführer die Bereitstellung durch den Ausgangsbahnhof oder einen sonstigen geeigneten Bahnhof rechtzeitig zu veranlassen. Der beauftragte Bahnhof gibt die Meldung durch Fernsprecher an den Bahnhof, der die Schiebelokomotive zu stellen hat, weiter. Die Bahnhöfe haben beim Eingang solcher Anforderungen eine ihrer planmäßigen Verschiebelokomotiven rechtzeitig zum Nachschieben bereitzustellen.
2. Alle Leerfahrten der Lokomotiven mit Tender sind, wenn die Betriebsverhältnisse ein Drehen der Lokomotive nicht ausschließen, möglichst mit Schornstein voran auszuführen.
3. Die von den Zuglokomotiven auf Unterwegsbahnhöfen im Durchschnitt zu leistenden und in den Lokomotivdienstzettel einzutragenden Rangierminuten der Rangierdienststart 2 gemäß VBL § 16 (3) sind aus dem Buchfahrplan zu entnehmen.
Diese Rangierminuten sind für jeden einzelnen Zug am Schluß des Fahrplans in einer Summe aufgeführt.
4. a) Die Lastenangaben im Kopf des Fahrplans gelten sowohl für Steinkohlen- als auch für Braunkohlenfeuerung.
b) Ein Schwerlastzug ist ein Durchgangsgüterzug (Dg), dessen Last um mehr als 10% über der für ihn im Buchfahrplan festgesetzten Last liegt und der die Fahrzeit des Buchfahrplans nicht überschreitet.
c) Wenn bei einem Güterzug die zulässige Achsenzahl überschritten wird, kann er nur nach besonderen Bedingungen gefahren werden.
Zu b) und c) Die Genehmigung der Rbd für das Verkehren dieser Züge erteilt Abteilung III — Gruppe Güterzugfahrplan — Ruf 22 658 —, die auch den Sonderzugfahrplan bekanntgibt. In Ausnahmefällen übernimmt die OZl die Aufgaben der Abteilung III.
d) Schwerlastzüge ab 3000 t Last bedürfen der vorherigen Genehmigung der GDR, Abteilung III/38.

Fahrzeiten für Hilfszüge (90,3)

Strecke Berlin Pog—Brandenburg

1 Entfernung km	2 Betriebsstellen	3		4		5		6		7		8		9		10	
		V= 50 km/h		V= 60 km/h		V= 75 km/h		V= 85 km/h									
		Fahrzeit M	Gesamt-Fahrzeit M	Fahrzeit M	Gesamt-Fahrzeit M	Fahrzeit M	Gesamt-Fahrzeit M	Fahrzeit M	Gesamt-Fahrzeit M	Fahrzeit M	Gesamt-Fahrzeit M	Fahrzeit M	Gesamt-Fahrzeit M	Fahrzeit M	Gesamt-Fahrzeit M	Fahrzeit M	Gesamt-Fahrzeit M
	Berlin Pog																
2,3	Schöneberg Betrpf	3,6	—	3,1	—	2,6	—	2,3	—	2,3	—	2,3	—	2,3	—	2,3	—
2,5	Berlin-Steglitz	3,0	6,6	2,7	5,8	2,3	4,9	2,0	4,3	2,0	4,3	2,0	4,3	2,0	4,3	2,0	4,3
3,1	Bln-Lichterfelde West . .	3,7	10,3	3,4	9,2	2,6	7,5	2,5	6,8	2,5	6,8	2,5	6,8	2,5	6,8	2,5	6,8
2,9	Berlin-Zehlendorf	3,5	13,8	3,0	12,2	2,3	9,8	2,3	9,1	2,3	9,1	2,3	9,1	2,3	9,1	2,3	9,1
2,7	Schlachtensee	3,0	16,8	2,9	15,1	2,3	12,1	2,1	11,2	2,1	11,2	2,1	11,2	2,1	11,2	2,1	11,2
3,2	Berlin-Wannsee	4,0	20,8	3,4	18,5	3,0	15,1	2,6	13,8	2,6	13,8	2,6	13,8	2,6	13,8	2,6	13,8
4,1	Abzw Kohlhasenbr. ▼	5,4	26,2	4,4	22,9	3,5	18,6	3,0	16,6	3,0	16,6	3,0	16,6	3,0	16,6	3,0	16,6
0,7	Griebnitzsee	0,9	27,1	0,8	23,7	0,6	19,2	0,5	17,3	0,5	17,3	0,5	17,3	0,5	17,3	0,5	17,3
1,7	Bk Lindenstraße § . . .	—	—	—	—	—	—	—	—	—	—	—	—	—	—	—	—
2,5	Potsdam ▼	5,0	32,1	4,6	28,3	3,7	22,9	3,1	20,4	3,1	20,4	3,1	20,4	3,1	20,4	3,1	20,4
2,0	Charlottenhof	2,4	34,5	2,2	30,5	1,7	24,6	1,5	21,9	1,5	21,9	1,5	21,9	1,5	21,9	1,5	21,9
1,5	Wildpark	1,8	36,3	1,6	32,1	1,2	25,9	1,1	23,0	1,1	23,0	1,1	23,0	1,1	23,0	1,1	23,0
3,5	Abzw Kuhfort	4,2	40,5	4,0	36,1	2,9	28,8	2,6	25,6	2,6	25,6	2,6	25,6	2,6	25,6	2,6	25,6
2,8	Werder ▼	3,4	43,9	3,1	39,2	2,3	31,1	2,1	27,7	2,1	27,7	2,1	27,7	2,1	27,7	2,1	27,7
5,2	Kemnitz	6,2	50,1	5,7	44,9	4,4	35,5	3,8	31,5	3,8	31,5	3,8	31,5	3,8	31,5	3,8	31,5
5,6	Gr Kreuz	6,7	56,8	6,1	51,0	4,7	40,2	4,1	35,6	4,1	35,6	4,1	35,6	4,1	35,6	4,1	35,6
3,4	Götz	4,1	60,9	3,7	54,7	2,9	43,1	2,5	38,1	2,5	38,1	2,5	38,1	2,5	38,1	2,5	38,1
5,7	Gollwitz	6,8	67,7	6,3	61,0	4,9	48,0	4,2	42,3	4,2	42,3	4,2	42,3	4,2	42,3	4,2	42,3
5,4	Brandenburg	6,5	74,2	5,9	66,9	4,6	52,6	4,0	46,3	4,0	46,3	4,0	46,3	4,0	46,3	4,0	46,3
60,8																	

Strecke Brandenburg—Berlin Pog

1	2	3	4	5	6	7	8	9	10
Entfernung km	Betriebsstellen	V= 50 km/h		V= 60 km/h		V= 75 km/h		V= 85 km/h	
		Fahrzeit	Gesamt-Fahrzeit	Fahrzeit	Gesamt-Fahrzeit	Fahrzeit	Gesamt-Fahrzeit	Fahrzeit	Gesamt-Fahrzeit
		M	M	M	M	M	M	M	M
	Brandenburg								
5,4	Gollwitz	6,5	—	5,9	—	4,6	—	4,0	—
5,7	Götz	6,8	13,3	6,3	12,2	4,9	9,5	4,2	8,2
3,4	Gr Kreuz	4,1	17,4	3,0	15,9	2,9	12,4	2,5	10,7
5,6	Kemnitz	6,7	24,1	6,1	22,0	4,7	17,1	4,1	14,8
5,2	Werder	6,2	30,3	5,7	27,7	4,4	21,5	3,8	18,6
2,8	Abzw Kuhfort	3,4	33,7	3,1	30,8	2,3	23,8	2,1	20,7
3,5	Wildpark ▼	4,2	37,9	4,0	34,8	2,9	26,7	2,6	23,3
1,5	Charlottenhof	1,8	39,7	1,6	36,4	1,3	28,0	1,1	24,4
2,0	Potsdam ▼	2,4	42,1	2,2	38,6	1,7	29,7	1,5	25,9
2,5	Bk Lindenstraße § ...	—	—	—	—	—	—	—	—
1,7	Griebnitzsee	5,0	47,1	4,6	43,2	3,7	33,4	3,2	29,1
0,7	Abzw Kohlhasenbrück ▼	0,9	48,0	0,8	44,0	0,7	34,1	0,6	29,7
4,1	Berlin-Wannsee	5,8	53,8	4,6	48,6	3,8	37,9	3,5	33,2
3,2	Schlachtensee	4,1	57,9	3,5	52,1	3,2	41,1	3,0	36,2
2,7	Berlin-Zehlendorf	3,2	61,1	3,1	55,2	2,8	43,9	2,6	38,8
2,9	Bln-Lichterfelde West ..	3,5	64,6	3,0	58,2	2,3	46,2	2,3	41,1
3,1	Berlin-Steglitz	3,7	68,3	3,4	61,6	2,6	48,8	2,5	43,6
2,5	Schöneberg Betrpf	3,0	71,3	2,7	64,3	2,3	51,1	2,0	45,6
2,3	Berlin Pog	2,9	74,2	3,2	67,5	2,6	53,7	2,3	47,9
60,8									

4

□ De 5093 (50,1)

Hannover — Braunschweig — Magdeburg — Brandenburg — Berlin — Grunewald

Höchstgeschwindigkeit 65 km/h
G 46.18 (41)

Last 1000 t

Maßgebende Bremswertstel 45
Mindestbremswertstel 41

1	2	3	4	5	6	7	8	9	10	11
Entfernung km	Beschränkung der Höchstgeschw. im Gefälle km/h	Betriebsstellen	An- kunft	Aufenthalt M	Ab- fahrt	Plan- mäßi- ge Fahr- zeiten M	Kür- zeste Fahr- zeiten M	Summe der planm. Fahrzeit	Kreu- zung mit Zug	Über- ho- lung durch Zug
								kür- zesten Fahrzeit M		
		Helmstedt	21,10	—	22,17					
		Magdeburg	0,42	—	1,10					
		Kirchmöser	—		2 36					
		Brandenburg	—	—	2,50					
5,4		Gollwitz	—	—	57	7	6,0			
5,7		Götz	—	—	3,03	6	5,3	29		
3,4		Gr Kreutz	—	—	07	4	3,2	24,3		
5,6		Kemnitz	—	—	13	6	5,1			
5,2		Werder ▼	—	—	19	6	4,7			
2,8		Abzw Kuhfort	—	—	25	6	2,5			
3,5		Wildpark ▼	—	—	30	5	3,2	19		
1,5		Charlottenhof	—	—	33	3	1,5	9,1		
2,0		Potsdam ▼	3,38	+	40	5	1,9			
2,5		Bk Lindenstraße §	—	—	—	—	—			
1,7		Griebnitzsee	—	—	49	9	4,0	18		
0,7		Abzw Kohlhasen- brück ▼	—	—	51	2	0,7	8,9		
4,1		Berlin-Wannsee	—	—	58	7	4,2			
3,2		Bk Havelchaussee	—	—	4,03	5	3,0	15		
3,5		Bk Großer Stern §	—	—	—	—	—	10,2		
3,9		Berlin-Grunewald	4,13	—	—	10	7,2			
54,7				2		81	52,5			

□ De 5095 (50,1)

Hannover—Braunschweig—Magdeburg—Brandenburg—Berlin—Grunewald

Höchstgeschwindigkeit 70 km/h
G 46.18 (41)

Last 800 t

Maßgebende Brems-hundertstel 45
Mindestbrems-hundertstel 41

1	2	3	4	5	6	7	8	9	10	11
		Helmstedt	22,20	—	23,37					
		Magdeburg	1,52	—	2,12					
		Kirchmöser	—	—	3,33					
		Brandenburg	—	—	3,46					
5,4		Gollwitz	—	—	52	6	5,3			
5,7		Götz	—	—	57	5	4,6	24		
3,4		Gr Kreuz	—	—	4,00	3	2,7	21,2		
5,6		Kemnitz	—	—	05	5	4,4			
5,2		Werder ▼	—	—	10	5	4,2			
2,8		Abzw Kuhfort	—	—	16	6	4,4			
3,5		Wildpark	—	—	20	4	2,8			
1,5		Charlottenhof	—	—	23	3	1,5			
2,0		Potsdam ▼	—	—	26	3	2,7			
2,5		Bk Lindenstraße §	—	—	—	—	—	19,5		
1,7		Griebnitzsee	—	—	31	5	3,4			
0,7		Abzw Kohlhasen- brück ▼	—	—	32	1	0,7			
4,1		Berlin-Wannsee	—	—	39	7	4,0			
3,2		Bk Havelchaussee	—	—	44	5	2,5	13		
3,5		Bk Großer Stern §	—	—	—	—	—	8,1		
2,0		Berlin-Grunewald	4,52	—	—	8	5,6			
54,7						66	48,8			

□ De 5096 (50,1)

Berlin-Grünwald—Brandenburg—Magdeburg—Braunschweig—Hannover

Höchstgeschwindigkeit 70 km/h
G 46.18 (41)

Last 800 t

Maßgebende Bremsleistung 45
Mindestbremsleistung 41

1	2	3	4	5	6	7	8	9	10	11
		Berlin-Grünwald ...	—		19,04	—	—			~~~~~
2,0		Bk Großer Stern §	—	—	—	—	—			~~~~~
3,5		Bk Havelchaussee .	—	—	16	12	6,4			~~~~~
3,2		Berlin-Wannsee	—	—	20	4	2,4			
4,1		Abzw Kohlhasen- brück ▼.....	—	—	25	5	3,9	28		
0,7		Griebnitzsee	—	—	26	1	0,7	16,9		~~~~~
1,7		Bk Lindenstraße §	—	—	—	—	—			~~~~~
2,5		Potsdam ▼	19,32	33	20,05	6	3,5			
2,0		Charlottenhof	—	—	11	6	2,3			
1,5		Wildpark ▼	—	—	13	2	1,8	18		
3,5		Abzw Kuhfort	—	—	17	4	2,8	11,4		
2,8		Werder ▼	—	—	23	6	4,5			
5,2		Kemnitz	—	—	29	6	4,2			
5,6		Gr Kreuz	—	—	34	5	4,4	27		
3,4		Götz	—	—	38	4	2,7	20,7		
5,7		Gollwitz	—	—	44	6	4,6			
5,4		Brandenburg ▼	20,50	16	21,06	6	4,8			
54,7				49		73	49,0			
		Kirchmöser	21,22	—	21,32					
		Magdeburg	22,55	—	23,25					
		Helmstedt	2,01	—	2,50					

Leig 5831 (59,1) W

Magdeburg-Rothensee—Brandenburg—Wustermark Vbf

Höchstgeschwindigkeit Bn—Ku 65 km/h		sonst 50 km/h		Last 100 t		Maßgebende Bremsleistung 45		Mindestbremsleistung 41		
1	2	3	4	5	6	7	8	9	10	11
	3	Magdeburg Roth	—	—	12,21					
		Brandenburg	17,52	128	20,00					
5,4		Gollwitz	—	—	08	8	6,0	15		
5,7		Götz	20,15	25	40	7	5,3	11,3		
3,4		Gr Kreutz	46	52	21,33	6	3,2			
5,6		Kemnitz	—	—	46	8	5,1	14		
5,2		Werder ▼	21,52	48	22,40	6	4,7	9,8		
2,8		Abzw Kuhfort	—	—	45	5	2,5	9		
1,4		Golm	—	—	49	4	2,6	5,1		
2,7		Bornim-Grube	22,54	12	23,06	5	3,0			
2,4		Hp Marquardt ▼	—	—	11	5	3,0	9		
2,5		Satzkorn	23,15	10	25	4	3,0	6,0		
4,7		Priort	32	10	42	7	6,0			
3,4		Abzw Wwt	—	—	47	5	4,0	10		
2,6		Wustermark Vbf	23,52	—	—	5	3,2	7,2		
47,8				285		75	51,6			

Rangierminuten nach Rangierdienststart 2 = 80 Min

Leig 5832 (59,1) W

Wustermark Vbf — Brandenburg — Magdeburg-Rothensee

Höchstgeschwindigkeit Wur—Ku 50 km/h Maßgebende Brems Hundertstel 45
 G 56.15 (52) sonst 65 km/h Last 100 t Mindestbrems Hundertstel 41

1	2	3	4	5	6	7	8	9	10	11
		Wustermark Vbf	—	—	13,22					
2,6		Abzw. Wwt	—	—	28	6	4,0	12		
3,4		Priort	13,34	10	44	6	4,8	8,8		
4,7		Satzkorn	51	10	14,01	7	5,6			
2,5		Hp Marquardt ▼	—	—	05	4	3,0	9		
2,4		Bornim-Grube	14,10	10	20	5	4,0	7,0		
2,7		Golm	—	—	24	4	3,2			
1,4		Abzw Kuhfort	—	—	28	4	2,6	13		
2,8		Werder ▼	14,33	55	15,28	5	3,8	9,6		
5,2		Kemnitz	—	—	35	7	4,9	15		
5,6		Gr Kreuz	15,43	37	16,20	8	5,1	10,0		
3,4		Götz	16,26	5	31	6	3,2			
5,7		Gollwitz	—	—	38	7	5,3			
5,4		Brandenburg ▼	16,44	135	18,59	6	5,6			
47,8				262		75	55,1			
		Magdeburg Roth	0,40	—	—					

Rangierminuten nach Rangierdienststart 2 = 50 Min

Dgb 6300 { (62,5) B*
(63,5) B
(64,5) B

Berlin-Grunewald — Brandenburg — Magdeburg — Braunschweig

Höchstgeschwindigkeit **55 km/h**

G 56.15 (52)

Last **1200 t**

Maßgebende Brems Hundertstel **38**

Mindestbrems Hundertstel **34**

1	2	3	4	5	6	7	8	9	10	11
		Berlin-Grunewald ...	—	—	22,34					
3,9		Bk Großer Stern §	—	—	—	—	—	22		
3,5		Bk Havelchaussee .	—	—	50	16	12,8	16,6		
3,2		Berlin-Wannsee	—	—	56	6	3,8			
4,1		Abzw Kohlhasen- brück ▼	—	—	23,04	8	5,4			
0,7		Griebnitzsee	—	—	06	2	0,9			
1,7		Bk Lindenstraße §	—	—	—	—	—	26		
2,5		Potsdam ▼	—	—	14	8	5,0	17,4		
2,0		Charlottenhof	—	—	19	5	4,3			
1,5		Wildpark	—	—	22	3	1,8			
3,5		Abzw Kuhfort	—	—	27	5	4,1			
2,8		Werder ▼	—	—	33	6	4,4	26		
5,2		Kemnitz	—	—	40	7	6,0	21,0		
5,6		Gr Kreutz	—	—	48	8	6,5			
3,4		Götz	—	—	53	5	3,9			
5,7		Gollwitz	—	—	0,00	7	6,8	19		
5,4		Brandenburg ▼	—	—	0,07	7	6,4	17,1		
54,7			—	—		93	72,1			
		Kirchmöser	—	—	0,23					
		Helmstedt	6,33	—	8,40					

* Zug. für amerik. Besatzungsmacht = (62,5)
 „ britische „ „ = (63,5)
 „ franz. „ „ = (64,5)

Gdg 6301 (66,3) B

(Ruhr)—Helmstedt—**Brandenburg**—Berlin-Grunewald—**Berlin-Ruhleben**

Dg 6301 (60,1)

Braunschweig—Helmstedt—Magdeburg—Brandenburg**—Berlin-Grunewald**

Höchstgeschwindigkeit 55 km/h

Maßgebende Brems Hundertstel 38

G 58.15 (52) Gd—Ruh 40 km/h

Last 1200 t

Mindestbrems Hundertstel 34

1	2	3	4	5	6	7	8	9	10	11
		Helmstedt	23,55	—	0,55					
		Kirchmöser	—	—	5,42					
		Brandenburg	5,55	15	6,10					
5,4		Gollwitz	—	—	20	10	6,4	21		
5,7		Götz	—	—	28	8	6,8	17,4		
3,4		Gr Kreuz	6,33	34 ⁺	7,07	5	4,2			
5,6		Kemnitz	—	—	17	10	6,7			
5,2		Werder ▼	—	—	24	7	6,1	28		
2,8		Abzw Kuhfort	—	—	30	6	4,2	21,4		
3,5		Wildpark ▼	7,35	27 ⁺	8,02	5	4,4			
1,5		Charlottenhof	—	—	08	6	1,8	11		
2,0		Potsdam ▼	8,13	18 ⁺	31	5	4,2	6,0		
2,5		Bk Lindenstraße §	—	—	—	—	—			
1,7		Griebnitzsee	—	—	41	10	5,0	20		
0,7		Abzw Kohlhasen- brück	—	—	43	2	0,9	11,7		
4,1		Berlin-Wannsee	8,51	16 ⁺	9,07	8	5,8			
3,2		Bk Havelchaussee .	—	—	16	9	4,0	23		
8,5		Bk Großer Stern §	—	—	—	—	—	16,9		
3,9		Berlin-Grunewald ...	—	—	30	14	12,9			
2,4		Bk Mbf	—	—	34	4	3,0			
2,2		Bln-Charlottenbg Gbf	—	—	40	6	4,8	19		
1,4		Abzw Füb	—	—	43	3	2,1	11,7		
2,8		Berlin-Ruhleben	9,49	—	—	6	1,8			
63,5		▼		110		124	85,1			

Verkehrstage für Gdg 6301 werden besonders bekanntgegeben

Dg 6302 (60,1)

Berlin-Grunewald — Brandenburg — Magdeburg — Braunschweig

Höchstgeschwindigkeit 55 km/h G 58.15 (52)		Last 1200 t				Maßgebende Brems Hundertstel 38 Mindestbrems Hundertstel 34				
1	2	3	4	5	6	7	8	9	10	11
		Berlin-Grunewald . . .			23,15					
3,9		Bk Großer Stern §	—	—	—	—	—	22		
3,5		Bk Havelchaussee .	—	—	31	16	12,8	16,6		
3,2		Berlin-Wannsee	23,37	35	0,12	6	3,8			
4,1		Abzw Kohlhasen- brück ▼	—	—	20	8	5,4			
0,7		Griebnitzsee	—	—	22	2	0,9	28		
1,7		Bk Lindenstraße §	—	—	—	—	—	17,4		
2,5		Potsdam ▼	—	—	30	8	5,0			
2,0		Charlottenhof	—	—	35	5	4,3			
1,5		Wildpark	—	—	40	5	1,8			
3,5		Abzw Kuhfort	—	—	46	6	4,1			
2,8		Werder ▼	—	—	53	7	4,4	30		
5,2		Kemnitz	—	—	1,02	9	6,0	21,0		
5,6		Gr Kreutz	—	—	10	8	6,5			
3,4		Götz	—	—	15	5	3,9	21		
5,7		Gollwitz	—	—	23	8	6,8	17,1		
5,4		Brandenburg ▼	—	—	1,31	8	6,4			
<u>54,7</u>				35		101	72,1			
		Kirchmöser	—	—	1,47					
		Helmstedt	7,39	—	9,40					

Rangierminuten nach Rangierdienststart 2 = 15 Min

12

Dg 6303 (60,1)

Braunschweig — Helmstedt — Magdeburg — Brandenburg — Berlin-Grünwald

Höchstgeschwindigkeit 55 km/h
G 56.15 (52)

Last 1200 t

Maßgebende Brems Hundertstel 38
Mindestbrems Hundertstel 34

1	2	3	4	5	6	7	8	9	10	11
		Helmstedt	0,50	—	1 47					
		Kirchmöser	—	—	7,02					
		Brandenburg	7,19	29	7,48					
5,4		Gollwitz	—	—	58	10	6,4	23		
5,7		Götz	—	—	8,06	8	6,8	17,4		
3,4		Gr Kreuz	8,11	+	20	5	4,2			
5,6		Kemnitz	—	—	30	10	6,7	17		
5,2		Werder ▼	37	+	9,03	7	6,1	12,8		
2,8		Abzw Kuhfort	—	—	11	8	4,2			
3,5		Wildpark ▼	—	—	16	5	4,4	23		
1,5		Charlottenhof	—	—	21	5	1,8	14,6		
2,0		Potsdam ▼	—	—	26	5	4,2			
2,5		Bk Lindenstraße §	—	—	—	—	—			
1,7		Griebnitzsee	—	—	34	8	5,0	18		
0,7		Abzw Kohlhasen- brück ▼	—	—	36	2	0,9	17,7		
4,1		Berlin-Wannsee	—	—	44	8	5,8			
3,2		Bk Havelchaussee .	—	—	50	6	4,0	22		
3,5		Bk Großer Stern §	—	—	—	—	—	16,9		
3,9		Berlin-Grünwald ...	10,04	—	—	14	12,9			
54,7				64		101	73,4			

Dg 6305 (60,1)

Braunschweig — Helmstedt — Magdeburg — Brandenburg — Berlin-Grünwald
 Höchstgeschwindigkeit 55 km/h Maßgebende Bremsleistung 38
 G 56.15 (52) Last 1200 t Mindestbremsleistung 34

1	2	3	4	5	6	7	8	9	10	11
		Helmstedt	3,20	—	4,30					
		Kirchmöser	—	—	9,39					
		Brandenburg	9,55	43	10,38					
5,4		Gollwitz	—	—	48	10	6,4			
5,7		Götz	—	—	56	8	6,8	39		
3,4		Gr Kreuz	—	—	11,01	5	4,2	23,8		
5,6		Kemnitz	—	—	09	8	6,7			
5,2		Werder ▼	11,17	24	41	8	6,1			
2,8		Abzw Kuhfort	—	—	49	8	4,2	13		
3,5		Wildpark ▼	11,54	6	12,00	5	4,4	8,6		
1,5		Charlottenhof	—	—	05	5	1,8			
2,0		Potsdam ▼	—	—	10	5	4,2			
2,5		Bk Lindenstraße §	—	—	—	—	—	28		
1,7		Griebnitzsee	—	—	18	8	5,0	17,7		
0,7		Abzw Kohlhasen- brück ▼	—	—	20	2	0,9			
4,1		Berlin-Wannsee	—	—	28	8	5,8			
3,2		Bk Havelchaussee .	—	—	36	8	4,0	22		
3,5		Bk Großer Stern §	—	—	—	—	—	16,9		
3,9		Berlin-Grünwald ...	12,50	—	—	14	12,9			
54,7				73		102	73,4			

(Ruhr) — Helmstedt — Brandenburg — Berlin-Grunewald — Berlin-Ruhleben
Dg 6307 (60,3) B

Braunschweig — Helmstedt — Magdeburg — Brandenburg — Berlin-Grunewald

Höchstgeschwindigkeit 55 km/h Maßgebende Brems-hundertstel 38
 G 56.15 (52) Gd—Ruh 40 km/h Last 1200 t Mindestbrems-hundertstel 34

1	2	3	4	5	6	7	8	9	10	11
		Helmstedt	6,00	—	6,40					
		Kirchmöser	—	—	11,30					
		Brandenburg	—	—	11,46					
5,4		Gollwitz	11,54	+ 5	59	8	6,4			
5,7		Götz	—	—	12,09	10	6,8			
3,4		Gr Kreuz	—	—	14	5	4,2	30		
5,6		Kemnitz	—	—	22	8	6,7	23,8		
5,2		Werder ▼	—	—	29	7	6,1			
2,8		Abzw Kuhfort ...	—	—	35	6	4,2			
3,5		Wildpark ▼	—	—	40	5	4,4	19		
1,5		Charlottenhof	—	—	43	3	1,8	14,6		
2,0		Potsdam ▼	—	—	48	5	4,2			
5,2		Bk Lindenstraße §	—	—	—	—	—			
1,7		Griebnitzsee	—	—	56	8	5,0			
0,7		Abzw Kohlhasen- brück ▼	—	—	58	2	0,9	38		
4,1		Berlin-Wannsee	—	—	13,06	8	5,8	28,6		
3,2		Bk Havelchaussee	—	—	12	6	4,0			
3,5		Bk Großer Stern §	—	—	—	—	—			
3,9		Berlin-Grunewald ...	—	—	26	14	12,9			
2,4		Bk Mbf	—	—	30	4	3,0			
2,2		Bln-Charlottenbg Gbf	—	—	36	6	4,8	19		
1,4		Abzw Füb	—	—	39	3	2,1	11,7		
2,8		Berlin-Ruhleben	13,45	—	—	6	1,8			
63,5		▼		5		114	85,1			

Verkehrstage für Gdg 6307 werden besonders bekanntgegeben

Dg 6308 (60,1)**Berlin-Grünwald—Brandenburg—Magdeburg—Braunschweig**

Höchstgeschwindigkeit 55 km/h G 4.81 (41)		Last 1200 t				Maßgebende Bremsleistung 38 Mindestbremsleistung 34				
1	2	3	4	5	6	7	8	9	10	11
		Berlin-Grünwald ...	—	—	10,46					
3,9		Bk Großer Stern §	—	—	—	—	—	22		
3,5		Bk Havelchaussee .	—	—	11,02	16	12,8	16,6		
3,2		Berlin-Wannsee	11,08	24	32	6	3,8			
4,1		Abzw Kohlhasen- brück ▼.....	—	—	40	8	5,4			
0,7		Griebnitzsee	—	—	42	2	0,9			
1,7		Bk Lindenstraße §	—	—	—	—	—	25		
2,5		Potsdam ▼.....	—	—	49	7	5,0	17,4		
2,0		Charlottenhof	—	—	54	5	4,3			
1,5		Wildpark	—	—	57	3	1,8			
3,5		Abzw Kuhfort	—	—	12,02	5	4,1	19		
2,8		Werder ▼.....	—	—	08	6	4,4	14,5		
5,2		Kemnitz	12,16	+	24	8	6,0			
5,6		Gr Kreuz	34	10	44	10	6,5			
3,4		Götz	—	—	52	8	3,9	24		
5,7		Gollwitz	—	—	13,00	8	6,8	17,1		
5,4		Brandenburg ▼.....	—	—	13,08	8	6,4			
54,7				42		100	72,1			
		Kirchmöser	13,34	—	13,48					
		Helmstedt	20,12	—	21,50					

Rangierminuten nach Rangierdienststart 2 = 15 Min

Dg 6309 (60,1)

Braunschweig — Helmstedt — Magdeburg — Brandenburg — Berlin-Grunewald

Höchstgeschwindigkeit 55 km/h
G 56.15 (52) Last 1200 t Maßgebende Brems Hundertstel 38
Mindestbrems Hundertstel 34

1	2	3	4	5	6	7	8	9	10	11
		Helmstedt	8,00	—	9,12					
		Kirchmöser	—	—	13,47					
		Brandenburg	—	—	14,13					
5,4		Gollwitz	—	—	20	7	6,4	20		
5,7		Götz	—	—	28	8	6,8	17,4		
3,4		Gr Kreutz	—	—	33	5	4,2			
5,6		Kemnitz	—	—	41	8	6,7			
5,2		Werder ▼	—	—	47	6	6,0	24		
2,8		Abzw Kuhfort	—	—	52	5	4,2	21,3		
3,5		Wildpark ▼	14,57	16	15,13	5	4,4			
1,5		Charlottenhof	—	—	18	5	1,8	10		
2,0		Potsdam	15,23	17	40	5	4,2	6,0		
2,5		Bk Lindenstraße §	—	—	—	—	—			
1,7		Griebnitzsee	—	—	50	10	5,0	18		
0,7		Abzw Kohlhasen- brück ▼	—	—	52	2	0,9	11,7		
4,1		Berlin-Wannsee	—	—	16,00	8	5,8			
3,2		Bk Havelchaussee .	—	—	06	6	4,0	20		
3,5		Bk Großer Stern §	—	—	—	—	—	16,9		
3,9		Berlin-Grunewald ...	16,20	—	—	14	12,9			
54,7				33		94	73,3			

Gdg 6311 (66,1)**(Fuhr)—Helmstedt—Brandenburg—Berlin-Grunewald—Berlin-Ruhleben****Dg 6311 (60,3) B****Braunschweig—Helmstedt—Magdeburg—Brandenburg—Berlin-Grunewald**

Höchstgeschwindigkeit 55 km/h

Maßgebende Brems Hundertstel 38

G 56.15 (52) Gd—Ruh 40 km/h

Last 1200 t

Mindestbrems Hundertstel 34

1	2	3	4	5	6	7	8	9	10	11
		Helmstedt	10,37	—	11,05					
		Kirchmöser	—	—	15,15					
		Brandenburg	15,32	+10	15,42					
5,4		Gollwitz	—	—	52	10	6,4			
5,7		Götz	—	—	16,00	8	6,8	39		
3,4		Gr Kreutz	16,05	+12	17	5	4,2	30,2		
5,6		Kemnitz	—	—	26	9	6,7			
5,2		Werder ▼	—	—	33	7	6,1			
2,8		Abzw Kuhfort	—	—	39	6	4,1			
3,5		Wildpark ▼	—	—	44	5	4,4	19		
1,5		Charlottenhof	—	—	47	3	1,8	14,5		
2,0		Potsdam ▼	—	—	52	5	4,2			
2,5		Bk Lindenstraße §	—	—	—	—	—			
1,7		Griebnitzsee	—	—	17,00	8	5,0			
0,7		Abzw Kohlhasen- brück	—	—	02	2	0,9	40		
4,1		Berlin-Wannsee	17,10	+15	25	8	5,8	28,6		
3,2		Bk Havelchaussee	—	—	17,33	8	4,0			
8,5		Bk Großer Stern §	—	—	—	—	—			
3,9		Berlin-Grunewald	—	—	47	14	12,9			
2,4		Bk Mbf	—	—	51	4	3,0			
2,2		Bln-Charlottenbg Gbf	—	—	57	6	4,8	19		
1,4		Abzw Füb	—	—	18,00	3	2,1	11,7		
2,8		Berlin-Ruhleben	18,06	—	—	6	1,8			
63,5		▼		37		117	85,1			

Verkehrstage für Gdg 6311 werden besonders bekanntgegeben

Dg 6313 (60,1)

Braunschweig—Helmstedt—Magdeburg—Brandenburg—Berlin-Grunewald

Höchstgeschwindigkeit 55 km/h
G 56.15 (52) Last 1200 t Maßgebende Brems Hundertstel 38
Mindestbrems Hundertstel 34

1	2	3	4	5	6	7	8	9	10	11
		Helmstedt	11,20	—	12,21					
		Kirchmöser	—	—	17,13					
		Brandenburg	—	—	17,30					
5,4		Gollwitz	—	—	38	8	6,4	16		
5,7		Götz	17,46	10	56	8	6,8	13,2		
3,4		Gr Kreutz	—	—	18,03	7	4,2	22		
5,6		Kemnitz	—	—	11	8	6,7	17,0		
5,2		Werder ▼	18,18	12	30	7	6,1			
2,8		Abzw Kuhfort	—	—	38	8	4,2	13		
3,5		Wildpark ▼	18,43	22	19,05	5	4,4	8,6		
1,5		Charlottenhof	—	—	12	7	1,8			
2,0		Potsdam ▼	—	—	17	5	4,2			
2,5		Bk Lindenstraße ..	—	—	—	—	—	30		
1,7		Griebnitzsee	—	—	25	8	5,0	17,7		
0,7		Abzw Kohlhasen- brück ▼	—	—	27	2	0,9			
4,1		Berlin-Wannsee	—	—	35	8	5,8			
3,2		Bk Havelchaussee .	—	—	19,41	6	4,0	20		
3,5		Bk Großer Stern ..	—	—	—	—	—	16,9		
3,9		Berlin-Grunewald ...	19,55	—	—	14	12,9			
54,7				44		101	73,4			

□ Dg 6315 (60,1)

Braunschweig—Helmstedt—Magdeburg—Brandenburg—Berlin-Grunewald

Höchstgeschwindigkeit 55 km/h
G 6.15 (52)

Last 1200 t

Maßgebende Brems Hundertstel 38
Mindestbrems Hundertstel 34

1	2	3	4	5	6	7	8	9	10	11
		Helmstedt	13,20	—	14,30					
		Kirchmöser	—	—	19,49					
		Brandenburg ▼	20,04	+ 6	20,10					
5,4		Gollwitz	20	25	45	10	6,4	25		
5,7		Götz	—	—	55	10	6,8	17,4		
3,4		Gr Kreuz	21,00	+ 11	21,11	5	4,2			
5,6		Kemnitz	—	—	21	10	6,7			
5,2		Werder ▼	—	—	28	7	6,1	36		
2,8		Abzw Kuhfort	—	—	34	6	4,2	27,4		
3,5		Wildpark ▼	—	—	39	5	4,4			
1,5		Charlottenhof	—	—	42	3	1,8			
2,0		Potsdam ▼	21,47	+ 5	52	5	4,2			
2,5		Bk Lindenstraße §	—	—	—	—	—			
1,7		Griebnitzsee	—	—	22,02	10	5,0			
0,7		Abzw Kohlhasen- brück ▼	—	—	04	2	0,9	20 11,7		
4,1		Berlin-Wannsee	—	—	12	8	5,8			
3,2		Bk Havelchaussee .	—	—	18	6	4,0			
3,5		Bk Großer Stern §	—	—	—	—	—	20 16,9		
3,9		Berlin-Grunewald	22,32	—	—	14	12,9			
54,7				47		101	73,4			

Dg 6317 (60,1)

Braunschweig—Helmstedt—Magdeburg—Brandenburg—Berlin-Grunewald

Höchstgeschwindigkeit 55 km/h G 56.15 (52)		Last 1200 t				Maßgebende Brems Hundertstel 38 Mindestbrems Hundertstel 34				
1	2	3	4	5	6	7	8	9	10	11
		Helmstedt	14,40	—	15,45					
		Kirchmöser	—	—	20,51					
		Brandenburg ▼	21,05	+ 10	21,15					
5,4		Gollwitz	25	+ 10	35	10	6,4			
5,7		Götz	—	—	45	10	6,8			
3,4		Gr Kreuz	—	—	50	5	4,2	30		
5,6		Kemnitz	—	—	58	8	6,7	23,8		
5,2		Werder ▼	—	—	22,05	7	6,1			
2,8		Abzw Kuhfort	—	—	11	6	4,2	11		
3,5		Wildpark	22,16	+ 6	22	5	4,4	8,6		
1,5		Charlottenhof	—	—	27	5	1,8			
2,0		Potsdam ▼	—	—	32	5	4,2			
2,5		Bk Lindenstraße §	—	—	—	—	—	28		
1,7		Griebnitzsee	—	—	40	8	5,0	17,7		
0,7		Abzw Kohlhasen- brück ▼	—	—	42	2	0,9			
4,1		Berlin-Wannsee	—	—	50	8	5,8			
3,2		Bk Havelchaussee .	—	—	56	6	4,0	20		
3,5		Bk Großer Stern §	—	—	—	—	—	16,9		
3,9		Berlin-Grunewald ...	23,10	—	—	14	12,9			
54,7				26		99	73,4			

Dg 6319 (60,1)

Braunschweig—Helmstedt—Magdeburg—Brandenburg—Berlin-Grunewald

Höchstgeschwindigkeit 55 km/h
G 36.15 (52)

Last 1200 t

Maßgebende Bremsleistung 38
Mindestbremsleistung 34

1	2	3	4	5	6	7	8	9	10	11
		Helmstedt	16,50	—	18,01					
		Kirchmöser	22,58	—	23,08					
		Brandenburg	23,35	⁺ 5	23,40					
5,4		Gollwitz	23,50	⁺ 22	0,12	10	6,4			
5,7		Götz	—	—	22	10	6,8	23		
3,4		Gr Kreuz	—	—	27	5	4,2	17,7		
5,6		Kemnitz	0,35	⁺ 7	42	8	6,7			
5,2		Werder ▼	0,51	⁺ 9	1,00	9	6,1			
2,8		Abzw Kuhfort	—	—	08	8	4,2			
3,5		Wildpark ▼	—	—	13	5	4,4	21		
1,5		Charlottenhof	—	—	16	3	1,8	14,6		
2,0		Potsdam ▼	—	—	21	5	4,2			
2,5		Bk Lindenstraße §	—	—	—	—	—			
1,7		Griebnitzsee	—	—	29	8	5,0	18		
0,7		Abzw Kohlhasen- brück ▼	—	—	31	2	0,9	11,7		
4,1		Berlin-Wannsee	—	—	39	8	5,8			
3,2		Bk Havelchaussee .	—	—	45	6	4,0	20		
3,5		Bk Großer Stern §	—	—	—	—	—	16,9		
3,9		Berlin-Grunewald ...	1,59	—	—	14	12,9			
4,7				43		101	73,4			

Dg 6321 (60,1)

Braunschweig—Helmstedt—Magdeburg—Brandenburg—Berlin-Grunewald

Höchstgeschwindigkeit 55 km/h G 56.15 (52)		Last 1200 t			Maßgebende Bremsleistung 38 Mindestbremsleistung 34					
1	2	3	4	5	6	7	8	9	10	11
		Helmstedt	17,50	—	19,19					
		Kirchmöser	—	—	0,38					
		Brandenburg	0,55	+ 05	1,00					
5,4		Gollwitz	1,11	+ 14	25	11	6,4			
5,7		Götz	—	—	35	10	6,8			
3,4		Gr Kreutz	—	—	40	5	4,2			
5,6		Kemnitz	—	—	48	8	6,7	41		
5,2		Werder ▼	—	—	55	7	6,1	32,4		
2,8		Abzw Kuhfort	—	—	2,01	6	4,2			
3,5		Wildpark ▼	—	—	06	5	4,4			
1,5		Charlottenhof	—	—	09	3	1,8			
2,0		Potsdam ▼	—	—	14	5	4,2			
2,5		Bk Lindenstraße §	—	—	—	—	—	26		
1,7		Griebnitzsee	—	—	22	8	5,0	17,7		
0,7		Abzw Kohlhasen- brück ▼	—	—	24	2	0,9			
4,1		Berlin-Wannsee	—	—	32	8	5,8			
3,2		Bk Havelchaussee .	—	—	38	6	4,0	20		
3,5		Bk Großer Stern §	—	—	—	—	—	16,9		
3,9		Berlin-Grunewald ...	2,52	—	—	14	12,9			
54,7				19		98	73,4			

Br ¹ unschweig—Helmstedt—Magdeburg—Brandenburg—Berlin-Grunewald							
Höchstgeschwindigkeit 55 km/h G 56.15 (52)				Maßgebende Bremswertstel 38 Mindestbremswertstel 34			
Last 1200 t				Dg 6323 B (60,3)		Dg 6325 B (60,3)	
1	2	3	4	6	4	6	8
		Helmstedt	20,18	21,08	5,04	5,48	
		Kirchmöser	—	3,05	11,03	11,15	
		Brandenburg	—	3,33	11,34	12,05	
5,4		Gollwitz	—	41	—	15	6,4
5,7		Götz	—	49	—	23	6,8
3,4		Gr Kreutz	3,54	4,06	12,28	52	4,2
5,6		Kemnitz	—	16	—	13,02	6,7
5,2		Werder ▼	—	22	—	09	6,1
2,8		Abzw Kuhfort	—	27	—	15	4,2
3,5		Wildpark ▼	—	32	—	20	4,4
1,5		Charlottenhof	—	35	—	23	1,8
2,0		Potsdam ▼	4,40	4,50	—	28	4,2
2,5		Bk Lindenstraße § ...	—	—	—	—	—
1,7		Griebnitzsee	—	5,00	—	36	5,0
0,7		Abzw Kohlhasenbr ▼	—	02	—	37	0,9
4,1		Berlin-Wannsee	—	10	—	45	5,8
3,2		Bk Havelchaussee ...	—	16	—	51	4,0
3,5		Bk Großer Stern § ...	—	—	—	—	—
3,9		Berlin-Grunewald	5,30	—	14,05	—	12,9
54,7							73,4

Braunschweig—Helmstedt—Magdeburg—Brandenburg—Berlin-Grunewald

Höchstgeschwindigkeit 55 km/h
G 56.15 (52)

Last 1200 t

Maßgebende Brems Hundertstel 38
Mindestbrems Hundertstel 34

			Dg 6327 B (60,3)		Dg 6327 B (60,3)		
1	2	3	4	6	4	6	8
		Helmstedt	11,00	11,40	Wenn Db 673 verkehrt, fährt Dg 6327 ab Werder in folgendem Plan:		
		Kirchmöser	—	17,47			
		Brandenburg	18,05	18,10			
5,4		Gollwitz	—	20			6,4
5,7		Götz	30	40			6,8
3,4		Gr Kreutz	—	47	—	—	4,2
5,6		Kemnitz	—	55	—	—	6,7
5,2		Werder ▼	19,03	19,23	19,03	19,45	6,1
2,8		Abzw Kuhfort	—	31	—	52	4,2
3,5		Wildpark ▼	—	36	57	20,35	4,4
1,5		Charlottenhof	—	39	—	42	1,8
2,0		Potsdam ▼	19,43	20,00	—	45	4,2
2,5		Bk Lindenstraße § ...	—	—	—	—	—
1,7		Griebnitzsee	—	10	—	53	5,0
0,7		Abzw Kohlhasenbr ▼	—	12	—	55	0,9
4,1		Berlin-Wannsee	—	20	—	21,03	5,8
3,2		Bk Havelchaussee ...	—	26	—	09	4,0
3,5		Bk Großer Stern § ...	—	—	—	—	—
3,9		Berlin-Grunewald	20,40	—	21,23	—	12,9
54,7							73,4

□ Dg 7053 (60,1)

Brandenburg—Wildpark—Seddin Vbf

Höchstgeschwindigkeit 55 km/h G 56.15 (52)		Last 1200 t				Maßgebende Bremsleistung 38 Mindestbremsleistung 34				
1	2	3	4	5	6	7	8	9	10	11
		Brandenburg	—	—	2,20					
5,4		Gollwitz	—	—	31	11	6,4 ₁			
5,7		Götz	—	—	39	8	6,8	24		
3,4		Gr Kreutz	—	—	44	5	4,2	17,4		
5,6		Kemnitz	—	—	52	8	6,7			
5,2		Werder ▼	—	—	59	7	6,1	26		
2,8		Abzw Kuhfort	—	—	3,05	6	4,2	21,4		
3,5		Wildpark	—	—	10	5	4,4			
5,8		Caputh-Geltow	—	—	22	12	7,3			
1,1		Schwielowsee	—	—	25	3	1,3			
4,3		Ferch-Lienewitz	—	—	33	8	5,2	37		
2,8		Abzw Lia	—	—	38	5	3,4	21,7		
1,1		Abzw Bla	—	—	41	3	1,4			
2,0		Seddin Vbf	3,47	—	—	6	3,1			
<u>48,7</u>						<u>87</u>	<u>60,5</u>			

□ Dg 7054 (60,1)

Seddin Vbf—Wildpark—Brandenburg

Höchstgeschwindigkeit 55 km/h G 56.15 (52)		Last 1200 t				Maßgebende Brems-hundertstel 38 Mindestbrems-hundertstel 34				
1	2	3	4	5	6	7	8	9	10	11
		Seddin Vbf	—	—	8,40					
2,0		Abzw Bla	—	—	47	7	4,2			
1,1		Abzw Lia	—	—	50	3	1,4			
2,8		Ferch-Lienewitz	—	—	55	5	3,4	37		
4,3		Schwielowsee	—	—	9,03	8	5,2	22,5		
1,1		Caputh-Geltow	—	—	06	3	1,3			
5,8		Wildpark	9,17	48	10,05	11	7,0			
3,5		Bk Kuhfort	—	—	12	7	4,1	12		
2,8		Werder ▼	10,17	13	30	5	4,4	8,5		
5,2		Kemnitz	—	—	40	10	6,0	23		
5,6		Gr Kreutz	—	—	48	8	6,5	16,4		
3,4		Götz	10,53	5	58	5	3,9			
5,7		Gollwitz	—	—	11,08	10	6,8	18		
5,4		Brandenburg ▼	11,16	—	—	8	6,4	13,2		
48,7				66		90	60,6			

Rangierminuten nach Rangierdienststart 2 = 30 Min

□ Dg 7067 (60,1)

Magdeburg-Rothensee—Brandenburg—Wildpark—Seddin Vbf

Höchstgeschwindigkeit Bn—Wp 55 km/h

Wp—Lia 50 km/h

Lia—Sed 40 km/h

Maßgebende Brems Hundertstel 38

G 56.15 (52)

Last 1200 t

Mindestbrems Hundertstel 34

1	2	3	4	5	6	7	8	9	10	11
		Magdeburg Roth	—	—	7,38					
		Brandenburg	11,19	69	12,28			18		
5,4		Gollwitz	—	—	38	10	6,4	13,2		
5,7		Götz	12,46	16	13,02	8	6,8			
3,4		Gr Kreutz	—	—	09	7	4,2			
5,6		Kemnitz	—	—	17	8	6,7			
5,2		Werder ▼	—	—	24	7	6,1	33		
2,8		Abzw Kuhfort	—	—	30	6	4,2	25,6		
3,5		Wildpark	13,35	25	14,00	5	4,4			
5,8		Caputh-Geltow	14,12	5	17	12	7,3			
1,1		Schwielowsee	—	—	20	3	1,3			
4,3		Ferch-Lienewitz	—	—	31	11	5,2	28		
2,8		Abzw Lia	—	—	36	5	3,4	14,4		
1,1		Abzw Bla	—	—	39	3	1,4			
2,0		Seddin Vbf	14,45	—	—	6	3,1			
48,7				115		91	60,5			

Rangierminuten nach Rangierdienststart 2 = 50 Min

28

□ Dg 7068 (60,1)

Seddin Vbf—Wildpark—Brandenburg—Magdeburg Rothensee

Höchstgeschwindigkeit Sed—Lia 40 km/h

Lia—Wp 50 km/h

Wp—Bn 55 km/h

Maßgebende Brems-hundertstel 33

G 56.15 (52)

Last 1200 t

Mindestbrems-hundertstel 34

1	2	3	4	5	6	7	8	9	10	11
		Seddin Vbf	—	—	22,53					
2,0		Abzw Bla	—	—	59	6	4,2			
1,1		Abzw Lia	—	—	23,02	3	1,4			
2,8		Ferch-Lienewitz	—	—	06	4	3,4	30		
4,3		Schwielowsee Hp	—	—	11	5	5,0	22,3		
1,1		Caputh-Geltow	—	—	13	2	1,3			
5,8		Wildpark	23,23	+	41	10	7,0			
3,5		Bk Kuhfort	—	—	48	7	4,1			
2,8		Werder ▼	—	—	55	7	4,4	34		
5,2		Kemnitz	—	—	0,02	7	6,0	24,9		
5,6		Gr Kreuz	—	—	10	8	6,5			
3,4		Götz	0,15	+	25	5	3,9			
5,7		Gollwitz	—	—	35	10	6,8	17		
5,4		Brandenburg ▼	0,42	81	2,03	7	6,4	13,2		
48,7				109		81	60,4			
		Magdeburg Rothensee	—	—	4,56					

Rangierminuten nach Rangierdienststart 2 = 60 Min

□ N 8011 (70,1)

Brandenburg—Wildpark—Seddin Vbf

Höchstgeschwindigkeit Bn—Wp 55 km/h
 Wp—Lia 50 km/h
 Lia—Sed 40 km/h

Maßgebende Bremshundertstel 38

G 56.15 (52)

Last 800 t

Mindestbremshundertstel 34

1	2	3	4	5	6	7	8	9	10	11
		Brandenburg	—	—	8,04					
5,4		Gollwitz	—	—	14	10	6,4			
5,7		Götz	8,22	26	48	8	6,8			
3,4		Gr Kreuz	55	44	9,39	7	4,2			
5,6		Kemnitz	9,49	5	54	10	6,7			
5,2		Werder ▼	10,04	36	10,40	10	6,1			
2,8		Bk Kuhfort	—	—	48	8	4,2	13		
3,5		Wildpark ▼	53	42	11,35	5	4,4	8,6		
5,8		Caputh-Geltow	11,48	8	56	13	7,3			
1,1		Schwielowsee Hp.....	—	—	59	3	1,3			
4,3		Ferch-Lienewitz	—	—	12,09	10	5,2	28		
2,8		Abzw Lia	—	—	14	5	3,4	14,4		
0,9		Abzw Bla	—	—	18	4	1,4			
2,2		Seddin Hbf	12,24	—	—	6	3,1			
48,7				161		99	60,5			

Rangierminuten nach Rangierdienststart 2 = 130 Min

□ N 8012 (70,1)

Potsdam—Brandenburg

Höchstgeschwindigkeit 55 km/h G 56.15 (52)		Last 800 t				Maßgebende Brems-hundertstel 38 Mindestbrems-hundertstel 34				
1	2	3	4	5	6	7	8	9	10	11
—		Potsdam ▼	—	—	0,50	—	—			~~~~~ •
2,0		Charlottenhof	—	—	57	7	4,3	10		
1,5		Wildpark	1,00	36	1,36	3	1,8	6,1		
3,5		Bk Kuhfort	—	—	44	8	4,1	14		
2,8		Werder ▼	1,50	32	2,22	6	4,4	8,5		
5,2		Kemnitz	—	—	32	10	6,0	18		
5,6		Gr Kreutz	2,40	40	3,20	8	6,5	12,5		
3,4		Götz	3,27	33	4,00	7	3,9			
5,7		Gollwitz	—	—	10	10	6,8	18		
5,4		Brandenburg ▼	4,18	—	—	8	6,4	13,2		
35,1				141		67	44,2			

Rangierminuten nach Rangierdienststart 2 = 120 Min

□ N 8017 (70,1)

Brandenburg—Potsdam

Höchstgeschwindigkeit 55 km/h G 58.15 (52)		Last 800 t				Maßgebende Bremsleistung 38 Mindestbremsleistung 34				
1	2	3	4	5	6	7	8	9	10	11
		Brandenburg	—	—	19,00					
5,4		Gollwitz	—	—	10	10	6,4	18		
5,7		Götz	19,18	25	43	8	6,8	13,2		
3,4		Gr Kreuz	50	46	20,36	7	4,2			
5,6		Kemnitz	20,46	12 ⁺	58	10	6,7			
5,2		Werder ▼	21,07	42	21,49	9	6,1			
2,8		Bk Kuhfort	—	—	57	8	4,2	13		
3,5		Wildpark ▼	22,02	60	23,02	5	4,4	8,6		
1,5		Charlottenhof	—	—	07	5	1,8	10		
2,0		Potsdam ▼	23,12	—	—	5	4,2	6,0		
35,1				185		67	44,8			

Rangierminuten nach Rangierdienststart 2 = 150 Min

□ N 8018 (70,1)

Seddin Vbf — Wildpark — Brandenburg

Höchstgeschwindigkeit Sed—Lia 40 km/h
Lia—Wp 50 km/h
sonst 55 km/h

Maßgebende Brems Hundertstel 38

G 56.15 (52)

Last 800 t

Mindestbrems Hundertstel 34

1	2	3	4	5	6	7	8	9	10	11
		Seddin Vbf	—	—	13,44					
2,2		Abzw Bla	—	—	50	6	4,2	14		
0,9		Abzw Lia	—	—	53	3	1,4	9,0		
2,8		Ferch-Lienewitz	13,58	7	14,05	5	3,4			
4,3		Hp Schwielowsee ...	—	+	13	8	5,2	18		
1,1		Caputh-Geltow	—	—	15	2	1,3	13,5		
5,8		Wildpark	14,23	35	58	8	7,0			
3,5		Bk Kuhfort	—	—	15,05	7	4,1	13		
2,8		Werder ▼	15,11	39	50	6	4,4	8,5		
5,2		Kemnitz	—	—	16,00	10	6,0	18		
5,6		Gr Kreutz	16,08	37	45	8	6,5	12,5		
3,4		Götz	52	18	17,10	7	3,9			
5,7		Gollwitz	—	—	19	9	6,8	17		
5,4		Brandenburg ▼	17,27	—	—	8	6,4	13,2		
48,7				136		87	60,6			

Rangierminuten nach Rangierdienststart 2 = 120 Min

Kn 8707 (71,1)**Berlin-Pog—Tempelhof**

Höchstgeschwindigkeit 40 km/h Gt 46.16			Last 400 t			Maßgebende Brems Hundertstel 33 Mindestbrems Hundertstel 30				
1	2	3	4	5	6	7	8	9	10	11
		Berlin Pog	—	—	22,00					
2,3		Schöneberg Betr bf ..	—	—	05	5	3,5	10		
2,5		Berlin-Steglitz	22,10	35	22,45	5	3,8	7,3		
2,5		Schöneberg Betr bf ..	22,51	34	23,25	6	3,8			
0,9		Abzw Vdp	—	—	30	5	1,9	9		
1,9		Tempelhof	23,34	—	—	4	2,9	4,8		
10,1				68		25	15,9			

Rangierminuten nach Rangierdienststart 2 = 50 Min

Kn 8708 (71,3) B**Tempelhof—Berlin-Pog**

Höchstgeschwindigkeit 40 km/h Gt 46.16			Last 400 t			Maßgebende Brems Hundertstel 33 Mindestbrems Hundertstel 30				
1	2	3	4	5	6	7	8	9	10	11
		Tempelhof	—	—	12,34					
1,9		Abzw Vdp	—	—	40	6	2,9	11		
0,9		Schöneberg Betr bf ..	12,45	25	13,10	5	2,6	5,5		
2,5		Berlin-Steglitz	13,16	34	50	6	3,8			
2,5		Schöneberg Betr bf ..	—	—	55	5	3,8	10		
2,3		Berlin Pog	14,00	—	—	5	3,5	7,3		
10,1				59		27	16,6			

N 8709 (70,1)

Berlin-Wannsee—Tempelhof Vbf

Höchstgeschwindigkeit 40 km/h G 56.15 (52)		Last 800 t				Maßgebende Brems-hundertstel 38 Mindestbrems-hundertstel 34				
1	2	3	4	5	6	7	8	9	10	11
		Berlin-Wannsee	—	—	5,40					
3,2		Schlachtensee	5,48	12	6,00	8	4,8			
2,7		Berlin-Zehlendorf ...	6,07	36	43	7	4,3			
2,9		Bln-Lichterfelde West	50	32	7,22	7	4,4			
3,1		Berlin-Steglitz	7,28	35	8,03	6	4,7			
2,5		Schöneberg Betrbf ..	8,10	30	40	7	3,8			
0,9		Abzw Vdp	—	—	45	5	1,9	9		
1,7		Tempelhof	8,49	30	9,19	4	2,9	4,8		
2,4		Tempelhof Vbf	9,24	—	—	5	3,0			
19,4				175		49	29,8			

Rangierminuten nach Rangierdienststart 2 = 150 Min

N 8710 (70,1)

Tempelhof Vbf — Tempelhof — Bln-Wannsee

Höchstgeschwindigkeit 40 km/h		Last 800 t		Maßgebende Brems Hundertstel 38						
Gt 46.16				Mindestbrems Hundertstel 34						
1	2	3	4	5	6	7	8	9	10	11
		Tempelhof Vbf	—	—	7,37					
2,4		Bln-Tempelhof	7,45	30	8,15	8	3,0			
1,7		Abzw Vdp	—	—	21	6	2,9	11		
0,9		Schöneberg Betr bf ..	8,26	19	45	5	2,6	5,5		
2,5		Berlin-Steglitz	51	30	9,21	6	3,8			
3,1		Bln-Lichterfelde-West	9,28	30	58	7	3,7			
2,9		Berlin-Zehlendorf ...	10,04	30	10,34	6	3,4			
2,7		Schlachtensee	40	15	55	6	3,0			
3,2		Berlin-Wannsee	11,02	—	—	7	4,0			
19,4				154		51	26,4			

Rangierminuten nach Rangierdienststart 2 = 130 Min

N 8715 (70,1)

Bln-Wannsee—Tempelhof Vbf

Höchstgeschwindigkeit 40 km/h		Last 800 t				Maßgebende Brems Hundertstel 38				
Gt 46.16						Mindestbrems Hundertstel 34				
1	2	3	4	5	6	7	8	9	10	11
		Berlin-Wannsee	—	—	14,40					
3,2		Schlachtensee	14,48	12	15,00	8	4,8			
2,7		Berlin-Zehlendorf . . .	15,07	28	35	7	4,3			
2,9		Bln-Lichterfelde-West	42	28	16,10	7	4,4			
3,1		Berlin-Steglitz	16,16	24	40	6	4,7			
2,5		Schöneberg Betr bf . .	47	18	17,05	7	3,8			
0,9		Abzw Vdp	—	—	10	5	1,9	9		
1,7		Tempelhof	17,14	40	17,54	4	2,9	4,8		
2,4		Tempelhof Vbf	17,59	—	—	5	3,0			
19,4				150		49	29,8			

Rangierminuten nach Rangierdienststart 2 = 120 Min

□ N 8716 (70,1)

Tempelhof Vbf—Berlin-Wannsee

Höchstgeschwindigkeit 40 km/h G 56.15 (52)		Last 800 t				Maßgebende Bremswertzahl 38 Mindestbremswertzahl 34				
1	2	3	4	5	6	7	8	9	10	11
		Tempelhof Vbf	—	—	18,01					
2,4		Tempelhof	18,09	40	49	8	3,0			
1,7		Abzw Vdp	—	—	55	6	2,9	11		
0,9		Schöneberg Betrpf ..	19,00	30	19,30	5	2,6	5,5		
2,5		Berlin-Steglitz	36	34	20,10	6	3,8			
3,1		Bln-Lichterfelde West	20,17	23	40	7	3,7			
2,9		Berlin-Zehlendorf ...	46	34	21,20	6	3,4			
2,7		Schlachtensee	21,26	11	37	6	3,0			
3,2		Berlin-Wannsee	21,44	—	—	7	4,0			
	19,4			172		51	26,4			

Rangierminuten nach Rangierdienststart 2 = 140 Min

Prw 14 137 (98,2) Mi. Fr.

Potsdam—Berlin Pog

Höchstgeschwindigkeit Ws-Zfm 60 km/h

P 35.17 (38¹⁰⁻⁴⁰)

sonst 80 km/h

Last 250 t

Mindestbremsleistung 56

1	2	3	4	5	6	7	8	9	10	11
		Potsdam ▼	—	—	7,48					
2,5		Bk Lindenstraße §	—	—	—	—	—			
1,7		Griebnitzsee	—	—	53	5	3,5			
0,7		Abzw Kohlhasen- brück ▼	—	—	54	1	0,9			
4,1		Berlin-Wannsee	—	—	59	5	4,5	28		
3,2		Schlachtensee	—	—	8,03	4	3,0	23,0		
2,7		Berlin-Zehlendorf ...	—	—	06	3	2,5			
2,9		Bln-Lichterfelde West	—	—	09	3	2,5			
3,1		Berlin-Steglitz	—	—	11	2	1,8			
2,5		Schöneberg Betrpf ..	—	—	13	2	1,5			
2,3		Berlin Pog	8,16	—	—	3	2,8			
25,7				—		28	23,0			

Prw 14 138 (98,2) Mi. Fr.

Berlin Pog — Potsdam

Höchstgeschwindigkeit Zfm-Ws 60 km/h		sonst 80 km/h		Last 250 t			Mindestbrems-hundertstel 56			
1	2	3	4	5	6	7	8	9	10	11
		Berlin Pog	—	—	11,06					
2,3		Schöneberg Betrbf ..	—	—	09	3	2,8			
2,5		Berlin-Steglitz	—	—	11	2	1,5			
3,1		Bln-Lichterfelde West	—	—	14	3	1,8			
2,9		Berlin-Zehlendorf ...	—	—	17	3	2,5			
2,7		Schlachtensee	—	—	19	2	1,8	28		
3,2		Berlin-Wannsee	—	—	23	4	3,0	22,3		
4,1		Abzw Kohlhasenbrück ▼.....	—	—	28	5	4,5			
0,7		Griebnitzsee	—	—	29	1	0,9			
1,7		Bk Lindenstraße §	—	—	—	—	—			
2,5		Potsdam ▼	11,34	—	—	5	3,5			
25,7				—		28	22,3			

Höchstgeschwindigkeit 40 km/h		Last 800 t		Maßgebende Brems-hundertstel 33			
				Mindestbrems-hundertstel 30			
1	2	3	4	6	4	6	8
		Berlin Pog	—	19,00			
2,3		Schöneberg Betrbf	—	05			3,5
2,5		Berlin-Steglitz	19,10	—			3,8
4,8							7,3

Höchstgeschwindigkeit 50 km/h
G 56.15 (52)

Last 600 t

Maßgebende Brems Hundertstel 33
Mindestbrems Hundertstel 30

			Üb 15 010 B (76,3)		Üb 15 012 (76,1)							
1	2	3	4	6	4	6	4	6	4	6	7	8
		Wannsee	—	1,33	—	11,38						
2,3		Dreilinden	—	38	—	43						4
2,0		Stahnsdorf	1,43	—	11,48	—						3
4,3												

			Üb 15 011 B (76,3)		Üb 15 013 (76,1)							
1	2	3	4	6	4	6	4	6	4	6	7	8
		Stahnsdorf	—	2,14	—	12,22						
2,0		Dreilinden	—	19	—	27						3
2,3		Wannsee	2,24	—	12,32	—						4
4,3												

Dg (60,3) B

Berlin-Wannsee—Berlin-Lichterfelde West

Höchstgeschwindigkeit 50 km/h
G 56.15 (52)

Last 1200 t

Maßgebende Brems Hundertstel 38
Mindestbrems Hundertstel 34

			26303		26309		26313		26317			
1	2	3	4	6	4	6	4	6	4	6	7	8
		Berlin-Wannsee ...	—	10,05	—	16,30	—	19,45	—	23,05		
3,2		Schlachtensee	—	12	—	38	—	53	—	13	8	4,1
2,7		Berlin-Zehlendorf .	—	18	—	43	—	58	—	18	5	3,2
2,9		Bln-Lichterf West .	10,22	—	16,47	—	20,02	—	23,22	—	4	3,1
8,8											17	10,4

			26319		26321		26323		26325			
1	2	3	4	6	4	6	4	6	4	6	7	8
		Berlin-Wannsee ...	—	1,50	—	2,50	—	5,30	—	14,10		
3,2		Schlachtensee	—	58	—	58	—	38	—	18	8	4,1
2,7		Berlin-Zehlendorf .	—	2,03	—	3,03	—	43	—	23	5	3,2
2,9		Bln-Lichterf West .	2,07	—	3,07	—	5,47	—	14,27	—	4	3,1
8,8											17	10,4

Dgb (62,5) B
Berlin-Lichterfelde West—Berlin-Wannsee

Höchstgeschwindigkeit 50 km/h
 G 50.15 (52)

Last 1200 t

Maßgebende Bremswert 38
 Mindestbremswert 34

		26300							
1	2	3	4	5	6	7	8	9	10
3,1		Bln-Lichterfelde West	—	22,36					
82,9		Berlin-Zehlendorf	—	42				6	3,4
2,7		Schlachtensee	—	46				4	3,0
3,2		Berlin-Wannsee	22,52	—				6	4,0
11,9								16	10,4

Gdg 26 301 (66,3) B**(Ruhr—Helmstedt)—Berlin-Wannsee—Berlin-Treptow**

Höchstgeschwindigkeit Ws-Sgr 50 km/h Maßgebende Brems Hundertstel **38**
 G 56.15 (52) sonst 40 km/h Last 1200 t Mindestbrems Hundertstel **34**

1	2	3	4	5	6	7	8	9	10	11
		Berlin-Wannsee	—	—	8,51					
3,2		Schlachtensee	—	—	57	6	4,8			
2,7		Berlin-Zehlendorf ...	—	—	9,02	5	3,2			
2,9		Bln-Lichterfelde West	—	—	06	4	3,1	25		
3,1		Berlin-Steglitz	—	—	11	5	3,6	17,7		
2,5		Schöneberg Betr bf ..	—	—	16	5	3,0			
0,9		Abzw Vdp	—	—	20	4	3,8			
2,0		Tempelhof	—	—	24	4	3,0	19		
4,3		Neukölln	—	—	31	7	6,5	16,6		
2,0		Berlin-Treptow	9,35	—	—	4	3,3			
23,8						44	34,3			

Verkehrstage werden besonders bekanntgegeben

WS—Vdp gleicher Plan wie Gdg 36 301 B

Gdg 26 307 (66,1)

(Ruhr—Helmstedt)—Berlin-Wannsee—Berlin-Treptow

Höchstgeschwindigkeit Ws-Sgr 50 km/h
 G 56.15 (52) sonst 40 km/h Last 1200 t Maßgebende Brems Hundertstel 38
 Mindestbrems Hundertstel 34

1	2	3	4	5	6	7	8	9	10	11
		Berlin-Wannsee	—	—	13,06					
3,2		Schlachtensee	—	—	12	6	4,8			
2,7		Berlin-Zehlendorf ...	—	—	17	5	3,2	25		
2,9		Bln-Lichterfelde West	—	—	21	4	3,1	17,7		
3,1		Berlin-Steglitz	—	—	26	5	3,6			
2,5		Schöneberg Betrpf ..	—	—	31	5	3,0			
0,9		Abzw Vdp	—	—	35	4	3,8	19		
2,0		Tempelhof	—	—	39	4	3,0	16,6		
4,3		Neukölln	—	—	46	7	6,5			
2,0		Berlin-Treptow	13,50	—	—	4	3,3			
23,8						44	34,3			

Verkehrstage werden besonders bekanntgegeben
 Ws—Vdp gleicher Plan wie Gdg 36307

Gdg 26 311 (66,1)

(Ruhr--Helmstedt)--Berlin-Wannsee--Abzw Vdp--Berlin-Treptow

Höchstgeschwindigkeit Ws-Sgr 50 km/h Maßgebende Brems Hundertstel 38
G 56.15 (52) sonst 40 km/h Last 1200 t Mindestbrems Hundertstel 34

1	2	3	4	5	6	7	8	9	10	11
		Berlin-Wannsee	—	—	17,10					
3,2		Schlachtensee	—	—	16	6	4,8			
2,7		Berlin-Zehlendorf ...	—	—	21	5	3,2			
2,9		Bln-Lichterfelde West	—	—	25	4	3,1	25		
3,1		Berlin-Steglitz	—	—	30	5	3,6	17,7		
2,5		Schöneberg Betr bf ..	—	—	35	5	3,0			
0,9		Abzw Vdp	—	—	39	4	3,8			
2,0		Tempelhof	—	—	43	4	3,0	19		
4,3		Neukölln	—	—	50	7	6,5	16,6		
2,0		Berlin-Treptow	17,54	—	—	4	3,3			
23,6						44	34,3			

Verkehrstage werden besonders bekanntgegeben
Ws—Vdp gleicher Plan wie Gdg 36311

(Ruhr—Helmstedt)—Berlin-Wannsee—Tempelhof Vbf—Marienfelde

Höchstgeschwindigkeit Wa-Sgr 50 km/h Maßgebende Brems Hundertstel 33
G 56.15 (52) sonst 40 km/h Last 1200 t Mindestbrems Hundertstel 30

			Gdg 36 301 (66,3) B		Gdg 36 307 (66,1)		
1	2	3	4	6	4	6	8
		Berlin-Wannsee	—	8,51	—	13,06	
3,2		Schlachtensee	—	57	—	12	4,8
2,7		Berlin-Zehlendorf	—	9,02	—	17	3,2
2,9		Bln-Lichterfelde-West ..	—	06	—	21	3,1
3,1		Berlin-Steglitz	—	11	—	26	3,6
2,5		Schöneberg Betrpf	—	16	—	31	3,0
0,9		Abzw Vdp	—	20	—	35	3,8
1,7		Tempelhof Vbf	—	24	—	39	2,3
1,7		Abzw Tfd	—	30	—	45	3,0
1,2		Bk Gaswerk	—	37	—	52	4,5
1,6		Marienfelde ▼	9,41	—	13,56	—	2,3
21,5							33,6
			Gdg 36 311 (66,1)				
		Berlin-Wannsee	—	17,10			
3,2		Schlachtensee	—	17,16			4,8
2,7		Berlin-Zehlendorf	—	21			3,2
2,9		Bln-Lichterfelde-West ..	—	25			3,1
3,1		Berlin-Steglitz	—	30			3,6
2,5		Schöneberg Betrpf	—	35			3,0
0,9		Abzw Vdp	—	39			3,8
1,7		Tempelhof Vbf	—	43			2,3
1,7		Abzw Tfd	—	49			3,0
1,2		Bk Gaswerk	—	56			4,5
1,6		Marienfelde	18,00	—			2,3
21,5							33,6

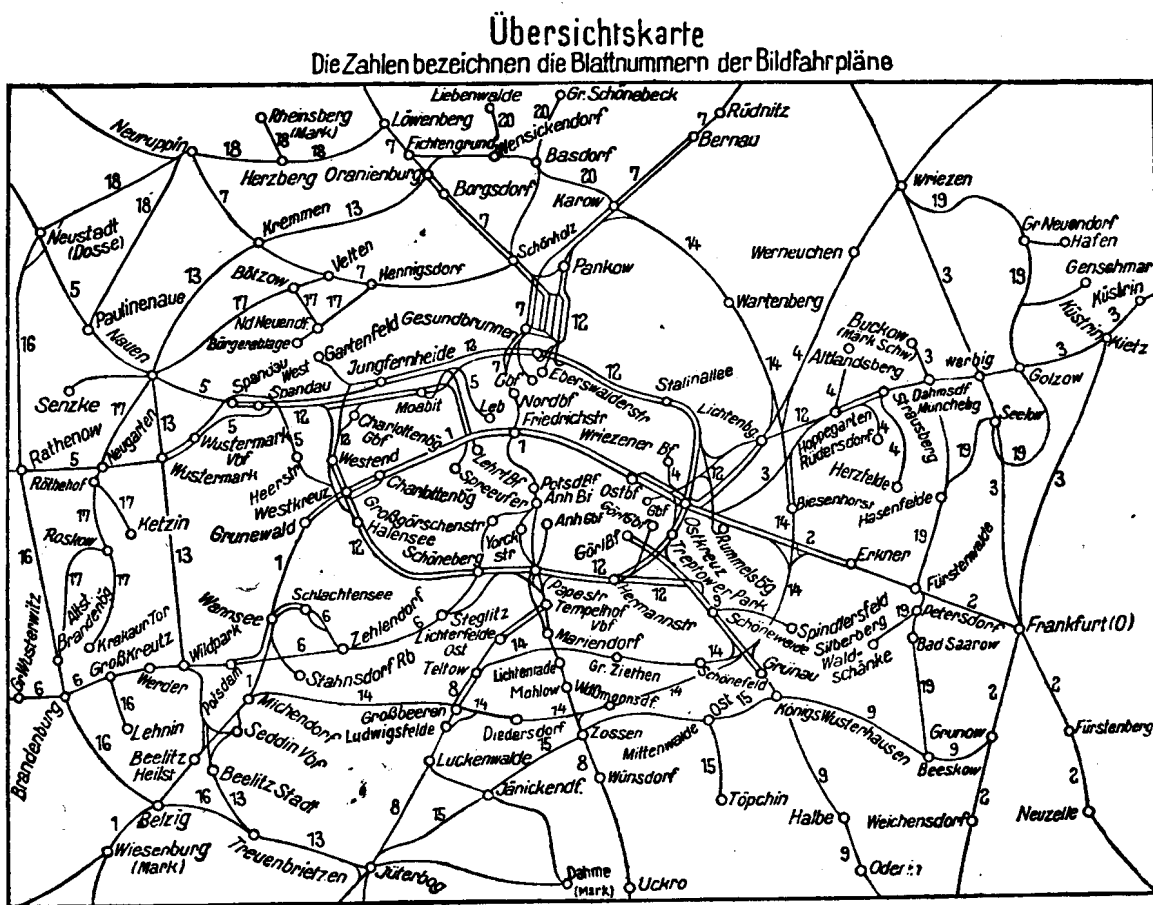
Verkehrstage werden besonders bekanntgegeben

Einteilung der Bildfahrpläne

Blatt	Strecke
1	Berlin Ostbahnhof—Stadtbahn—Bln-Wannsee—Wiesenburg (Mark)
2	Berlin Ostbahnhof—Fürstenwalde/Spree—Frankfurt/O—Oderbrücke Berlin Ostbahnhof—Ost Gbf—Bln-Rummelsburg Frankfurt/O—Grunow (N/L)—Weichensdorf, Frankfurt/O—Fürstenberg/O—Neuzelle
3	Vnk—Strausberg—Küstrin-Neustadt, Werbig Pbf—Frankfurt/O, Küstrin-Neustadt—Frankfurt/O
4	Berlin Wriezener Bf—Werneuchen—Tiefensee, Fredersdorf b. Bln—Rüdersdorf b. Bln, Hoppegarten (Mark)—Altlandsberg, Strausberg—Möllensee Hafen
5	Berlin Lehrter Bf — Bln-Spandau — Neustadt (Dosse) Berlin-Charlottenbg. — Rathenow
6	Berlin Potsdamer Bf—Potsdam—Brandenburg—Großwusterwitz
7	Berlin Nordbf — Rüdnitz (Kr Oberbarnim) Berlin Eberswalder Str — Oranienburg—Löwenberg (Mark) Kremmen—Neuruppin (Fern- u Gütergl)
8	Berlin Anhalter Bf — Jüterbog Tempelhof Vbf — Wünsdorf (Kr Teltow), Lichterfelde Süd—Ludwigsfelde (Vorortgleis)
9	Berlin Görlitzer Bf—Königs Wusterhausen—Brand (N/L) Königs Wusterhausen—Beeskow—Grunow (N/L)
10	Vollring und Stadtbahn der elektrischen S-Bahn mit anschl. Strecken nach Potsdam, Spandau West, Gartenfeld, Strausberg, Erkner, Bln-Grünau und Spindlersfeld (wird z Zt nicht herausgegeben)
11	Nordsüdbahn (elektrischer Betrieb) mit anschl. Strecken nach Bernau b. Bln, Oranienburg, Velten (Mark), Bln-Wannsee, Stahnsdorf, Lichterfelde-Süd und Rangsdorf (wird z Zt nicht herausgegeben)
12	Güterringgleise mit anschl. Gleisen nach den Verschiebebahnhöfen (außer Seddin)
13	Oranienburg—Nauen—Wustermark—Wildpark—Beelitz Stadt—Jüterbog (Umgebungsbahn), Beelitz Stadt—Seddin Vbf
14	Michendorf—Großbeeren—Lichtenrade—Bln-Grünau—Bln-Köpenick—Bln-Kaulsdorf—Marzahn—Bln-Karow (Güteraußenring)
15	Jüterbog—Zossen—Abzw Schönefeld (Kr Teltow), Königs Wusterhausen—Mittenwalde Ost—Töpchin
16	Neustadt (Dosse)—Rathenow—Brandenburg/Havel—Belzig—Treuenbrietzen (ehemalige Brandenburgische Städtebahn), Groß Kreuz—Lehnin
17	Brandenburg Altstadt—Roskow, Brandenburg Krakauer Tor—Roskow—Röthehof-Ketzin—Röthehof—Nauen—Velten (Mark), Bötzow (Kr Osth)—Nieder-Neuen-dorf (Kr Osth)—Hennigsdorf (LEW)
18	Neustadt (Dosse)—Neuruppin—Herzberg (Mark), Paulinenaue—Neuruppin, Rhensberg (Mark)—Herzberg (Mark)—Löwenberg (Mark) (ehemalige Ruppiner Eisenbahn)
19	Wriezen—Golzow—Dolgelin—Hasenfelde—Fürstenwalde/Spree—Petersdorf—Beeskow, Petersdorf—Silberberg Waldschänke, Hasenfelde—Dahmsdorf-Müncheberg, Friedrichsaue—Genschmar, Dahmsdorf-Müncheberg—Buckow (Märkische Schweiz)
20	Berlin-Karow—Basdorf—Oranienburg (Gar), Wilhelmsruh—Basdorf—Gr.-Schönebeck, Basdorf—Liebenwalde
21	Schmalspurbahnen Nauen—Senzke—Kriele Hohenseefeld—Dahme Klbf, Hohenseefeld—Luckenwalde, Hohenseefeld—Jüterbog (wird z Zt nicht herausgegeben)

Einteilung der Buchfahrpläne

Heft	Strecke
1 a	Reisezüge vom Blatt 1 des Bildfahrplans
1 b	Güterzüge vom Blatt 1 des Bildfahrplans mit Ausnahme der von und nach Seddin über Grunewald fahrenden Güterzüge (Heft 12)
2 a	Reisezüge vom Blatt 2 des Bildfahrplans
2 b	Güterzüge vom Blatt 2 des Bildfahrplans
3 a	Reisezüge vom Blatt 3 des Bildfahrplans
3 b	Güterzüge vom Blatt 3 des Bildfahrplans
4	Reise- und Güterzüge vom Blatt 4 des Bildfahrplans
5 a	Reisezüge vom Blatt 5 des Bildfahrplans
5 b	Güterzüge vom Blatt 5 des Bildfahrplans
6 a	Reisezüge vom Blatt 6 des Bildfahrplans
6 b	Güterzüge vom Blatt 6 des Bildfahrplans einschl der über Vdp-Tf nach Tfr verkehrenden Züge
7 a	Reisezüge vom Blatt 7 des Bildfahrplans
7 b	Güterzüge vom Blatt 7 und 20 des Bildfahrplans einschl Strecke Oranienburg—Wustermark Vbf (Blatt 13)
8 a	Reisezüge vom Blatt 8 des Bildfahrplans sowie der Reisezüge von und nach der Jüterbog Stadtbahn der Strecke Berlin—Wünsdorf
8 b	Güterzüge vom Blatt 8, 14 und 15 des Bildfahrplans
9 a	Reisezüge vom Blatt 9 des Bildfahrplans sowie der Reisezüge von und nach der Stadtbahn der Strecke Berlin—Halbe
9 b	Güterzüge vom Blatt 9 des Bildfahrplans
10	Elektrische S-Bahnzüge vom Blatt 10 des Bildfahrplans
11	Elektrische S-Bahnzüge vom Blatt 11 des Bildfahrplans
12	Reise- und Güterzüge vom Blatt 12 des Bildfahrplans und von und nach Seddin über Grunewald fahrende Güterzüge einschl der über die Stadtbahn verkehrenden Postzüge und der Gepäckzüge (Kne)
13 a	Reisezüge vom Blatt 13 des Bildfahrplans
13 b	Güterzüge vom Blatt 13 des Bildfahrplans (ausschl Wur-Or) siehe Heft 7 b
14/15 a	Reisezüge vom Blatt 14 und 15 des Bildfahrplans
14/15 b	Siehe Heft 8 b
16	Reise- u Güterzüge vom Blatt 16 des Bildfahrplans
17	Reise- u Güterzüge vom Blatt 17 des Bildfahrplans
18	Reise- u Güterzüge vom Blatt 18 des Bildfahrplans
19	Reise- u Güterzüge vom Blatt 19 des Bildfahrplans
20 a	Reisezüge vom Blatt 20 des Bildfahrplans
20 b	Siehe Heft 7 b
21	Reise- und Güterzüge vom Blatt 21 des Bildfahrplans (wird z Zt nicht herausgegeben)



Declassified in Part - Sanitized Copy Approved for Release 2012/03/09 : CIA-RDP80S01540R000500010011-9

6b

Declassified in Part - Sanitized Copy Approved for Release 2012/03/09 : CIA-RDP80S01540R000500010011-9

8a

50X1-HUM

Deutsche Reichsbahn
Reichsbahndirektion Berlin

Buchfahrplan

Heft 8a

Gültig vom 7. Oktober 1951

Achtet unbedingt auf Pünktlichkeit!

Reisezüge der Strecken

Berlin—Jüterbog
Berlin—Wünsdorf (Kr Teltow)

SECRET

Deckblatt Nr.	Gültig ab	Eingebessert		Bemerkungen
		am	durch	

Vorbemerkungen

A. Allgemeine Erläuterungen

siehe besonderes Heft

B. Bestimmungen der Reichsbahndirektion Berlin für örtliche Besonderheiten

1. Wird die Gestellung einer Schiebelokomotive erforderlich, so hat der Lokomotivführer die Bereitstellung durch den Ausgangsbahnhof oder einen sonstigen geeigneten Bahnhof rechtzeitig zu veranlassen. Der beauftragte Bahnhof gibt die Meldung durch Fernsprecher an den Bahnhof, der die Schiebelokomotive zu stellen hat, weiter. Die Bahnhöfe haben beim Eingang solcher Anforderungen eine ihrer planmäßigen Verschiebelokomotiven rechtzeitig zum Nachschieben bereitzustellen.
2. Alle Leerfahrten der Lokomotiven mit Tender sind, wenn die Betriebsverhältnisse ein Drehen der Lokomotive nicht ausschließen, möglichst mit Schornstein voran auszuführen.
3. Zu 2a: Die **Zuggattungsnummer** ist in einer dreiziffrigen Zahl angegeben, zB D-Zug (10,1). Hierbei ist die Ziffer 10 Hauptnummer, Ziffer 1 Unternummer. Die Ziffer der Unternummer ist durch ein Komma von den Ziffern der Hauptnummer getrennt (VBL).

Im Vorortverkehr erhalten

besetzte Züge	die Zuggattungen	39a,1
„ Bedarfszüge	„	39a,3
planmäßige Leerzüge	„	39a,2

C. Fahrzeiten für Hilfszüge

Strecke Berlin Anh Bhf—Jüterbog

1	2	3	4	5	6	7	8	9	10
Entfernung km	Betriebsstellen	50 km/h		75 km/h		80 km/h			
		Fahrzeit Min	Gesamt- Fahrzeit Min	Fahrzeit Min	Gesamt- Fahrzeit Min	Fahrzeit Min	Gesamt- Fahrzeit Min	Fahrzeit Min	Gesamt- Fahrzeit Min
	Berlin Anh Bf								
1,3	Abwt ▼	2,2	2,2	2,1	2,1	1,8	1,8		
0,8	Abm ▼	1,0	3,2	0,7	2,8	0,5	2,3		
1,4	Tpa	1,8	5,0	1,2	4,0	1,0	3,3		
2,9	Abzw Tfh	3,0	8,8	2,5	6,5	2,2	5,5		
2,8	Bin-Lichterfelde Ost	3,4	12,2	2,3	8,8	2,1	7,6		
2,4	Lichterfelde Süd	3,0	15,2	2,1	10,9	1,8	9,4		
2,6	Teltow	3,2	18,4	2,2	13,1	2,0	11,4		
4,2	Großbeeren	5,2	23,6	3,4	16,5	3,3	14,7		
6,2	Ludwigsfelde	7,6	31,2	5,1	21,5	4,9	19,6		
5,7	Thyrow	7,1	38,3	4,7	26,3	4,6	24,2		
4,1	Trebbin (Kr Telt) ..	5,0	43,3	3,4	29,7	3,2	27,4		
5,8	Bk Scharfenbrück	7,2	50,5	4,9	34,6	4,6	32,0		
5,9	Woltersdorf b Luck	7,3	57,8	4,9	39,5	4,7	36,7		
8,7	Luckenwalde	4,6	62,4	3,1	42,6	2,9	39,6		
5,0	Forst Zinna	6,8	69,2	4,2	46,8	4,0	43,6		
3,8	Grüna-Kist Zinna ..	4,1	73,3	3,1	49,9	3,0	46,6		
4,2	Jüterbog	5,2	78,5	3,5	53,4	3,3	49,9		
62,8									

Strecke Jüterbog—Berlin Anh Bf

1	2	3	4	5	6	7	8	9	10
Entfernung km	Betriebsstellen	50 km/h		75 km/h		80 km/h			
		Fahrzeit Min	Gesamt- Fahrzeit Min	Fahrzeit Min	Gesamt- Fahrzeit Min	Fahrzeit Min	Gesamt- Fahrzeit Min	Fahrzeit Min	Gesamt- Fahrzeit Min
	Jüterbog								
4,2	Grüna-Klst Zinna ..	5,9	5,9	3,5	3,5	3,3			
3,8	Forst Zinna	4,1	10,0	3,1	6,6	3,0	6,3		
5,0	Luckenwalde	6,8	16,8	4,2	10,8	4,0	10,3		
3,7	Woltersdorf b Luck	4,6	21,4	3,1	13,9	2,8	13,2		
5,9	Bk Scharfenbrück	7,3	28,7	4,9	18,8	4,7	17,9		
5,8	Trebbin (Kr Telt) ..	7,2	35,9	4,8	23,6	4,6	22,5		
4,1	Thyrow	5,1	41,0	3,4	27,0	3,2	25,7		
5,7	Ludwigsfelde	7,1	48,1	4,7	31,7	4,6	30,3		
6,2	Großbeeren	7,6	65,7	5,1	36,8	4,9	35,2		
4,2	Teltow	5,2	79,9	3,4	40,2	3,3	38,5		
2,6	Lichterfelde Süd	3,2	14,1	2,2	42,4	2,0	40,5		
2,4	Bln-Lichterfelde Ost	3,0	77,1	2,0	44,4	1,8	42,3		
2,8	Abzw Tfh	3,4	80,5	2,3	46,7	2,1	44,4		
2,9	Tpa	3,7	84,2	2,4	49,1	2,4	46,8		
2,2	Abwt	2,8	87,0	1,8	50,9	1,8	46,8		
1,3	Berlin Anh Bf ▼ ..	2,2	89,2	2,0	52,9	1,0	49,6		
62,8									

Strecke Berlin Anh Bf—Wünsdorf (Kr Teltow)

1 Entfernung km	2 Betriebsstellen	3	4	5	6	7	8	9	10
		50 km/h		75 km/h		80 km/h			
		Fahrzeit Min	Gesamt- Fahrzeit Min	Fahrzeit Min	Gesamt- Fahrzeit Min	Fahrzeit Min	Gesamt- Fahrzeit Min	Fahrzeit Min	Gesamt- Fahrzeit Min
	Berlin Anh Bf								
1,3	▼ Abwt ▼	2,2	2,2	2,1	2,1	0,9	0,9		
0,8	Abm ▼	1,0	3,2	0,7	2,8	0,6	1,5		
1,4	Tpa	1,8	5,0	1,2	4,0	1,1	2,6		
3,1	Abzw Tfd	3,9	8,9	2,6	6,6	2,3	4,9		
2,8	Marienfelde ▼	3,4	12,3	2,3	8,9	2,1	7,0		
4,4	Lichtenrade	5,5	17,8	3,6	12,5	3,3	10,3		
0,6	Bk Goltzstraße ..	0,8	18,6	0,5	13,0	0,5	10,8		
2,5	Mahlow	3,0	21,6	2,1	15,1	1,9	12,7		
3,9	Dahlewitz Hp	4,6	26,2	3,2	18,3	9,9	15,6		
3,7	Rangsdorf ▼	4,5	30,7	3,0	21,3	2,8	18,4		
6,4	Dabendorf Hp	7,8	38,5	5,3	26,6	4,7	23,3		
2,1	Zossen ▼	2,6	41,1	1,8	28,4	1,2	24,1		
6,3	Wünsdorf (Kr Telt)	7,8	48,9	5,3	33,7	4,7	29,0		
39,2									

Strecke Wünsdorf (Kr Teltow)—Berlin Anh Bf

1 Entfernung km	2 Betriebsstellen	3		4		5		6		7		8		9		10	
		50 km/h		75 km/h		80 km/h											
		Fahrzeit Min	Gesamt- Fahrzeit Min	Fahrzeit Min	Gesamt- Fahrzeit Min	Fahrzeit Min	Gesamt- Fahrzeit Min	Fahrzeit Min	Gesamt- Fahrzeit Min	Fahrzeit Min	Gesamt- Fahrzeit Min	Fahrzeit Min	Gesamt- Fahrzeit Min	Fahrzeit Min	Gesamt- Fahrzeit Min		
	Wünsdorf (Kr Telt)																
6,8	Zossen ▼	8,5	8,5	5,3	5,3	4,7											
8,9	Rangsdorf ▼	10,4	18,9	7,1	12,4	5,9	10,6										
3,7	Dahlewitz Hp	4,5	23,4	3,0	15,4	2,8	13,4										
3,8	Mahlow	4,7	28,1	3,2	18,6	2,9	16,3										
2,5	Bk Goltzstraße ..	3,0	31,1	2,1	20,7	1,9	18,2										
0,8	Lichtenrade /	0,8	31,9	0,5	21,2	0,5	18,7										
4,4	Marienefelde	5,5	37,4	3,6	24,8	3,3	22,0										
2,8	Abzw Tid	3,5	40,9	2,3	27,1	2,1	24,1										
3,1	Tpa	3,8	44,7	2,6	29,7	2,3	26,4										
2,2	Abwt	2,8	47,5	1,9	31,6	1,7	28,1										
1,3	Berlin Anh Bf ▼ ..	2,2	49,7	2,0	33,6	0,9	29,0										
39,6																	

6

D 27 (10,1) 2. u. 3. Klasse o G

Erfurt—Halle (Saale)—Jüterbog— Berlin Stadtbahn

Höchstgeschwindigkeit 90 km/h
 Lf—Atk 65 km/h
 Atk—Og 50 km/h
 S 36.17 (03)

Last 200 t

Mindestbremsleistung 96

1	2	3	4	5	6	7	8	9
Entfernung km	Beschränkung der Höchstgeschw. im Gefälle km/h	Betriebsstellen	Ankunft	Auf-	Abfahrt	Planmäßige Fahrseiten Min	Kürzeste Fahrseiten Min	Summe
				ent-				Kürzest.
				halt				der planm. Fahrzeit
				Min				Kürzest. Fahrzeit Min
		Jüterbog	—	—	7,27			
4,2		Grüna-Klst Zinna	—	—	30,5	3,5	3,3	
3,8		Forst Zinna	7,35	+17	52	4,5	3,0	
5,0		Luckenwalde	—	—	58	6	4,0	
3,7		Woltersdorf b Luck	8,02	+8	8,10	4	2,9	
5,9		Scharfenbrück	—	—	16	6	4,7	
5,8		Trebbin (Kr Teltow)	—	—	20,5	4,5	4,6	
4,1		Thyrow	—	—	24	3,5	3,2	
5,7		Ludwigfelde	29	+1	30	5	4,6	
4,0		Abzw Genshagen Ost ..	—	—	36	6	5,0	
5,7		Diedersdorf	—	—	41,5	5,5	5,5	
3,7		Abzw Glasower Damm	—	—	45,5	4	4,0	
3,2		Waßmannsdorf	—	—	49	3,5	3,5	
4,8		Schönefeld (Kr Teltow) ..	—	—	54	5	5,0	
3,5		Abzw Falkenberg	—	—	58	4	4,0	
1,2		Abzw Teltowkanal	—	—	9,00	2	1,5	
1,0		Wendenheide	—	—	01,5	1,5	1,3	
2,5		▼ Eichgestell	—	—	05	3,5	3,4	
1,6		Abzw Og ▼	—	—	07	2	2,0	
1,7		Bk Karlshorst	—	—	09	2	1,5	
1,0		Abzw Rgo	—	—	10	1	0,9	
1,0		Abzw Rga	—	—	11,5	1,5	0,9	
1,4		Abzw Vnk	—	—	13,5	2	1,2	
1,2		Bk Oko	—	—	15	1,5	1,0	
2,6		Berlin Ostbf ▼	9,19	16	35	4	3,0	
2,2		Berlin Alexanderplatz ▼	—	—	41	6	3,8	
1,8		Berlin Friedrichstraße ▼	45	5	50	4	3,5	
3,0		Bk Brückenallee	—	—	56	6	5,0	
2,0	Lp (10,2)	Bln Zoolog Garten ▼ ..	10,00	3	10,03	4	3,5	
2,3		Bln-Charlottenburg ▼	—	—	09	6	5,0	
3,2		Berlin-Grünwald	10,15	—	—	6	5,0	
92,8				50		118	99,8	

D 28 (10,1) 2. u. 3. Klasse o G
Berlin Stadtbahn—Jüterbog—Halle (Saale)—Erfurt

Höchstgeschwindigkeit **90 km/h**
 Og—Atk **50 km/h**
 Atk—Lf **65 km/h**
 S 36.17 (03)

Last 200 t

Mindestbrems-hundertstel **96**

1	2	3	4	5	6	7	8	9
		Berlin-Grünwald	—	—	15,53			
3,2	Lp (10,2)	Bln-Charlottenburg ▼	—	—	59	6	5,0	
2,3		Bln Zoolog Garten ▼ ..	16,04	10	16,14	5	4,5	
2,0		Bk Brückenallee	—	—	20	6	5,6	
3,0		Berlin Friedrichstraße ▼	24	5	29	4	2,8	
1,8		Berlin Alexanderplatz ▼	—	—	35	6	5,2	
2,2		Berlin Ostbf	39	26	17,05	4	3,8	
1,7		Abzw Oga	—	—	08	3	2,3	
2,1		Abzw Vnk	—	—	10	2	1,9	
1,4		Abzw Rga	—	—	12	2	1,2	
1,0		Abzw Rgo	—	—	13	1	0,9	
1,0		Bk Karlshorst	—	—	14	1	0,9	
1,7		Abzw Og	—	—	15,5	1,5	1,0	
1,6		Eichgestell ▼	—	—	17,5	2	2,0	
2,5		Wendenheide	—	—	21	3,5	3,4	
1,0		Abzw Teltowkanal	—	—	22,5	1,5	1,3	
1,2		Abzw Falkenberg	—	—	24,5	2	1,5	
3,5		Schönefeld (Kr Teltow) ..	—	—	28,5	4	4,0	
4,8		Waßmannsdorf	—	—	33,5	5	5,0	
3,2		Abzw Glasower Damm	—	—	37	3,5	3,5	
3,7		Diedersdorf	—	—	41	4	4,0	
5,7		Abzw Genshagen Ost ..	—	—	46,5	5,5	5,5	
4,0		Ludwigfelde	17,53	+1	54	6,5	6,0	
5,7		Thyrow	—	—	18,00,5	6,5	4,6	
4,1		Trebbin (Kr Teltow)	—	—	03,5	3	3,2	
5,8		Scharfenbrück	—	—	07,5	4	4,6	
5,9		Woltersdorf b Luck	—	—	12	4,5	4,7	
3,7		Luckenwalde	—	—	15	3	2,9	
5,0		Forst Zinna	—	—	19,5	4,5	4,0	
3,8		Grüna-Klst Zinna	—	—	22,5	3	3,0	
4,2		Jüterbog ▼	—	—	18,26	3,5	3,3	
92,8				42		111	101,6	

D 29 (10,1) 2. u. 3. Klasse W
Leipzig Hbf—Jüterbog—Berlin Stadtbahn

Höchstgeschwindigkeit 90 km/h
 Lf—Atk 65 km/h
 Atk—Og 50 km/h
 Osb—Gd 40 km/h
 S 36.17 (03)

Last 300 t

Mindestbrems-hundertstel 97

1	2	3	4	5	6	7	8	9
		Leipzig Hbf	—	—	7,30			
		Jüterbog ▼	8,48	2	8,50			
4,2		Grüna-Klst Zinna	—	—	56,5	6,5	2,9	
3,8		Forst Zinna	—	—	59,5	3	2,6	
5,0		Luckenwalde	—	—	9,03,5	4	3,5	
3,7		Woltersdorf b Luck	—	—	06,5	3	2,6	
5,9		Scharfenbrück	—	—	11	4,5	4,0	
5,8		Trebbin (Kr Teltow)	—	—	15,5	4,5	4,0	
4,1		Thyrow	—	—	19	3,5	2,8	
5,7		Ludwigfelde	9,24	+1	25	5	4,0	
4,0		Abzw Genshagen Ost ..	—	—	31,5	6,5	6,0	
5,7		Waßmannsdorf	—	—	37	5,5	5,5	
3,7		Abzw Glasower Damm	—	—	41	4	4,0	
3,2		Diedersdorf	—	—	44,5	3,5	3,5	
4,8		Schönefeld (Kr Teltow) ..	—	—	49,5	5	5,0	
3,5		Abzw Falkenberg	—	—	53,5	4	4,0	
1,2		Abzw Teltowkanal	—	—	55,5	2	1,5	
1,0		Wendenheide	—	—	57	1,5	1,3	
2,5		Eichgestell ▼	—	—	10,00,5	3,5	3,4	
1,6		Abzw Ostendgestell ▼	—	—	02,5	2	2,0	
1,7		Bk Karlshorst	—	—	04,5	2	1,0	
1,0		Abzw Rgo	—	—	05,5	1	0,9	
1,0		Abzw Rga	—	—	07	1,5	0,9	
1,4		Abzw Vnk	—	—	09	2	1,2	
1,2		Abzw Oko	—	—	10,5	1,5	1,0	
2,6		Berlin Ostbf	10,14	20	34	3,5	3,0	
2,2		Berlin Alexanderplatz ▼	—	—	40	6	3,8	
1,8		Berlin Friedrichstraße ▼	44	5	49	4	3,5	
3,0		Bk Brückenallee	—	—	55	6	5,0	
2,0	Lp (10,2)	Bln Zoolog Garten ▼ ..	59	5	11,04	4	3,5	
2,3		Bln-Charlottenburg ▼	—	—	10	6	5,0	
3,2		Berlin-Grünwald	11,16	—	—	6	5,0	
92,8				33		115	96,4	

D 30 (10,1) 2. u. 3. Klasse W
Berlin Stadtbahn—Jüterbog—Leipzig Hbf

Höchstgeschwindigkeit **90 km/h**
 Gd—Osb **40 km/h**
 Og—Atk **50 km/h**
 Atk—Lf **65 km/h**
 S 36.17 (03)

Last 300 t

Mindestbrems-hundertstel **82**

1	2	3	4	5	6	7	8	9
		Berlin-Grünwald	—	—	14,20			
3,2	LP (10,2)	▼ Bln-Charlottenburg ▼	—	—	26	6	5,0	
2,8		▲ Bln Zoolog Garten ▼ ..	14,31	11	42	5	4,5	
2,0		Bk Brückenallee	—	—	48	6	5,6	
3,0		Berlin Friedrichstraße ▼	52	10	15,02	4	2,8	
1,8		▼ Berlin Alexanderplatz ▼	—	—	08	6	5,2	
2,2		▼ Berlin Ostbf	15,12	25	15,37	4	3,8	
1,7		Abzw Oga	—	—	41	4	2,3	
2,1		Abzw Vnk	—	—	43	2	1,9	
1,4		Abzw Rga	—	—	45	2	1,2	
1,0		Abzw Rgo	—	—	46,5	1,5	0,9	
1,0	Bk Karlshorst	—	—	48	1,5	0,9		
1,7	Abzw Ostendgestell	—	—	49,5	1,5	1,5		
1,6	Eichgestell ▼	—	—	51,5	2	2,0		
2,5	▼ Wendenheide	—	—	55	3,5	3,4		
1,0	▼ Abzw Teltowkanal	—	—	56,5	1,5	1,3		
1,2	Abzw Falkenberg	—	—	58,5	2	1,5		
3,5	Schönefeld (Kr Teltow) ..	—	—	16,02,5	4	4,0		
4,8	Wasmannsdorf	—	—	07,5	5	5,0		
3,2	Abzw Glasower Damm	—	—	11	3,5	3,5		
3,7	Diedersdorf	—	—	15	4	4,0		
5,7	Abzw Genshagen Ost ..	—	—	20,5	5,5	5,5		
4,0	Ludwigfelde	16,27	+1	28	6,5	6,0		
5,7	Thyrow	—	—	35	7	4,0		
4,1	Trebbin (Kr Teltow)	—	—	38	3	2,8		
5,8	Scharfenbrück	—	—	41,5	3,5	3,5		
5,9	Woltersdorf b Luck	—	—	46	4,5	4,2		
3,7	Luckenwalde	—	—	49	3	2,6		
5,0	Forst Zinna	—	—	53	4	3,5		
3,8	Grüna-Klst Zinna	—	—	56	3	2,6		
4,2	Jüterbog ▼	17,01	1	17,02	5	2,9		
92,8				48		114	97,9	
		Leipzig Hbf	18,39		—			

D 37 (10,1) 2. u. 3. Klasse W o G
Leipzig Hbf—Jüterbog—Berlin Anh Bf

Höchstgeschwindigkeit 80 km/h		Last 500 t			Mindestbremsenwert 80			
S 36.17 (03)								
1	2	3	4	5	6	7	8	9
		Leipzig Hbf	—	—	5,48			
		Jüterbog ▼	—	—	7,17			}}
4,2		Grüna-Klst Zinna	—	—	20,5	3,5	3,3	
3,8		Forst Zinna	—	—	23,5	3	3,0	
5,0		Luckenwalde	—	—	28	4,5	4,0	15
3,7		Woltersdorf b Luck	7,32	+10	42	4	2,9	13,2
5,9		Scharfenbrück	—	—	49	7	4,7	13
5,8		Trebbin (Kr Teltow)	55	+7	8,02	6	4,6	9,3
4,1		Thyrow	—	—	08	6	3,2	18
5,7		Ludwigsfelde	—	—	13	5	4,6	12,7
6,2		Großbeeren	8,20	+1	21	7	4,9	
4,2		Teltow	—	—	28	7	3,3	
2,6		Lichterfelde Süd	—	—	31	3	2,0	
2,4		Bln-Lichterfelde Ost	—	—	33	2	1,8	25
2,8		Abzw Tfh ▼	—	—	36,5	3,5	2,1	14,4
2,9		Abzw Tpa	—	—	40	3,5	2,4	
2,2		Abzw Abwt	—	—	43	3	1,8	
1,3		Berlin Anh Bf ▼	8,46	—	—	3	1,0	
62,8				18		71	49,6	

D 38 (10,1) 2. u. 3. Klasse W o G
Berlin Anh Bf—Jüterbog—Leipzig Hbf

Höchstgeschwindigkeit 80 km/h S 36.17 (03)			Last 500 t		Mindestbrems-hundertstel 82			
1	2	3	4	5	6	7	8	9
		Berlin Anh Bf	—	—	14,10			
1,3		▼ Abzw Abm ▼	—	—	13,5	3,5	1,8	
0,8		Abzw Abwt ▼	—	—	14,5	1	0,5	
1,4		Abzw Tpa	—	—	16	1,5	1,0	
2,9		Abzw Tfh ▼	—	—	19	3	2,2	19
2,8		Bln-Lichterfelde Ost	—	—	21	2	2,0	14,6
2,4		Lichterfelde Süd	—	—	23	2	1,8	
2,6		Teltow	—	—	25	2	2,0	
4,2		Großbeeren	14,29	+2	31	4	3,3	
6,2		Ludwigsfelde	—	—	38	7	4,9	
5,7		Thyrow	—	—	43	5	4,6	
4,1		Trebbin (Kr Teltow)	—	—	46,5	3,5	3,2	
5,8		Scharfenbrück	—	—	51,5	5	4,6	40
5,9		Woltersdorf b Luck	—	—	56,5	5	4,7	35,2
3,7		Luckenwalde	—	—	59,5	3	2,9	
5,0		Forst Zinna	—	—	15,03,5	4	4,0	
3,8		Grüna-Klst Zinna	—	—	07	3,5	3,0	
4,2		Jüterbog ▼	15,11	2	15,13	4	3,3	
62,8				4		59	49,8	
		Leipzig Hbf	16,53	—	—			

D 45 (10,1) 2. u. 3. Klasse
Eisenach—Erfurt—Leipzig Hbf—Jüterbog—Berlin Anh Bf

Höchstgeschwindigkeit 80 km/h
 S 36.17 (03)

Last 500 t

Mindestbremsleistung 96

1	2	3	4	5	6	7	8	9
		Eisenach	—	—	15,53			
		Erfurt	16,53	—	17,05			
		Leipzig Hbf	18,58	—	19,09			
		Jüterbog ▼	—	—	20,44			
4,2		Grüna-Klst Zinna	—	—	47,5	3,5	3,3	
3,8		Forst Zinna	—	—	50,5	3	3,0	15
5,0		Luckenwalde	—	—	54,5	4	4,0	13,2
3,7		Woltersdorf b Luck	20,59	+ 6	21,05	4,5	2,9	
5,9		Scharfenbrück	—	—	11	6	4,7	
5,8		Trebbin (Kr Teltow)	—	—	16	5	4,6	26
4,1		Thyrow	—	—	19,5	3,5	3,2	22
5,7		Ludwigsfelde	—	—	24,5	5	4,6	
6,2		Großbeeren	21,31	+ 10	41	6,5	4,9	
4,2		Teltow	—	—	48	7	3,3	
2,6		Lichterfelde Süd	—	—	51	3	2,0	
2,4		Bln-Lichterfelde Ost	—	—	53	2	1,8	
2,3		Abzw Tfh ▼	—	—	56,5	3,5	2,1	25
2,9		Abzw Tpa	—	—	22,00	3,5	2,4	14,4
2,2		Abzw Abwt	—	—	03	3	1,8	
1,8		Berlin Anh Bf ▼	22,06	—	—	3	1,0	
62,8				16		66	49,6	

D 46 (10,1) 2. u. 3. Klasse
Berlin Anh Bf—Jüterbog—Leipzig Hbf—Erfurt—Eisenach

Höchstgeschwindigkeit 80 km/h
 S 36.17 (03) Last 500 t Mindestbrems-hundertstel 88

1	2	3	4	5	6	7	8	9
		Berlin Anh Bf	—	—	7,13			
1,8		▼ Abzw Abwt	—	—	16,5	3,5	1,8	
0,8		Abzw Abm ▼	—	—	17,5	1	0,5	
1,4		Abzw Tpa	—	—	19	1,5	1,0	
2,9		Abzw Tfh ▼	—	—	22	3	2,2	<u>19</u>
2,8		Bln-Lichterfelde Ost	—	—	24	2	2,0	14,6
2,4		Lichterfelde Süd	—	—	26	2	1,8	
2,6		Teltow	—	—	28	2	2,0	
4,2		Großbeeren	7,32	⁺ 10	42	4	3,3	
6,2		Ludwigsfelde	—	—	50	8	4,9	
5,7		Thyrow	—	—	55	5	4,6	
4,1		Trebbin (Kr Teltow)	—	—	58,3	3,3	3,2	
5,8		Scharfenbrück	—	—	8,03	4,7	4,6	
5,9		Woltersdorf b Luck	—	—	08	5	4,7	<u>40</u>
3,7		Luckenwalde	—	—	11	3	2,9	35,2
5,0		Forst Zinna	—	—	15,5	4,5	4,0	
3,8		Grüna-Klst Zinna	—	—	18,5	3	3,0	
4,2		Jüterbog ▼	—	—	8,22	3,5	3,3	
62,8				10		59	49,8	
		Leipzig Hbf	9,54	—	10,10			
		Weimar Rb	11,47	—	11,49			
		Erfurt	12,11	—	12,22			
		Eisenach	13,23	—				

D 49 (10,1) 2. u. 3. Klasse
Saalfeld—Halle (Saale)—Jüterbog—Berlin Stadtbahn

Höchstgeschwindigkeit 80 km/h
 Lf—Atk 65 km/h
 Atk—Og 50 km/h
 Osb—Gd 40 km/h
 S 38.17 (03)

Last 500 t

Mindestbremsleistung 75

1	2	3	4	5	6	7	8	9
		Saalfeld	—	—	2,56			
		Jüterbog ▼	—	—	7,08			
4,2		Grüna-Klst Zinna	—	—	11,5	3,5	3,3	
3,8		Forst Zinna	—	—	14,5	3	3,0	
5,0		Luckenwalde	—	—	19	4,5	4,0	
3,7		Woltersdorf b Luck	—	—	22	3	2,9	
5,9		Scharfenbrück	7,27	+6	33	5	4,7	
5,8		Trebbin (Kr Teltow)	—	—	40	7	4,6	
4,1		Thyrow	7,44	+13	57	4	3,2	
5,7		Ludwigsfelde	8,05	+1	8,06	8	4,6	
4,0		Abzw Genshagen Ost ..	—	—	12	6	6,0	
5,7		Diedersdorf	—	—	17,5	5,5	5,5	
3,7		Abzw Glasower Damm	—	—	21,5	4	4,0	
3,2		Waßmannsdorf	—	—	25	3,5	3,5	
4,8		Schönefeld (Kr Teltow) ...	—	—	30	5	5,0	
3,5		Abzw Falkenberg	—	—	34	4	4,0	
1,2		Abzw Teltowkanal	—	—	36	2	1,5	
1,0		Wendenheide	—	—	37,5	1,5	1,3	
2,5		Eichgestell	—	—	41	3,5	3,4	
1,6		Abzw Ostendgestell	—	—	43	2	2,0	
1,7		Bk Karlshorst	—	—	45	2	1,5	
1,0		Abzw Rgo	—	—	46,5	1,5	0,9	
1,0		Abzw Rga	—	—	48	1,5	0,9	
1,4		Abzw Vnk	—	—	49,5	1,5	1,2	
1,2		Abzw Oko	—	—	51	1,5	1,0	
2,6		Berlin Ostbf ▼	8,55	20	9,15	4	3,0	
2,2		Berlin Alexanderplatz ▼	—	—	21	6	3,8	
1,8		Berlin Friedrichstraße ▼	9,25	6	31	4	3,5	
3,0		Bk Brückenallee	—	—	37	6	5,0	
2,0		{ Bln Zoolog Garten ▼ ..	41	5	46	4	3,5	
2,3		{ Bln-Charlottenburg ▼	—	—	52	6	5,0	
3,2		{ Berlin-Grünwald	9,58	—	—	6	5,0	
92,8				51		119	100,8	

D 50 (10,1) 2. u. 3. Klasse

Berlin Stadtbahn—Jüterbog—Halle (Saale)—Saalfeld

Höchstgeschwindigkeit 80 km/h

Gd—Osb 40 km/h

Og—Atk 50 km/h

Atk—Lf 65 km/h

S 36.17 (03)

Last 500 t

Mindestbremsleistung 75

1	2	3	4	5	6	7	8	9
		Berlin-Grünwald	—	—	16,23			
3,2	Lp(0,0)	Bln-Charlottenburg ▼	—	—	29	6	5,0	
2,3		Bln Zoolog Garten ▼ ..	16,34	10	44	5	4,5	
2,0		Bk Brückenallee	—	—	50	6	5,6	
3,0		Berlin Friedrichstraße ▼	54	5	59	4	2,8	
1,8		Berlin Alexanderplatz ▼	—	—	17,05	6	5,7	
2,2		Berlin Ostbf ▼	17,09	10	19	4	3,8	
1,7		Abzw Oga	—	—	23	4	2,3	
2,1		Abzw Vnk	—	—	25,5	2,5	1,9	
1,4		Abzw Rga	—	—	27,5	2	1,2	
1,0		Abzw Rgo	—	—	29	1,5	0,9	
1,0		Bk Karlshorst	—	—	30	1	0,9	
1,7		Abzw Ostendgestell ▼	—	—	31	1	1,0	
1,6		Eichgestell ▼	—	—	33	2	2,0	
2,5		Wendenheide	—	—	36,5	3,5	3,4	
1,0		Abzw Teltowkanal	—	—	38	1,5	1,3	
1,2		Abzw Falkenberg	—	—	40	2	1,5	
3,5		Schönefeld (Kr Teltow) ...	—	—	44	4	4,0	
4,8		Waßmannsdorf	—	—	49	5	5,0	
3,2		Abzw Glasower Damm	—	—	52,5	3,5	3,5	
3,7		Diedersdorf	—	—	56,5	4	4,0	
5,7		Abzw Genshagen Ost ..	—	—	18,02	5,5	5,5	
4,0		Ludwigfelde	18,08,5	+1	09,5	6,5	6,0	
5,7		Thyrow	—	—	17	7,5	4,6	
4,1		Trebbin (Kr Teltow)	—	—	20,3	3,3	3,2	
5,8		Scharfenbrück	—	—	25	4,7	4,6	
5,9		Woltersdorf b Luck	—	—	30	5	4,7	
3,7		Luckenwalde	—	—	33	3	2,9	
5,0		Forst Zinna	—	—	37,5	4,5	4,0	
3,8		Grüna-Klst Zinna	—	—	40,5	3	3,0	
4,2		Jüterbog ▼	18,45	1	18,46	4,5	3,3	
92,8				27		116	102,1	
		Saalfeld	23,12	—				

16

D 69 (10,1) 2. u. 3. Klasse
Chemnitz Hbf—Jüterbog—Berlin Stadtbahn

Höchstgeschwindigkeit 80 km/h
 Lf—Atk 65 km/h
 Atk—Og 50 km/h
 Osb—Gd 40 km/h
 S 36.17 (03)

Last 400 t

Mindestbrems-hundertstel ‰

1	2	3	4	5	6	7	8	9
		Chemnitz Hbf	—	—	5,14			
		Falkenberg (Elster)	7,22	—	7,26			
		Jüterbog ▼	—	—	8,12			
4,2		Grüna-Klst Zinna	8,16	+8	24	4	3,3	
3,8		Forst Zinna	—	—	29	5	3,0	
5,0		Luckenwalde	—	—	33,5	4,5	4,0	
3,7		Woltersdorf b Luck	—	—	37	3,5	2,9	
5,9		Scharfenbrück	—	—	42	5	4,7	
5,8		Trebbin (Kr Teltow)	—	—	47	5	4,6	
4,1		Thyrow	—	—	50,5	3,5	3,2	
5,7		Ludwigsfelde	56	+1	57	5,5	4,6	
4,0		Abzw Genshagen Ost ..	—	—	9,03,5	6,5	6,0	
5,7		Diedersdorf	—	—	09	5,5	5,5	
3,7		Abzw Glasower Damm	—	—	13	4	4,0	
3,2		Waßmannsdorf	—	—	16,5	3,5	3,5	
4,8		Schönefeld (Kr Teltow) ...	—	—	21,5	5	5,0	
3,5		Abzw Falkenberg	—	—	25,5	4	4,0	
1,2		Abzw Teltowkanal	—	—	27,5	2	1,5	
1,0		Wendenheide	—	—	29	1,5	1,3	
2,5		Elchgestell ▼	—	—	32,5	3,5	3,4	
1,6		Abzw Ostendgestell ▼	—	—	34,5	2	2,0	
1,7		Karlshorst	—	—	36,5	2	1,0	
1,0		Bk Rgo	—	—	37,5	1	0,9	
1,0		Bk Rga	—	—	39	1,5	0,9	
1,4		Abzw Vnk	—	—	41	2	1,2	
1,2		Bk Oko	—	—	42,5	1,5	1,0	
2,6		Berlin Ostbf ▼	9,46	18	10,04	3,5	3,0	
2,2		Berlin Alexanderplatz ▼	—	—	10	6	3,8	
1,8		Berlin Friedrichstraße ▼	10,14	5	19	4	3,5	
3,0		Bk Brückenallee !.....	—	—	25	6	5,0	
2,0	Lp (Usp)	Bln Zoolog Garten ▼ ..	29	5	34	4	3,5	
2,3		Bln-Charlottenburg ▼	—	—	40	6	5,0	
3,2		Bln-Grunewald	10,46	—	—	6	5,0	
92,8				37		117	100,3	

D 72 (10,1) 2. u. 3. Klasse
Berlin Anh Bf—Jüterbog—Chemnitz Hbf

Höchstgeschwindigkeit 80 km/h S 36.17 (03)		Last 400 t		Mindestbrems-hundertstel 88				
1	2	3	4	5	6	7	8	9
		Berlin Anh Bf	—	—	6,47			
1,3		▼ Abzw Abwt	—	—	50,5	3,5	1,8	
0,8		Abm ▼	—	—	51,5	1	0,5	
1,4		Abzw Tpa	—	—	53	1,5	1,0	
2,9		Abzw Tfh	—	—	56	8	2,2	<u>19</u>
2,8		Bln-Lichterfelde Ost	—	—	58	2	2,0	14,6
2,4		Lichterfelde Süd	—	—	7,00	2	1,8	
2,6		Teltow	—	—	02	2	2,0	
4,2		Großbeeren	7,06	+ 3	09	4	3,3	
6,2		Ludwigsfelde	—	—	17	8	4,9	
5,7		Thyrow	—	—	22	5	4,6	
4,1		Trebbin (Kr Teltow)	—	—	25,3	3,3	3,2	<u>30</u>
5,8		Scharfenbrück	—	—	30	4,7	4,6	24,9
5,9		Woltersdorf b Luck	—	—	35	5	4,7	
3,7		Luckenwalde	7,39	+ 4	43	4	2,9	
5,0		Forst Zinna	—	—	50	7	4,0	<u>12</u>
3,8		Grüna-Klst Zinna	55	+ 6	8,01	5	3,0	7
4,2		Jüterbog ▼	8,07	+ 8	8,15	6	3,3	
62,8				21		67	49,8	
		Falkenberg (Elster)	9,00	—	9,03			
		Chemnitz Hbf	11,18	—	—			

D 73 (10,1) 2. u. 3. Klasse
Chemnitz Hbf—Jüterbog—Berlin Anh Bf

Höchstgeschwindigkeit 80 km/h								
S 36.17 (03)			Last 400 t		Mindestbrems-hundertstel 92			
1	2	3	4	5	6	7	8	9
		Chemnitz Hbf	—	—	17,07			
		Falkenberg (Elster)	19,13	—	19,15			
		Jüterbog ▼	20,26	1	20,27			
4,2		Grüna-Klst Zinna	—	—	32	5	3,3	<u>22</u>
3,8		Forst Zinna	—	—	35,5	3,5	3,0	17,9
5,0		Luckenwalde	—	—	40	4,5	4,0	
3,7		Woltersdorf b Luck	—	—	43	3	2,9	
5,9		Scharfenbrück	20,49	⁺ 10	59	6	4,7	
5,8		Trebbin (Kr Teltow)	—	—	21,06	7	4,6	
4,1		Thyrow	—	—	09,5	3,5	3,2	<u>22</u>
5,7		Ludwigsfelde	—	—	14,5	5	4,6	17,3
6,2		Großbeeren	21,21	⁺ 1	22	6,5	4,9	
4,2		Teltow	—	—	29	7	3,3	
2,6		Lichterfelde Süd	—	—	32	3	2,0	
2,4		Bln-Lichterfelde Ost	—	—	34	2	1,8	<u>25</u>
2,8		Abzw Tfh ▼	—	—	37,5	3,5	2,1	14,4
2,9		Abzw Tpa	—	—	41	3,5	2,4	
2,2		Abzw Abwt	—	—	44	3	1,8	
1,3		Berlin Anh Bf ▼	21,47	—	—	3	1,0	
62,8				12		69	49,6	

D 74 (10,1) 2. u. 3. Klasse**Berlin Stadtbahn—Jüterbog—Chemnitz Hbf**

Höchstgeschwindigkeit 80 km/h
 Gd—Osb 40 km/h
 Og—Atk 50 km/h
 Atk—Lf 65 km/h
 S 36.17 (03)

Last 400 t**Mindestbrems-hundertstel 88**

1	2	3	4	5	6	7	8	9
		Berlin-Grunewald	—	—	16,41			
3,2	Lp (10,2)	▼ Bln-Charlottenburg ▼	—	—	47	6	5,0	
2,3		▼ Bln Zoolog Garten ▼ ..	16,52	10	17,02	5	4,5	—
2,0		Bk Brückenallee	—	—	08	6	5,6	—
3,0		Berlin Friedrichstraße ▼	17,12	8	20	4	2,8	—
1,8		▼ Berlin Alexanderplatz ▼	—	—	26	6	5,2	—
2,2		Berlin Ostbf	30	21	51	4 ⁹	3,8	—
1,7		Abzw Oga	—	—	55	4	2,3	
2,1		Abzw Vnk	—	—	57,5	2,5	1,9	
1,4		Abzw Rga	—	—	58,5	1	0,9	
1,0		Abzw Rgo	—	—	59,5	1	0,9	
1,0		Bk Karlshorst	—	—	18,01	1,5	0,9	
1,7		Abzw Ostendgestell	—	—	03,5	2	1,5	
1,6		Eichgestell ▼	—	—	05,5	2	2,0	
2,5		▼ Wendenheide	—	—	09	3,5	3,4	
1,0		Abzw Teltowkanal	—	—	10,5	1,5	1,3	
1,2		Abzw Falkenberg	—	—	12,5	2	1,5	
3,5		Schönefeld (Kr Teltow) ..	—	—	16,5	4	4,0	
4,8		Waßmannsdorf	—	—	21,5	5	5,0	
3,2		Abzw Glasower Damm	—	—	25	3,5	3,5	
3,7		Diedersdorf	—	—	29	4	4,0	
5,7		Abzw Genshagen Ost ..	—	—	34,5	5,5	5,5	
4,0		Ludwigsfelde	18,41	+9	50	6,5	6,0	
5,7		Thyrow	—	—	58	8	4,6	
4,1		Trebbin (Kr Teltow)	—	—	19,01,3	3,3	3,2	
5,8		Scharfenbrück	—	—	06	4,7	4,6	
5,9		Woltersdorf. b Luck	—	—	11	5	4,7	
3,7		Luckenwalde	—	—	14	3	2,9	
5,0		Forst Zinna	—	—	18,5	4,5	4,0	
3,8		Grüna-Klst Zinna	—	—	21,5	3	3,0	
4,2		Jüterbog ▼	—	—	19,25	3,5	3,3	—
92,8				48		115,5	101,8	

D 119 (10,1) 2. u. 3. Klasse W
Halle (Saale)—Jüterbog—Berlin Anh Bf

Höchstgeschwindigkeit 90 km/h S 36.17 (03)		Last 300 t			Mindestbremsenwert 99			
1	2	3	4	5	6	7	8	9
		Halle (Saale)	—	—	7,25			
		Jüterbog ▼	—	—	8,41			~
4,2		Grüna-Klst Zinna	—	—	44,5	3,5	3,3	
3,8		Forst Zinna	—	—	47,5	3	3,0	
5,0		Buckenwalde	—	—	52	4,5	4,0	
3,7		Woltersdorf b Luck	—	—	55	3	2,9	[#] 39
5,9		Scharfenbrück	—	—	9,00	4,8	4,7	35,2
5,8		Trebbin (Kr Teltow)	—	—	04,5	4,8	4,6	
4,1		Thyrow	—	—	08	3,4	3,2	
5,7		Ludwigsfelde	—	—	13	5	4,6	
6,2		Großbeeren	9,20	+1	21	7	4,9	—
4,2		Teltow	—	—	28	7	3,3	
2,6		Lichterfelde Süd	—	—	31	3	2,0	
2,4		Bln-Lichterfelde Ost	—	—	33	2	1,8	25
2,8		Abzw Tfh ▼	—	—	36,5	3,5	2,1	14,4
2,9		Abzw Tpa	—	—	40	3,5	2,4	
2,2		Abzw Abwt	—	—	43	3	1,8	
1,3		Berlin Anh Bf ▼	9,46	—	—	3	1,0	
62,8				1		64	49,6	

D 120 (10,1) 2. u. 3. Klasse W
Berlin Anh Bf—Jüterbog—Leipzig Hbf

Höchstgeschwindigkeit 90 km/h
S 36.17 (03) Last 300 t Mindestbremsenwert 103

1	2	3	4	5	6	7	8	9
		Berlin Anh Bf	—	—	20,17			
1,3		Abzw Abwt ▼	—	—	20,5	3,5	2,8	
0,8		Abzw Abm ▼	—	—	21,5	1	0,8	
1,4		Abzw Tpa	—	—	23	1,5	1,3	18
2,9		Abzw Tfh	—	—	25	2	1,9	15,7
2,8		Bln-Lichterfelde Ost	—	—	27	2	1,9	
2,4		Lichterfelde Süd	—	—	29	2	1,8	
2,6		Teltow	—	—	31	2	1,9	
4,2		Großbeeren	20,35	+1	36	4	3,3	
6,2		Ludwigsfelde	—	—	44	8	4,9	
5,7		Thyrow	—	—	49	5	4,6	
4,1		Trebbin (Kr Teltow)	—	—	52,5	3,5	3,2	
5,8		Scharfenbrück	—	—	57	4,5	4,1	39
5,9		Woltersdorf b Luck	—	—	21,02	5	4,7	33,2
3,7		Luckenwalde	—	—	04,5	2,5	2,3	
5,0		Forst Zinna	—	—	08,5	4	3,5	
3,8		Grüna-Klst Zinna	—	—	11,5	3	2,6	
4,2		Jüterbog ▼	—	—	21,15	3,5	3,3	
62,8		Leipzig Hbf	22,30	1	—	57	48,9	

22

D 137 (10,1) 2. u. 3. Klasse
Plauen unt Bf—Leipzig Hbf—Jüterbog—Berlin Anh Bf

Höchstgeschwindigkeit 80 km/h
 S 36.17 (03) Last 500 t Mindestbremsleistung 80

1	2	3	4	5	6	7	8	9
		Plauen unt Bf	—	—	4,86			
		Leipzig Hbf	7,28	—	7,40			
		Bitterfeld	8,12	—	8,14			
		Jüterbog ▼	9,18	8	9,21			
4,2		Grüna-Klst Zinna	—	—	27,5	6,5	3,8	
3,8		Forst Zinna	—	—	30,5	8	3,0	
5,0		Luckenwalde	—	—	34,5	4	4,0	
3,7		Woltersdorf b Luck	—	—	37,5	8	2,9	
5,9		Scharfenbrück	—	—	42	4,5	4,5	<u>42</u>
5,8		Trebbin (Kr Teltow)	—	—	47	5	4,6	85
4,1		Thyrow	—	—	50,5	3,5	3,2	
5,7		Ludwigsfelde	—	—	55,5	5	4,6	
6,2		Großbeeren	10,03	+ 1	10,04	7,5	4,9	
4,2		Teltow	—	—	11	7	3,8	
2,6		Lichterfelde Süd	—	—	14	8	2,0	
2,4		Bln-Lichterfelde Ost	—	—	16	2	1,8	
2,8		Abzw Tfh ▼	—	—	19,5	3,5	2,1	<u>25</u>
2,9		Abzw Tpa	—	—	23	3,5	2,4	14,4
2,2		Abzw Abwt	—	—	26	8	1,8	
1,3		Berlin Anh Bf	10,29	—	—	3	1,0	
<u>62,8</u>				4		67	49,4	

D 138 (10,1) 2. u. 3. Klasse
Berlin Anh Bf—Jüterbog—Leipzig Hbf—Plauen unt Bf

Höchstgeschwindigkeit 80 km/h
S 36.17 (03) Last 500 t Mindestbremsenstrecke 82

1	2	3	4	5	6	7	8	9
		Berlin Anh Bf	—	—	18,51			
1,3		▼ Abzw Abwt ▼	—	—	54,5	3,5	1,8	
0,8		Abzw Abm	—	—	55,5	1	0,5	
1,4		Abzw Tpa	—	—	57	1,5	1,0	
2,9		Abzw Tfh ▼	—	—	19,00	3	2,2	19
2,8		Bln-Lichterfelde Ost	—	—	02	2	2,0	14,6
2,4		Lichterfelde Süd	—	—	04	2	1,8	
2,6		Teltow	—	—	06	2	2,0	
4,2		Großbeeren	19,10	+1	11	4	3,3	
6,2		Ludwigsfelde	—	—	19	8	4,9	
5,7		Thyrow	—	—	24	5	4,6	
4,1		Trebbin (Kr Teltow)	—	—	27,5	3,5	3,2	
5,8		Scharfenbrück	—	—	33	5,5	4,6	
5,9		Woltersdorf b Luck	—	—	38	5	4,7	42
3,7		Luckenwalde	—	—	41	3	2,9	35,2
5,0		Forst Zinna	—	—	45,5	4,5	4,0	
3,8		Grüna-Klst Zinna	—	—	48,5	3	3,0	
4,2		Jüterbog ▼	19,53	1	19,54	4,5	3,3	
62,8				2		61	49,8	
		Bitterfeld	20,56	—	20,58			
		Leipzig Hbf	21,31	—	22,03			
		Plauen unt Bf	0,55					

E 219 (20,1) 2. u. 3. Klasse
Leipzig Hbf—Jüterbog—Großbeeren—Berlin Ostbf
 Höchstgeschwindigkeit **80 km/h**
 Lf—Atk **65 km/h**
 Atk—Og **50 km/h**
 P 35.17 (3810—40) **Last 400 t** **Mindestbrems-hundertstel 75**

1	2	3	4	5	6	7	8	9
		Jüterbog ▼	11,40	5	11,45			
4,2		Grüna-Klet Zinna	—	—	51	6	3,3	
3,8		Forst Zinna	—	—	54,5	3,5	3,0	
5,0		Luckenwalde	—	—	59	4,5	4,0	
3,7		Woltersdorf'	—	—	12,02,5	3,5	2,9	
5,9		Scharfenbrück	—	—	07,5	5	4,7	
5,8		Trebbin (Kr Teltow)	—	—	12,5	5	4,6	
4,1		Thyrow	—	—	16	3,5	3,2	
5,7		Ludwigfelde	12,21,5	1	22,5	5,5	4,6	
4,0		Abzw Genshagen Ost ..	—	—	29	6,5	6,0	
5,7		Diedersdorf	—	—	34,5	5,5	5,5	
3,7		Abzw Glasower Damm	—	—	38,5	4	4,0	
3,2		Waßmannsdorf	—	—	42	3,5	3,5	
4,8		Schönefeld (Kr Teltow) ..	—	—	47	5	5,0	
3,5		Abzw Falkenberg	—	—	51	4	4,0	
1,2		Abzw Teltowkanal	—	—	53	2	1,5	
1,0		Wendenheide	—	—	54,5	1,5	1,3	
2,5		Eichgestell ▼	—	—	58	3,5	3,4	
1,6		Abzw Ostendgestell ▼	—	—	13,00	2	2,0	
1,7		Bk Karlshorst	—	—	02	2	1,5	
1,0		Bk Rgo	—	—	03,5	1,5	0,9	
1,0		Bk Rga	—	—	05,5	2	1,2	
1,4		Abzw Vnk	—	—	06,5	1	0,9	
1,2		Bk Oko	—	—	08	1,5	1,0	
2,6		Berlin Ostbf ▼	13,12	—	—	4	3,0	
78,3				6		86	74,8	

Lp 3917 (20,2) Osb 13.32, Oga 36, Vnk 39, Rga 13.43

E 220 (20,1) 2. u. 3. Klasse
Berlin Ostbf—Lichtenrade—Großbeeren—Jüterbog—Leipzig Hbf
Höchstgeschwindigkeit 80 km/h
Og—Atk 50 km/h
Atk—Lf 65 km/h
P 35.17 (3810—40) **Last 400 t** **Mindestbremshundertstel 75**

1	2	3	4	5	6	7	8	9
		Berlin Ostbf	—	—	22,21			
1,7		Abzw Oga	—	—	25	4	2,3	
2,1		Abzw Vnk	—	—	27	2	1,9	
1,4		Abzw Rga	—	—	28,5	1,5	1,2	
1,0		Abzw Rgo	—	—	30	1,5	0,9	
1,0		Bk Karlshorst	—	—	31,5	1,5	0,9	
1,7		Abzw Ostendgestell ▼	—	—	33,5	2	1,5	
1,6		Eichgestell ▼	—	—	35,5	2	2,0	
2,5		Wendenheide	—	—	39	3,5	3,4	
1,0		Abzw Teltowkanal	—	—	40,5	1,5	1,3	
1,2		Abzw Falkenberg	—	—	42,5	2	1,5	
3,5		Schönefeld (Kr Teltow) ..	—	—	46,5	4	4,0	
4,8		Waßmannsdorf	—	—	51,5	5	5,0	
3,2		Abzw Glasower Damm	—	—	55	3,5	3,5	
3,7		Diedersdorf	—	—	59	4	4,0	
5,7		Abzw Genshagen Ost ..	—	—	23,04,5	5,5	5,5	
4,0		Ludwigsfelde	23,11	+	12	6,5	6,0	
5,7		Thyrow	—	—	20	8	4,6	
4,1		Trebbin (Kr Teltow)	—	—	24	4	3,2	
5,8		Scharfenbrück	—	—	29	5	4,6	
5,9		Woltersdorf	—	—	34	5	4,7	
3,7		Luckenwalde	—	—	37	3	2,9	
5,0		Forst Zinna	—	—	41,5	4,5	4,0	
3,8		Grüna-Klst Zinna	—	—	45	3,5	3,0	
4,2		Jüterbog ▼	23,50	6	23,56	5	3,3	
78,3				7		88	75,2	

Lp 3936 (20,2) Rga 21.49, Vnk 53, Oko 56, Osb 22.00

E 273 (20,1) 3. Klasse
Aue (Sachsen)—Leipzig Hbf—Jüterbog—Berlin Stadtbahn
 Höchstgeschwindigkeit **80 km/h**
 Lf—Atk **65 km/h**
 Atk—Og **50 km/h**
 Osb—Gd **40 km/h**
 S 36.17 (03) Last 400 t Mindestbremshundertstel **82**

1	2	3	4	5	6	7	8	9
		Aue (Sachsen)	—	—	2,51			
		Leipzig Hbf	5,45	—	6,08			
		Jüterbog ▼	7,52	1	7,53			
4,2		Grüna-Klst Zinna	—	—	59	6	2,8	
3,8		Forst Zinna	—	—	8,02,5	3,5	2,5	
5,0		Luckenwalde	8,07	7	14	4,5	3,4	
3,7		Woltersdorf	—	—	19,5	5,5	2,5	
5,9		Scharfenbrück	—	—	24,5	5	3,8	
5,8		Trebbin (Kr Teltow)	—	—	29,5	5	3,8	
4,1		Thyrow	—	—	33	3,5	2,7	
5,7		Ludwigsfelde	8,38,5	1	39,5	5,5	3,8	
4,0		Abzw Genshagen Ost ..	—	—	46	6,5	6,0	
5,7		Diedersdorf	—	—	51,5	5,5	5,5	
3,7		Abzw Glasower Damm ..	—	—	55,5	4	4,0	
3,2		Waßmannsdorf	—	—	59	3,5	3,5	
4,8		Schönefeld (Kr Teltow) ..	—	—	9,04	5	5,0	
3,5		Abzw Falkenberg	—	—	08	4	4,0	
1,2		Abzw Teltowkanal	—	—	10	2	1,5	
1,0		Wendenheide	—	—	11,5	1,5	1,3	
2,5		Eichgestell ▼	—	—	15	3,5	3,4	
1,6		Abzw Ostendgestell ▼ ..	—	—	17	2	2,0	
1,7		Bk Karlshorst	—	—	19	2	1,0	
1,0		Abzw Rgo	—	—	20,5	1,5	0,9	
1,0		Abzw Rga	—	—	22	1,5	0,9	
1,4		Abzw Vnk	—	—	23,5	1,5	1,2	
1,2		Abzw Oko	—	—	25	1,5	1,0	
2,6		Berlin Ostbf ▼	9,29	20	49	4	3,0	
2,2		Berlin Alexanderplatz ▼ ..	—	—	55	6	3,8	
1,8		Berlin Friedrichstraße ▼ ..	59	6	10,05	4	3,5	
3,0		Bk Brückenallee	—	—	11	6	5,0	
2,0	Lp (20,2)	Bln Zoolog Garten ▼ ..	10,15	5	20	4	3,5	
2,3		Bln-Charlottenburg ▼ ..	—	—	26	6	5,0	
3,2		Berlin-Grünwald	10,32	—	—	6	5,0	
92,8				40		120	95,3	

E 274 (20,1) 3. Klasse**Berlin Stadtbahn—Jüterbog—Leipzig Hbf—Aue (Sachsen)**

Höchstgeschwindigkeit 80 km/h

Gd—Osb 40 km/h

Og—Atk 50 km/h

Atk—Lf 65 km/h

S 36.17 (03)

Last 400 t

Mindestbremsleistung 82

1	2	3	4	5	6	7	8	9
		Berlin-Grünwald	—	—	17,41			
3,2	Lp (20,2)	▼ Bln-Charlottenburg ▼	—	—	47	6	5,0	
2,3		▼ Bln Zoolog Garten ▼ ..	17,52	10	18,02	5	4,5	
3,0		Bk Brückenallee	—	—	08	6	5,6	
2,0		Berlin Friedrichstraße ▼	18,12	5	17	4	2,8	
1,8		▼ Berlin Alexanderplatz ▼	—	—	23	6	5,2	
2,2		Berlin Ostbf	27	18	18,45	4	3,8	
1,7		Abzw Oga	—	—	49	4	2,3	
2,1		Abzw Vnk	—	—	50,5	1,5	1,0	
1,4		Abzw Rga	—	—	52	1,5	1,2	
1,0		Abzw Rgo	—	—	53	1	0,9	
1,0		Bk Karlshorst	—	—	55	2	0,9	
1,7		Abzw Ostendgestell ▼	—	—	57	2	1,5	
1,6		Eichgestell ▼	—	—	59	2	2,0	
2,5		▼ Wendenheide	—	—	19,02,5	3,5	3,4	
1,0		Abzw Teltowkanal	—	—	04	1,5	1,3	
1,2		Abzw Falkenberg	—	—	06	2	1,5	
3,5	Schönefeld (Kr Teltow) ..	—	—	10	4	4,0		
4,8	Waßmannsdorf	—	—	16	6	6,0		
3,2	Abzw Glasower Damm ..	—	—	20	4	4,0		
3,7	Diedersdorf	—	—	25	5	4,5		
5,7	Abzw Genshagen Ost ..	—	—	31	6	6,0		
4,0	Ludwigfelde	19,38	+14	52	7	6,0		
5,7	Thyrow	—	—	20,00	8	3,8		
4,1	Trebbin (Kr Teltow)	—	—	03,5	3,5	2,7		
5,8	Scharfenbrück	—	—	08	4,5	3,9		
5,9	Woltersdorf	—	—	13	5	4,0		
3,7	Luckenwalde	20,17	2	19	4	2,5		
5,0	Forst Zinna	—	—	25	6	3,4		
3,0	Grüna-Klst Zinna	29	+5	34	4	2,5		
4,2	Jüterbog ▼	20,40	3	20,43	6	2,8		
92,8				57		125	99,0	
		Leipzig Hbf	22,49	—	23,04			
		Aue (Sachsen)	2,04	—	—			

P 290 (30,1) 3. Klasse W
Berlin Anh Bf—Jüterbog—(Riesa)

Höchstgeschwindigkeit 75 km/h
P 35.17 (38¹⁰—40)

Last 300 t

Mindestbremsenstempel 65

1	2	3	4	5	6	7	8	9
		Berlin Anh Bf	—	—	11,19			
1,3		▼ Abzw Abwt ▼	—	—	22	3	2,1	
0,8		Abzw Abm ▼	—	—	23	1	0,7	
1,4		Abzw Tpa	—	—	24,5	1,5	1,2	$\frac{12}{8,8}$
2,9		Abzw Tfh ▼	—	—	27,5	3	2,5	
2,8		Bln-Lichterfelde Ost	11,31	3	34	3,5	2,3	
2,4		Lichterfelde Süd	—	—	38,5	4,5	2,1	$\frac{11}{7,7}$
2,6		Teltow	—	—	41	2,5	2,2	
4,2		Großbeeren	45	+1	46	4	3,4	
6,2		Ludwigsfelde	54	1	55	8	5,1	
5,7		Thyrow	12,03	1	12,04	8	4,7	
4,1		Trebbin (Kr Teltow)	10	18	28	6	3,4	
5,8		Scharfenbrück	—	—	35	7	4,9	$\frac{14}{9,8}$
5,9		Woltersdorf b Luck	42	1	43	7	4,9	
3,7		Luckenwalde	49	2	51	6	3,1	
5,0		Forst Zinna	58	1	59	7	4,2	
3,8		Grüna-Klst Zinna	13,05	1	13,06	6	3,1	
4,2		Jüterbog ▼	13,11	29	13,40	5	3,5	
62,8				58		83	53,4	
		Falkenberg (Elster)	14,59	—	15,30			
		Riesa	16,28					

P 804 (30,1) 3. Klasse

Berlin Anh Bf—Jüterbog—Lutherstadt Wittenberg—Halle (S)—Gotha

Höchstgeschwindigkeit 75 km/h
P 35.17 (38¹⁰—40)

Last 400 t

Mindestbremsenwert 65

1	2	3	4	5	6	7	8	9
		Berlin Anh Bf	—	—	6,03			
1,8		▼ Abzw Abwt ▼	—	—	06	8	2,1	
0,8		Abzw Abm ▼	—	—	07	1	0,7	<u>12</u>
1,4		Abzw Tpa	—	—	08,5	1,5	1,2	8,8
2,9		Abzw Tfh ▼	—	—	11,5	8	2,5	
2,8		Bln-Lichterfelde Ost	6,15	1	16	3,5	2,8	
2,4		Lichterfelde Süd	—	—	21,5	4,5	2,1	<u>11</u>
2,6		Teltow	—	—	23	2,5	2,2	7,7
4,2		Großbeeren	27	+	31	4	3,4	
6,2		Ludwigsfelde	39	1	40	8	5,1	
5,7		Thyrow	48	1	49	8	4,7	
4,1		Trebbin (Kr Teltow)	55	1	56	6	3,4	
5,8		Scharfenbrück	—	—	7,03	7	4,9	<u>13</u>
5,9		Woltersdorf b Luck	7,09	1	10	6	4,9	9,8
3,7		Luckenwalde	16	17	33	6	3,1	
5,0		Forst Zinna	—	—	40	7	4,2	<u>16</u>
3,8		Grüna-Klst Zinna	—	—	44	4	3,1	11,8
4,2		Jüterbog ▼	7,49	7	7,56	5	3,5	
62,8				38		80	53,4	
		Halle (Saale)	10,05	—	10,43			
		Erfurt	13,41	—	14,42			
		Gotha	15,30	—				

P 805 (30,1) 3. Klasse
Erfurt—Halle (S)—Jüterbog—Berlin Anh Bf

Höchstgeschwindigkeit 75 km/h P 35.17 (38 ¹⁰ —40)		Last 350 t		Mindestbremsenwert 65				
1	2	3	4	5	6	7	8	9
		Erfurt	—	—	4,55			
		Halle (Saale)	8,00	—	8,30			
		Bitterfeld	9,15	—	9,27			
		Lutherst Wittenberg	10,25	—	10,41			
		Jüterbog	11,16	12	11,28			
4,2		Grüna-Klst Zinna	34	1	35	6	3,5	
3,8		Forst Zinna	41	1	42	6	3,1	
5,0		Luckenwalde	49	16	12,05	7	4,2	
3,7		Woltersdorf b Luck	—	—	11	6	3,1	<u>20</u>
5,9		Scharfenbrück	—	—	18	7	4,9	12,8
5,8		Trebbin (Kr Teltow)	12,25	1	26	7	4,8	
4,1		Thyrow	33	1	34	7	3,4	
5,7		Ludwigsfelde	42	1	43	8	4,7	
6,2		Großbeeren	51	⁺ 10	13,01	8	5,1	
4,2		Teltow	—	—	08	7	3,4	<u>13</u>
2,6		Lichterfelde Süd	—	—	11	3	2,2	7,6
2,4		Bln-Lichterfelde Ost	13,14	2	16	3	2,0	
2,8		Abzw Tfh ▼	—	—	21	5	2,3	
2,9		Abzw Tpa	—	—	25	4	2,4	<u>15</u>
2,2		Abzw Abwt	—	—	28	3	1,8	8,5
1,3		Berlin Anh Bf ▼	13,31	—	—	3	2,0	
<u>62,8</u>				<u>45</u>		<u>90</u>	<u>52,9</u>	

P 806 (30,1) 3. Klasse
Berlin Anh Bf—Jüterbog—Halle (S)—Erfurt—Eisenach

Last 350 t

1	2	3	4	5	6	7	8	9
		Berlin Anh Bf	—	—	12,34			
1,3		Abzw Abwt	—	—	37	3	2,1	
0,8		Abzw Abm	—	—	38	1	0,7	<u>12</u>
1,4		Abzw Tpa	—	—	39,5	1,5	1,2	8,8
2,9		Abzw Tfh ▼	—	—	42,5	3	2,5	
2,8		Bin-Lichterfelde Ost	12,46	2	48	3,5	2,3	
2,4		Lichterfelde Süd	—	—	52,5	4,5	2,1	
2,6		Teltow	—	—	55	2,5	2,2	<u>11</u>
4,2		Großbeeren	59	+ 10	13,09	4	3,4	7,8
6,2		Ludwigsfelde	13,17	2	19	8	5,1	
5,7		Thyrow	—	—	26	7	4,7	
4,1		Trebbin (Kr Teltow)	—	—	30	4	3,4	
5,8		Scharfenbrück	—	—	36	6	4,9	<u>28</u>
5,9		Woltersdorf b Luck	—	—	41	5	4,9	21,0
3,7		Luckenwalde	47	4	51	6	3,1	
5,0		Forst Zinna	58	1	59	7	4,2	
3,8		Grüna-Klst Zinna	—	—	14,05	6	3,1	<u>12</u>
4,2		Jüterbog ▼	14,11	5	14,16	6	3,5	6,6
62,8				24		78	53,4	
		Halle (Saale)	17,15	—	17,25			
		Erfurt	20,37	—	22,00			
		Eisenach	23,36	—	—			

P 807 (30,1) 3. Klasse
Eisenach—Erfurt—Halle (S)—Jüterbog—Berlin—Berlin Anh Bf

Höchstgeschwindigkeit 75 km/h
 P 35.17 (38¹⁰—40) Last 350 t Mindestbremsenwertstel 65

1	2	3	4	5	6	7	8	9
		Eisenach			4,57			
		Erfurt	6,41	—	6,55			
		Halle (Saale)	10,24	—	10,45			
		Jüterbog ▼	13,12	11	13,23			
4,2		Grüna-Klst Zinna	29	1	30	6	3,5	
3,8		Forst Zinna	36	1	37	6	3,1	
5,0		Luckenwalde	44	9	53	7	4,2	
3,7		Woltersdorf b Luck	59	1	14,00	6	3,1	
5,9		Scharfenbrück	—	—	07,5	7,5	4,9	<u>14</u>
5,8		Trebbin (Kr Teltow)	14,14	2	16	6,5	4,8	9,7
4,1		Thyrow	23	2	25	7	3,4	
5,7		Ludwigsfelde	33	8	41	8	4,7	
6,2		Großbeeren	49	⁺ 10	59	8	5,1	
4,2		Teltow	→	—	15,06	7	3,4	<u>14</u>
2,6		Lichterfelde Süd	—	—	09	3	2,2	7,6
2,4		Bln-Lichterfelde Ost	15,13	3	16	4	2,0	
2,8		Abzw Tfh ▼	—	—	21	5	2,3	
2,9		Abzw Tpa	—	—	25	4	2,4	<u>15</u>
2,2		Abzw Abwt	—	—	28	3	1,8	8,5
1,8		Berlin Anh Bf ▼	15,31	—	—	3	2,0	
62,8				48		91	52,9	

P 808 (30,1) 3. Klasse
Berlin Anh Bf—Jüterbog—(Halle (S)—Weißenfels)

Höchstgeschwindigkeit 75 km/h
P 35.17 (38¹⁰—40) Last 350 t Mindestbrems-hundertstel 65

1	2	3	4	5	6	7	8	9
		Berlin Anh Bf	—	—	17,49			
1,3		▼ Abzw Abwt ▼	—	—	52	3	2,1	
0,8		Abzw Abm ▼	—	—	53	1	0,7	
1,4		Abzw Tpa	—	—	54,5	1,5	1,2	$\frac{12}{8,8}$
2,9		Abzw Tfh ▼	—	—	57,5	3	2,5	
		Bin-Lichterfelde Ost	18,01	2	18,03	3,5	2,3	
2,4		Lichterfelde Süd	—	—	07,5	4,5	2,1	
2,6		Teltow	—	—	10	2,5	2,2	$\frac{11}{7,7}$
4,2		Großbeeren	14	+	15	4	3,4	
6,2		Ludwigsfelde	23	1	24	8	5,1	
5,7		Thyrow	32	1	33	8	4,7	
4,1		Trebbin (Kr Teltow)	39	1	40	6	3,4	
5,8		Scharfenbrück	—	—	47,5	7,5	4,9	$\frac{14}{9,8}$
5,9		Woltersdorf b Luck	54	1	55	6,5	4,9	
3,7		Luckenwalde	19,01	19	19,20	6	3,1	
5,0		Forst Zinna	27	1	28	7	4,2	
3,8		Grüna-Klst Zinna	34	1	35	6	3,1	
4,2		Jüterbog ▼	19,42	28	20,10	7	3,5	
62,8				56		85	53,4	
		Lutherst Wittenberg	21,06		21,29			
		Bitterfeld	22,39		22,51			
		Halle (Saale)	23,36		23,54			
		Weißenfels	0,48		(0,58)			
		Naumburg	(1,24)					

n 9 bis Naumburg

P 831 (30,1) 3. Klasse
(Lutherst Wittenberg)—Jüterbog—Berlin Anh Bf

Höchstgeschwindigkeit 75 km/h
 Geb—Lio 30 km/h
 P 35.17 (38¹⁰—40)

Last 350 t

Mindestbrems-hundertstel 65

1	2	3	4	5	6	7	8	9
		Lutherst Wittenberg	—	—	4,40			
		Jüterbog ▼	5,29	5	5,34			~~~~~
4,2		Grüna-Klst Zinna	40	1	41	6	3,5	
3,8		Forst Zinna	47	1	48	6	3,1	
5,0		Luckenwalde	55	5	6,00	7	4,2	
3,7		Woltersdorf b Luck	6,06	1	07	6	3,1	
5,9		Scharfenbrück	—	—	14	7	4,9	<u>14</u>
5,8		Trebbin (Kr Teltow)	21	1	22	7	4,8	9,7
4,1		Thyrow	28	1	29	6	3,4	
5,7		Ludwigsfelde	37	5	42	8	4,7	
6,2		Großbeeren	50	1	51	8	5,1	
4,2		Teltow Gbf	—	—	58	7	7,0	<u>17</u>
2,6		Lichterfelde Süd	—	—	7,03	5	5,0	14,5
2,4		Bin-Lichterfelde Ost	7,08	2	10	5	2,5	
2,8		Abzw Tfh ▼	—	—	15	5	2,3	
2,9		Abzw Tpa	—	—	19	4	2,4	<u>15</u>
2,2		Abzw Abwt	—	—	22	3	1,8	8,5
<u>1,3</u>		Berlin Anh Bf	7,25	—	—	3	2,0	
62,8				23		93	59,8	

P 832 (30,1) 3. Klasse
Berlin Anh Bf—Jüterbog—(Halle (S)—Weißenfels—Erfurt)

Höchstgeschwindigkeit 75 km/h
P 35.17 (38¹⁰—40) Last 350 t Mindestbremsenstempel 65

1	2	3	4	5	6	7	8	9
		Berlin Anh Bf	—	—	21,51			
1,3		▼ Abzw Abwt ▼	—	—	54	3	2,1	
0,8		Abzw Abm ▼	—	—	55	1	0,7	$\frac{12}{8,8}$
1,4		Abzw Tpa	—	—	56,5	1,5	1,2	
2,9		Abzw Tfh ▼	—	—	59,5	3	2,5	
2,8		Bln-Lichterfelde Ost	22,03	2	22,05	3,5	2,3	
2,4		Lichterfelde Süd	—	—	09,5	4,5	2,1	$\frac{12}{7,7}$
2,6		Teltow	—	—	12	2,5	2,2	
4,2		Großbeeren	17	+1	18	5	3,4	
6,2		Ludwigsfelde	26	2	28	8	5,1	
5,7		Thyrow	36	1	37	8	4,7	
4,1		Trebbin (Kr Teltow)	43	1	44	6	3,4	
5,8		Scharfenbrück	—	—	51	7	4,9	$\frac{14}{9,8}$
5,9		Woltersdorf b Luck	58	1	59	7	4,9	
3,7		Luckenwalde	23,05	2	23,07	6	3,1	
5,0		Forst Zinna	14	1	15	7	4,2	
3,8		Grüna-Klst Zinna	21	1	22	6	3,1	
4,2		Jüterbog ▼	23,29	9	23,38	7	3,5	
62,8				21		86	53,4	
		Halle (Saale)	2,15		2,56			
		Erfurt	7,19		—			

36

P 833 (30,1) 3. Klasse**(Halle (S)—Lutherst Wittenberg)—Jüterbog—Berlin Anh Bf****Höchstgeschwindigkeit 75 km/h**
P 35.17 (38¹⁰—40)**Last 350 t****Mindestbrems Hundertstel 65**

1	2	3	4	5	6	7	8	9
		Halle (Saale)	—	—	4,15			
		Jüterbog ▼	8,22	86	8,58			
4,2		Grüna-Klst Zinna	9,04	1	9,05	6	8,5	
3,8		Forst Zinna	11	1	12	6	8,1	
5,0		Luckenwalde	19	29	48	7	4,2	
3,7		Woltersdorf b Luck	54	1	55	6	3,1	
5,9		Scharfenbrück	—	—	10,02	7	4,9	<u>14</u>
5,8		Trebbin (Kr Teltow)	10,09	1	10	7	4,8	<u>9,7</u>
4,1		Thyrow	15	1	16	5	3,4	
5,7		Ludwigfelde	23	1	24	7	4,7	
6,2		Großbeeren	32	⁺ 10	42	8	5,1	
4,2		Teltow	—	—	49	7	3,4	
2,6		Lichterfelde Süd	—	—	52	3	2,2	<u>14</u>
2,4		Bln-Lichterfelde Ost	56	2	58	4	2,0	<u>7,6</u>
2,8		Abzw Tfh ▼	—	—	11,03	5	2,3	
2,9		Abzw Tpa	—	—	07	4	2,4	<u>15</u>
2,2		Abzw Abwt	—	—	10	3	1,8	<u>8,5</u>
1,3		Berlin Anh Bf ▼	11,13	—	—	3	2,0	
62,8				83		88	52,9	

P 835 (30,1) 3. Klasse
Halle (S)—Jüterbog—Berlin Anh Bf

Höchstgeschwindigkeit 75 km/h P 35.17 (38 ¹⁰ —40)		Last 350 t			Mindestbrems-hundertstel 65			
1	2	3	4	5	6	7	8	9
		Halle (Saale)	—		12,40			
		Jüterbog ▼	15,50	14	16,04			
4,2		Grüna-Klst Zinna	16,10	1	11	6	3,5	
9,8		Forst Zinna	17	1	18	6	3,1	
5,0		Luckenwalde	25	10	35	7	4,2	
3,7		Woltersdorf b Luck	41	9	50	6	3,1	
5,9		Scharfenbrück	—	—	57,5	7,5	4,9	<u>14</u>
5,8		Trebbin (Kr Teltow)	17,04	1	17,05	6,5	4,8	<u>9,7</u>
4,1		Thyrow	12	1	* 13	7	3,4	
5,7		Ludwigsfelde	30	2	32	9	4,7	
6,2		Großbeeren	40	1	41	8	5,1	
4,2		Teltow	—	—	48	7	3,4	<u>14</u>
2,6		Lichterfelde Süd	—	—	51	3	2,2	<u>7,6</u>
2,4		Bin-Lichterfelde Ost	17,55	9	18,04	4	2,0	
2,8		Abzw Tfh ▼	—	—	09	5	2,3	
2,9		Abzw Tpa	—	—	13	4	2,4	<u>15</u>
2,2		Abzw Abwt	—	—	16	3	1,8	<u>8,5</u>
<u>1,3</u>		Berlin Anh Bf ▼	18,19	—	—	3	2,0	
62,8				57		92	53,4	

* Thn 17, 15/23 (Krzg P 838)

P 836 (30,1) 3. Klasse .**Berlin Anh Bf—Jüterbog—Halle (S)—Erfurt**Höchstgeschwindigkeit 75 km/h
P 35.17 (38¹⁰—40)

Last 350 t

Mindestbremsenwert 65

1	2	3	4	5	6	7	8	9
		Berlin Anh Bf	—	—	13,54			
1,8		▼ Abzw Abwt ▼	—	—	57	3	2,1	
0,8		Abzw Abm ▼	—	—	58	1	0,7	
1,4		Abzw Tpa	—	—	59,5	1,5	1,2	$\frac{12}{8,8}$
2,9		Abzw Tfh ▼	—	—	14,02,5	3	2,5	
2,8		Bln-Lichterfelde Ost	14,06	2	08	3,5	2,3	
2,4		Lichterfelde Süd	—	—	12,5	4,5	2,1	$\frac{11}{7,7}$
2,6		Teltow	—	—	15	2,5	2,2	
4,2		Großbeeren	19	+ 2	21	4	3,4	
6,2		Ludwigfelde	29	16	45	8	5,1	
5,7		Thyrow	53	1	54	8	4,7	
4,1		Trebbin (Kr Teltow)	15,00	1	15,01	6	3,4	
5,8		Scharfenbrück	—	—	08,5	7,5	4,9	$\frac{14}{9,8}$
5,9		Woltersdorf b Luck	15	1	16	6,5	4,9	
3,7		Luckenwalde	22	2	24	6	3,1	
5,0		Forst Zinna	31	1	32	7	4,2	
3,8		Grüna-Klst Zinna	38	1	39	6	3,1	
4,2		Jüterbog ▼	15,46	4	15,50	7	3,5	}}
62,8				31		85	53,4	
		Halle (Saale)	19,08	—	19,24			
		Erfurt	22,32	—	—			

P 837 (30,1) 3. Klasse
Halle (S)—Jüterbog—Berlin Anh Bf

Höchstgeschwindigkeit 75 km/h P 35.17 (38 ¹⁰⁻⁴⁰)		Last 350 t	Mindestbrems-hundertstel 65					
1	2	3	4	5	6	7	8	9
		Halle (Saale)	—	—	14,27			
		Jüterbog ▼	17,43	47	18,30			⋮
4,2		Grüna-Klst Zinna	18,37	6	43	7	3,5	
3,8		Forst Zinna	54	6	56	7	3,1	
5,0		Luckenwalde	19,03	26	19,29	7	4,2	
3,7		Woltersdorf b Luck	42	*7	43	7	3,1	
5,9		Scharfenbrück	—	—	50	7	4,9	<u>14</u>
5,8		Trebbin (Kr Teltow)	57	9	20,06	7	4,8	<u>9,7</u>
4,1		Thyrow	20,12	1	13	6	3,4	
5,7		Ludwigfelde	21	1	22	8	4,7	
6,2		Großbeeren	30	+10	40	8	5,1	
4,2		Teltow	—	—	47	7	3,4	<u>14</u>
2,4		Lichterfelde Süd	—	—	50	3	2,2	<u>7,6</u>
2,5		Bln-Lichterfelde Ost	54	3	57	4	2,0	
2,8		Abzw Tfh	—	—	21,02	5	2,3	
2,9		Abzw Tpa	—	—	06	4	2,4	<u>15</u>
2,2		Abzw Abwt	—	—	09	3	1,8	<u>8,5</u>
1,3		Berlin Anh Bf ▼	21,12	—	—	3	2,0	
62,8				<u>116</u>		<u>93</u>	<u>52,9</u>	

© Zi (Überhgl) 18,48/52

• Ww: 19,34/40 (Krzg D 138)

40

P 838 (30,1) 3. Klasse
Berlin Anh Bf—Jüterbog—Lutherst Wittenberg—Halle (S)

Höchstgeschwindigkeit 75 km/h
P 35.17 (38¹⁰—40) Last 350 t Mindestbremsendertstel 65

1	2	3	4	5	6	7	8	9
		Berlin Anh Bf	—	—	16,29			
1,8		▼ Abzw Abwt ▼	—	—	32	3	2,1	
0,8		Abzw Abm ▼	—	—	33	1	0,7	
1,4		Abzw Tpa	—	—	34,5	1,5	1,2	<u>12</u>
2,9		Abzw Tfh	—	—	37,5	3	2,5	8,8
2,8		Bln-Lichterfelde Ost	16,41	3	44	3,5	2,3	
2,4		Lichterfelde Süd	—	—	48,5	4,5	2,1	
2,6		Teltow Gbf	—	—	51	2,5	2,2	<u>11</u>
4,2		Großbeeren	55	10	17,05	4	3,4	7,7
6,2		Ludwigsfelde	17,13	2	15	8	5,1	
5,7		Thyrow	23	1	24	8	4,7	
4,1		Trebbin (Kr Teltow)	30	1	31	6	3,4	
5,8		Scharfenbrück	—	—	38	7	4,9	
5,9		Woltersdorf b Luck	44	1	45	6	4,9	<u>18</u>
3,7		Luckenwalde	51	5	56	6	3,1	9,8
5,0		Forst Zinna	18,03	1	18,04	7	4,2	
3,8		Grüna-Klst Zinna	10	1	11	6	3,1	
4,2		Jüterbog	18,18	15	18,33	7	3,5	
62,8				40		84	53,4	
		Halle (Saale)	21,54	—	—			

P 859 (30,1) 3. Klasse
Erfurt—Halle (S)—Jüterbog—Berlin Anh Bf

Höchstgeschwindigkeit 75 km/h P 35.17 (38 ¹⁰ —40)		Last 350 t			Mindestbremsleistung 65			
1	2	3	4	5	6	7	8	9
		Erfurt	—		14,27			
		Halle (Saale)	18,06		18,17			
		Jüterbog	21,11	14	21,25			
4,2		Grüna-Klst Zinna	32	1	33	7	3,5	
3,8		Forst Zinna	39	1	40	6	3,1	
5,0		Luckenwalde	47	2	49	7	4,2	
3,7		Woltersdorf b Luck	—	—	55	6	3,1	
5,9		Scharfenbrück	—	—	22,01	6	4,9	<u>18</u>
5,8		Trebbin (Kr Teltow)	22,07	1	08	6	4,8	<u>12,8</u>
4,1		Thyrow	14	1	15	6	3,4	
5,7		Ludwigfelde	22	8	30	7	4,7	
6,2		Großbeeren	38	1	39	8	5,1	
4,2		Teltow	—	—	46	7	3,4	
2,6		Lichterfelde Süd	—	—	50	4	2,2	<u>15</u>
2,4		Bln-Lichterfelde Ost	54	2	56	4	2,0	<u>7,6</u>
2,8		Abzw Tfh	—	—	23,01	5	2,3	
2,9		Abzw Tpa	—	—	05	4	2,4	<u>15</u>
2,2		Abzw Abwt	—	—	08	3	1,8	<u>8,5</u>
1,3		Berlin Anh Bf	23,11	—	—	3	2,0	
<u>62,8</u>				31		89	52,9	

P 862 (30,1) 3. Klasse
Berlin Anh Bf—Jüterbog—Halle (S)—Eisenach

Höchstgeschwindigkeit 75 km/h
P 35.17 (38¹⁰—40) Last 350 t Mindestbremsenleistung 65

1	2	3	4	5	6	7	8	9
		Berlin Anh Bf	—	—	7,53			
1,8		▼ Abzw Abwt ▼	—	—	56	3	2,1	
0,8		Abzw Abm ▼	—	—	57	1	0,7	
1,4		Abzw Tpa	—	—	58,5	1,5	1,2	<u>12</u>
2,9		Abzw Tfh	—	—	8,01,5	3	2,5	8,8
2,8		Bln-Lichterfelde Ost	8,05	1	06	3,5	2,3	
2,4		Lichterfelde Süd	—	—	10,5	4,5	2,1	
2,6		Teltow	—	—	13	2,5	2,2	<u>11</u>
4,2		Großbeeren	17	+ 11	28	4	3,4	7,7
6,2		Ludwigsfelde	35	5	40	7	5,1	
5,7		Thyrow	54	• 7	55	8	4,7	
4,1		Trebbin (Kr Teltow)	9,01	17	9,18	6	3,4	
5,8		Scharfenbrück	—	—	25	7	4,9	<u>13</u>
5,9		Woltersdorf b Luck	31	* 5	32	8	4,9	9,8
3,7		Luckenwalde	43	2	45	5	3,1	
5,0		Forst Zinna	52	1	53	7	4,2	
3,8		Grüna-Klst Zinna	59	1	10,00	6	3,1	
<u>4,2</u>		Jüterbog	10,07	7	10,14	7	3,5	
62,8				57		84	53,4	
		Halle (Saale)	12,28	—	13,02			
		Erfurt	16,05	—	16,36			
		Eisenach	18,16	—	—			

• Ww: 9,34/38
• Thn: 8,46/52

**P 3500 (30,1) 3. Klasse
Berlin Anh Bf—Jüterbog**

Höchstgeschwindigkeit 75 km/h P 35.17 (38 ¹⁰ —40)		Last 350 t			Mindestbremsenwertstel 54			
1	2	3	4	5	6	7	8	9
		Berlin Anh Bf	—	—	23,44			
1,3		Abzw Abwt	—	—	47	3	2,1	
0,8		Abzw Abm	—	—	48	1	0,7	<u>12</u>
1,4		Abzw Tpa	—	—	49,5	1,5	1,2	8,8
2,9		Abzw Tfh	—	—	52,5	3	2,5	
2,8		Bln-Lichterfelde Ost	23,56	2	58	3,5	2,3	—
2,4		Lichterfelde Süd	—	—	0,03	5	2,1	
2,6		Teltow Gbf	0,08	1	09	5	2,2	
4,2		Großbeeren	18	1	19	9	3,4	
4,1		Birkengrund Süd	25	1	26	6	4,1	
2,1		Ludwigsfelde	31	1	32	5		
5,7		Thyrow	40	1	41	8	4,7	
4,1		Trebbin (Kr Teltow)	47	1	48	6	3,4	
5,8		Scharfenbrück	—	—	55,5	7,5	4,9	<u>14</u>
5,9		Woltersdorf b Luck	1,02	1	1,03	6,5	4,9	9,8
3,7		Luckenwalde	08	4	12	5	3,1	
5,0		Forst Zinna	19	1	20	7	4,2	
3,8		Grüna-Klst Zinna	26	1	27	6	3,1	
4,2		Jüterbog	1,34	—	—	7	3,5	—
62,8				15		95		

P 3500 ist ab Lichterfelde Ost
bis Ludwigsfelde für Reisende mit S-Bahnkarten freigegeben.

P 3501 (30,1) 3. Klasse W
Jüterbog—Berlin Anh Bf

Höchstgeschwindigkeit 75 km/h
 P 35.17 (3810—40)

Last 300 t

Mindestbremsenwert 63

1	2	3	4	5	6	7	8	9
		Jüterbog	—	—	4,24			⋮
4,2		Grüna-Klst Zinna	4,30	1	31	6	3,5	⋮
3,8		Forst Zinna	36	1	37	5	3,1	
5,0		Luckenwalde	43	2	45	6	4,2	
3,7		Woltersdorf b Luck	50	1	51	5	3,1	
5,9		Scharfenbrück	—	—	58	7	4,9	<u>13</u>
5,8		Trebbin (Kr Teltow)	5,04	1	5,05	6	4,8	<u>9,7</u>
4,1		Thyrow	11	1	12	6	3,4	
5,7		Ludwigsfelde	19	1	20	7	4,7	
6,2		Großbeeren	28	1	29	8	5,1	
4,2		Teltow	—	—	35	6	3,4	
2,4		Lichterfelde Süd	—	—	38	3	2,2	<u>13</u>
2,5		Bln-Lichterfelde Ost	42	3	45	4	2,0	<u>7,6</u>
2,8		Abzw Tfh	—	—	50	5	2,3	
2,9		Abzw Tpa	—	—	54	4	2,4	<u>15</u>
2,2		Abzw Abwt	—	—	57	3	1,8	<u>8,5</u>
1,3		Berlin Anh Bf	6,00	—	—	3	2,0	
62,8				12		84	52,9	

P 3503 (30,1) 3. Klasse
Jüterbog—Berlin Anh Bf

Höchstgeschwindigkeit 75 km/h P 35.17 (38 ¹⁰ —40)		Last 350 t		Mindestbremsenstempel 54				
1	2	3	4	5	6	7	8	9
		Jüterbog	—	—	4,48			
4,2		Grüna-Klst Zinna	4,54	1	55	6	3,5	
3,8		Forst Zinna	5,01	1	5,02	6	3,1	
5,0		Luckenwalde	09	4	13	7	4,2	
3,7		Woltersdorf b Luck	18	1	19	5	3,1	
5,9		Scharfenbrück	—	—	26	7	4,9	<u>13</u>
5,8		Trebbin (Kr Teltow)	32	1	33	6	4,8	<u>9,7</u>
4,1		Thyrow	39	1	40	6	3,4	
5,7		Ludwigfelde	48	2	50	8	4,7	
6,2		Großbeeren	57	⁺ 1	58	7	5,1	
4,2		Teltow	—	—	6,05	6	3,4	
2,6		Lichterfelde Süd	—	—	09	5	2,2	<u>15</u>
2,4		Bln-Lichterfelde Ost	6,13	7	20	4	2,0	<u>7,8</u>
2,8		Abzw Tfh	—	—	25	5	2,3	
2,9		Abzw Tpa	—	—	29	4	2,4	<u>15</u>
2,2		Abzw Abwt	—	—	32	3	1,8	<u>8,5</u>
<u>1,3</u>		Berlin Anh Bf ▼	6,35	—	—	3	2,0	
62,8				19		88	52,9	

Jüterbog—Luckenwalde

Zuggattung 31,1

Höchstgeschwindigkeit 75 km/h

Last 200 t

Mindestbrems-hundertstel 54

km	Bahnhöfe	Plan- mäßige Fahrzeit	Kür- zeste	1) Kp 3553		Kp 3561		Kp 3565 W		Kp 3571	
				Ankunft	Abfahrt	Ankunft	Abfahrt	Ankunft	Abfahrt	Ankunft	Abfahrt
	Jüterbog			6,39	6,41	—	13,13	—	17,10	—	22,10
4,2	Grüna-Klst Zinna ...	6	3,0	47	48	13,19	20	17,16	17	22,16	17
3,4	Forst Zinna	6	3,0	54	55	26	27	23	24	23	24
5,4	Luckenwalde	7	4,0	7,02	—	13,34	—	17,31	—	22,31	—
13,0		19	10,0								

1) Kp 3553 beginnt an W in Blönsdorf um 6.22

Luckenwalde—Jüterbog

km	Bahnhöfe	Plan- mäßige Fahrzeit	Kür- zeste	2) Kp 3552		Kp 3560		Kp 3564 W		Kp 3568	
				Ankunft	Abfahrt	Ankunft	Abfahrt	Ankunft	Abfahrt	Ankunft	Abfahrt
	Luckenwalde			—	5,12	—	12,14	—	16,27	—	20,02
5,4	Forst Zinna	7	4,5	5,19	20	12,21	22	16,34	35	20,09	10
3,4	Grüna-Klst Zinna ...	6	3,4	25	26	28	29	41	42	16	17
4,2	Jüterbog	7	4,0	5,32	5,50	12,36	—	16,49	—	20,24	—
13,0		20	11,9								

2) Kp 3552 verkehrt an W bis Blönsdorf, an 6.07

Vorortzüge

Teltow—Ludwigsfelde
Zuggattung siehe Seite 1
3. Klasse

Höchstgeschwindigkeit 75 km/h
Tlo—Gsb 30 km/h

Last 300 t

Mindestbrems-hundertstel 65

km	Bahnhöfe	Planmäß. Fahrzeit	Kürzeste Fahrzeit	Ps 1504	Ps 1510	Ps 1516	Ps 1522 W	Ps 1532	Ps 1540
	Teltow	—	—	— 4,50	— 6,10	— 7,37	— 9,17	— 11,55	— 13,35
4,1	Großbeeren	9	8,2	4,59 5,00	6,19 20	7,46 52	9,26 27	12,04 12,05	13,44 45
1,5	km 20,8	2,5	1,5	5,02,5 03	22,5 23	— —	29,5 30	07 08	47 48
2,6	Birkengrund Süd	4	2,6	07 08	27 28	59 8,00	34 35	12 13	52 53
2,1	Ludwigsfelde	4	2,1	5,12 —	6,32 —	8,04 —	9,39 —	12,17 —	13,57 —
10,3		19,5	14,4						

km	Bahnhöfe	Planmäß. Fahrzeit	Kürzeste Fahrzeit	Ps 1548	Ps 1554	¹⁾ Ps 1562	Ps 1568	Ps 1576
	Teltow	—	—	— 15,35	— 17,35	— 19,12	— 20,36	— 22,35
4,1	Großbeeren	9	8,2	15,44 45	17,44 45	19,21 22	20,45 46	22,44 45
1,5	km 20,8	2,5	1,5	— —	— —	— —	— —	— —
2,6	Birkengrund Süd	4	2,6	52 53	52 53	29 30	53 54	52 53
2,1	Ludwigsfelde	4	2,1	15,57 —	17,57 —	19,34 —	20,58 —	22,57 —
10,3		19,5	14,4					

¹⁾ vom 1. 11. 51 — 31. 3. 52 nur werktage

Ludwigfelde—Teltow
Zuggattung siehe Seite 1
3. Klasse

Höchstgeschwindigkeit 75 km/h
Gsb—Tlo 30 km/h

Last 300 t

Mindestbremschundertstel 65

km	Bahnhöfe	Planmäß. Fahrzeit		Ps 1507		Ps 1513		Ps 1521 W		Ps 1529		Ps 1537		Ps 1545	
		Planmäß.	Kürzeste												
	Ludwigfelde	—	—	—	5,30	—	6,52	—	8,45	—	10,49	—	12,53	—	14,51
2,1	Birkengrund Süd ..	4	2,1	5,34	35	6,56	57	8,49	50	10,53	54	12,57	58	14,55	56
2,6	km 20,8	4	2,6	39	39,5	7,01	7,01,5	54	54,5	—	—	13,02	13,02,5	15,00	15,00,5
1,5	Großbeeren	2,5	1,5	42	43	04	05	57	58	11,01	11,02	05	06	03	04
4,1	Teltow	9	8,2	5,52	—	7,14	—	9,07	—	11,11	—	13,15	—	15,13	—
10,3		19,5	14,4												

km	Bahnhöfe	Planmäß. Fahrzeit		Ps 1553		1) Ps 1561		Ps 1565		Ps 1573		Ps 1579	
		Planmäß.	Kürzeste										
	Ludwigfelde	—	—	—	16,49	—	18,33	—	19,49	—	21,33	—	23,09
2,1	Birkengrund Süd ..	4	2,1	16,53	54	18,37	38	19,53	54	21,37	38	23,13	14
2,6	km 20,8	4	2,6	58	58,5	—	—	—	—	—	—	—	—
1,5	Großbeeren	2,5	1,5	17,01	17,02	45	46	20,01	20,02	45	46	21	22
4,1	Teltow	9	8,2	17,11	—	18,55	—	20,11	—	21,55	—	23,31	—
10,3		19,5	14,4										

1) vom 1. 11. 51 — 31. 3. 52 nur werktage

Lp 1504 (39 a 2)
Berlin Anh Bf—Teltow

Höchstgeschwindigkeit		75 km/h	Last 300 t		Mindestbrems-hundertstel			
Lio—Tlo		30 km/h			65			
1	2	3	4	5	6	7	8	9
		Berlin Anh Bf	—	—	4,08			
1,3		Abwt	—	—	11	3	2,1	
0,8		Abm	—	—	12	1	0,7	
1,4		Tpa	—	—	14	2	1,2	
2,9		Abzw Tfh	—	—	17	3	2,5	
2,8		Bln-Lichterfelde Ost	—	—	20	3	2,3	
2,4		Lichterfelde Süd	—	—	25	5	4,8	
2,5		Teltow	4,30	—	—	5	5,0	
14,1						22	18,6	

Lp 1579 (39a, 2)
Teltow—Berlin Anh Bf

Höchstgeschwindigkeit		75 km/h	Last 300 t		Mindestbrems-hundertstel			
Tlo—Lio		30 km/h			65			
		Teltow	—	—	23,41			
2,5		Lichterfelde Süd	—	—	46	5	5,0	
2,4		Bln-Lichterfelde Ost	—	—	51	5	4,8	
2,8		Abzw Tfh	—	—	54	3	2,3	
2,9		Tpa	—	—	57	3	2,4	
2,2		Abwt	—	—	0,00	3	1,8	
1,3		Berlin Anh Bf	0,03	—	—	3	2,0	
14,1						22	18,3	

D 11 (10,1) 1.—3. Klasse

Bad Schandau—Wünsdorf—Berlin Ostbf—Nauen—Warnemünde

Höchstgeschwindigkeit 100 km/h

Abla—Atk 65 km/h

Atk—Og 50 km/h

S 36.17 (03)

Last 500 t

Mindestbrems-hundertstel 97

1	2	3	4	5	6	7	8	9
		Bad Schandau	—	—	2,25			
		Dresden Hbf	3,04	—	3,24			
		Elsterwerda	4,36	—	4,42			
		Wünsdorf (Kr Telt)	—	—	5,57			
6,3		Zossen ▼	6,04	+ 1	6,05	7	5,0	~~~~~
1,6		Abzw Zoa	—	—	08	3	1,3	
6,9		Rangsdorf ▼	—	—	14	6	5,5	
3,7		Bk Dahlewitz	—	—	18	4	3,0	
1,2		Abzw Blankenfelde	—	—	20	2	1,0	
1,2		Abzw Glasower Damm .	—	—	22	2	1,5	
3,2		Waßmannsdorf	—	—	26	4	3,5	
4,8		Schönefeld (Kr Teltow) ...	—	—	32	6	5,5	
3,5		Abzw Falkenberg	—	—	37	5	4,5	
1,2		Abzw Teltowkanal	—	—	38,5	1,5	1,5	
1,0		Wendenheide	—	—	40,5	2	1,3	
2,5		Eichgestell ▼	—	—	44	3,5	3,4	
1,6		Abzw Ostendgestell ▼	—	—	46	2	2,0	
1,7		Bk Karlshorst	—	—	47,5	1,5	1,5	
1,0		Abzw Rgo	—	—	48,5	1	0,9	
1,0		Abzw Rga	—	—	49,5	1	0,9	
1,4		Abzw Vnk	—	—	51	1,5	1,2	
1,2		Abzw Oko	—	—	53,5	2,5	1,0	
2,6		Berlin Ostbf	6,57	29	7,26	3,5	3,0	
47,6				30		51	47,5	

D 12 (10,1) 1.—3. Klasse
Warnemüde—Nauen—Berlin Ostbf—Wünsdorf—Bad Schandau

Höchstgeschwindigkeit 100 km/h
 Og—Atk 50 km/h
 Atk—Abla 65 km/h
 S 36.17 (03)

Last 500 t **Mindestbrems-hundertstel 97**

1	2	3	4	5	6	7	8	9
		Berlin Ostbf	22,43	28	23,11			
1,7		Abzw Oga	—	—	15	4	2,3	
2,1		Abzw Vnk	—	—	17,5	2,5	1,9	
1,4		Abzw Rga	—	—	19,5	2,0	1,2	
1,0		Abzw Rgo	—	—	21	1,5	0,9	
1,0		Bk Karlshorst	—	—	22	1,0	0,9	
1,7		Abzw Ostendgestell ▼	—	—	23,5	1,5	1,0	
1,6		Eichgestell ▼	—	—	25,5	2	2,0	
2,5		▼ Bk Wendenheide	—	—	29	3,5	3,4	
1,0		▼ Abzw Teltowkanal	—	—	30,5	1,5	1,3	
1,2		Abzw Falkenberg	—	—	32,5	2	1,5	
3,5		Schönefeld (Kr Teltow) ...	—	—	36,5	4	4,0	
4,8		Waßmannsdorf	—	—	41,5	5	5,0	
3,2		Abzw Glasower Damm .	—	—	45	3,5	3,5	
1,2		Abzw Blankenfelde	—	—	47	2	1,5	
1,2		Bk Dahlewitz	—	—	49	2	1,0	
3,7		Rangsdorf	—	—	52	3	2,3	
6,9		Abzw Zoa	—	—	57	5	3,3	
1,6		Zossen	24,00	+1	0,01	3	0,9	
6,3		Wünsdorf (Kr Telt)	—	—	0,08	7	4,7	
43,6				29		56	43,6	
		Elsterwerda	1,21		1,27			
		Dresden Hbf	2,38		3,00			
		Bad Schandau	3,37		—			

D 51 (10,1) 2.—3. Klasse W
Dresden Hbf —Wünsdorf (Kr Teltow)—Berlin Ostbf

Höchstgeschwindigkeit 100 km/h
 Abf—Atk 65 km/h
 Atk—Og 50 km/h
 S 38.17 (03)

Last 400 t

Mindestbrems-hundertstel 97

1	2	3	4	5	6	7	8	9
		Wünsdorf (Kr Telt)	—	—	7,48			
6,8		Zossen	7,54	+1	55	6	5,0	
1,6		Abzw Zoa	—	—	57	2	1,8	
6,9		Rangsdorf	—	—	8,03	6	5,5	
3,7		Dahlewitz Hp	—	—	06	8	8,0	
1,2		Abzw Blankenfelde	—	—	08	2	1,0	
1,2		Abzw Glasower Damm .	—	—	10	2	1,5	
8,2		Waßmannsdorf	—	—	13,5	3,5	3,5	
4,8		Schönefeld (Kr Teltow) ...	—	—	18,5	5	5,0	
3,5		Abzw Falkenberg	—	—	22,5	4	4,0	
1,2		Abzw Teltowkanal	—	—	24,5	2	1,5	
1,0		Bk Wendenheide	—	—	26	1,5	1,8	
2,5		Eichgestell ▼	—	—	29,5	3,5	3,4	
1,6		Abzw Ostendgestell ▼	—	—	31,5	2	2,0	
1,7		Bk Karlshorst	—	—	33,5	2	1,5	
1,0		Abzw Rgo	—	—	34,5	1	0,9	
1,0		Abzw Rga	—	—	36	1,5	0,9	
1,4		Abzw Vnk	—	—	38	2	1,2	
1,2		Abzw Oko	—	—	39,5	1,5	1,0	
2,6		Berlin Ostbf	8,43	—	—	3,5	8,0	
47,6				1		54	48,5	

Lp 3907 (10,1) Osb 9.10, Oga 14, Vnk 17, Rga 9.21

D 52 (10,1) 2. u. 3. Klasse W
Berlin Ostbf—Wünsdorf (Kr Teltow)—Dresden

Höchstgeschwindigkeit 100 km/h
 Og—Atk 50 km/h
 Atk—Abla 65 km/h
 S 36.17 (03)

Last 400 t

Mindestbrems-hundertstel 91

1	2	3	4	5	6	7	8	9
		Berlin Ostbf	—	—	18,03			
1,7		Abzw Oga	—	—	06,5	3,5	2,3	
2,1		Abzw Vnk	—	—	08,5	2	1,9	
1,4		Abzw Rga	—	—	10	1,5	1,2	
1,0		Abzw Rgo	—	—	11	1	0,9	
1,0		Bk Karlshorst	—	—	12	1	0,9	
1,7		Abzw Ostendgestell ▼	—	—	13,5	1,5	1,5	
1,6		Eichgestell ▼	—	—	15,5	2	2,0	
2,5		▼ Bk Wendenheide	—	—	19	3,5	3,4	
1,0		▼ Abzw Teltowkanal	—	—	20,5	1,5	1,3	
1,2		Abzw Falkenberg	—	—	22,5	2	1,5	
3,5		Schönefeld (Kr Teltow) ...	—	—	26,5	4	4,0	
4,8		Waßmannsdorf	—	—	31,5	5	5,0	
3,2		Abzw Glasower Damm .	—	—	35	3,5	3,5	
1,2		Abzw Blankenfelde	—	—	37	2	1,5	
1,2		Dahlewitz Hp	—	—	39	2	1,0	
3,7		Rangsdorf	—	—	43	4	2,9	
6,9		Abzw Zoa	—	—	50	7	5,5	
1,6		Zossen	18,52	+ 13	19,05	2	1,3	
6,3		Wünsdorf (Kr Telt)	—	—	19,13	8	5,0	
47,6				18		57	46,6	

Lp 3928 (10,2) Rga 17.29, Vnk 33, Oko 36, Osb 17.40

Fdt 54 (16,1) 2. u. 3. Klasse b G
Berlin Friedrichstr—Wünsdorf—Dresden Hbf—(Praha)

Höchstgeschwindigkeit 120 km/h
 Fri—Osb, Og—Atk 60 km/h
 Atk—Abla 65 km/h
 Abla—Wü 100 km/h

Vt 2×410 Ps

Last 100 t

Mindestbrems-hundertstel 97

1	2	3	4	5	6	7	8	9
		Berlin Friedrichstraße	—	—	6,09			
1,8		Berlin Alexanderplatz ...	—	—	12,5	3,5	3,0	
2,2		Berlin Ostbf	6,16	2	18	3,5	3,0	
1,7		Abzw Oga	—	—	20,5	2,5	2,0	
2,1		Abzw Vnk	—	—	22	1,5	1,0	
1,4		Abzw Rga	—	—	22,9	0,9	0,9	
1,0		Abzw Rgo	—	—	23,5	0,6	0,6	
1,0		Bk Karlshorst	—	—	24,1	0,6	0,6	
1,7		Abzw Ostendgestell ▼	—	—	25,2	1,1	1,0	
1,6		Eichgestell ▼	—	—	26,6	1,4	1,4	
2,5		▼ Bk Wendenheide	—	—	29,6	3	3,0	
1,0		▼ Abzw Teltowkanal	—	—	31,1	1,5	1,3	
1,2		Abzw Falkenberg	—	—	33,1	2	1,5	
3,5		Schönefeld (Kr Teltow) ...	—	—	37,1	4	4,0	
4,8		Waßmannsdorf	—	—	42,1	5	5,0	
3,2		Abzw Glasower Damm .	—	—	45,6	3,5	3,5	
1,2		Abzw Blankenfelde	—	—	47,6	2	1,5	
1,2		Bk Dahlewitz	—	—	49,5	1,9	1,0	
3,7		Rangsdorf	—	—	52,6	3,1	2,9	
6,9		Abzw Zoa	—	—	58,6	6	5,5	
1,6		Zossen	—	—	59,6	1	0,8	
6,3		Wünsdorf (Kr Telt)	—	—	7,04	4,4	3,2	
51,6				2		53	46,7	

Lt 3904 (16,2) Rga 5.09, Vnk 12, Oka 14, Osb 17/41, Ale 47, Fri 5.51

Fdt 55 (16,1) 2. u. 3. Klasse b G

(Praha)—Dresden—Wünsdorf—Berlin Friedrichstr

Höchstgeschwindigkeit **120 km/h**
 Wü—Abla **100 km/h**
 Abla—Gg **65 km/h**
 Osb—Fri **60 km/h**
 Vt 2×410 Ps

Last 100 t

Mindestbrems-hundertstel 07

1	2	3	4	5	6	7	8	9
		Wünsdorf (Kr Telt)	—	—	18,53,5			
6,3		Zossen	—	—	57,5	4	3,8	
1,6		Abzw Zoa	—	—	58,6	1,1	0,8	
6,9		Rangsdorf	—	—	19,02,8	4,2	4,0	
3,7		Bk Dahlewitz	—	—	05,6	2,8	2,7	
1,2		Abzw Blankenfelde	—	—	07,5	1,9	1,0	
1,2		Abzw Glasower Damm .	—	—	09,5	2	1,5	
3,2		Waßmannsdorf	—	—	13	3,5	3,5	
4,8		Schönefeld (Kr Teltow) ...	—	—	18	5	5,0	
3,5		Abzw Falkenberg	—	—	22	4	4,0	
1,2		Abzw Teltowkanal	—	—	24	2	1,5	
1,0		Wendenheide	—	—	25,5	1,5	1,3	
2,5		Eichgestell ▼	—	—	28,5	3	3,0	
1,6		Abzw Ostendgestell ▼	—	—	29,9	1,4	1,4	
1,7		Bk Karlshorst	—	—	31,2	1,3	1,2	
1,0		Abzw Rgo	—	—	31,9	0,7	0,6	
1,0		Abzw Rga	—	—	32,5	0,6	0,6	
1,4		Abzw Vnk	—	—	33,4	0,9	0,9	
1,2		Abzw Oga	—	—	34,6	1,2	1,0	
2,6		Berlin Ostbf	19,37	2	39	2,4	2,0	
2,2		Berlin Alexanderplatz ▼ .	—	—	42,5	3,5	3,5	
1,8		Berlin Friedrichstraße	19,46	—	—	3,5	2,5	
51,6				2		50,5	45,8	

Lt 3931 (16,2) Fri 19.56, Ale 20.00, Osb 04/24, Oga 28, Vnk 31, Rga 20.34

D 59 (10,1) 2. u. 3. Klasse
Dresden—Elsterwerda—Wünsdorf—Berlin Stadtbahn

Höchstgeschwindigkeit 80 km/h
 Abia—Atk 65 km/h
 Atk—Og 50 km/h
 S 36.17 (03)

Last 600 t

Mindestbrems-hundertstel 97

1	2	3	4	5	6	7	8	9
		Dresden Hbf	—	—	7,20			
		Elsterwerda	8,56	—	8,59			
		Doberlug-K	9,23	—	9,32			
		Wünsdorf (Kr Telt)	10,29	+10	10,39			
6,3		Zossen	—	—	46	7	5,0	
1,6		Abzw Zoa	—	—	47,5	1,5	1,2	
6,9		Rangsdorf	—	—	54,5	7	5,6	
3,7		Bk Dahlewitz	—	—	58	3,5	3,0	
1,2		Abzw Blankenfelde	—	—	11,00	2	1,5	
1,2		Abzw Glasower Damm .	—	—	02	2	1,5	
3,2		Waßmannsdorf	—	—	05,5	3,5	3,5	
4,8		Schönefeld (Kr Teltow) ...	—	—	10,5	5	5,0	
3,5		Abzw Falkenberg	—	—	14,5	4	4,0	
1,2		Abzw Teltowkanal	—	—	16,5	2	1,5	
1,0		Wendenheide	—	—	18	1,5	1,3	
2,5		Eichgestell ▼	—	—	22	4	3,4	
1,6		Abzw Ostendgestell ▼	—	—	24	2	2,0	
1,7		Bk Karlshorst	—	—	26	2	1,0	
1,0		Abzw Rgo	—	—	27,5	1,5	0,9	
1,0		Abzw Rga	—	—	29	1,5	0,9	
1,4		Abzw Vnk	—	—	30,5	1,5	1,2	
1,2		Abzw Oga	—	—	32	1,5	1,0	
2,6		Berlin Ostbf	11,36	19	11,55	4	3,0	
2,2		Berlin Alexanderplatz ▼	—	—	12,01	6	3,8	
1,8		Berlin Friedrichstraße ▼	12,05	5	10	4	3,5	
3,0		Bk Brückenallee	—	—	16	6	5,0	
2,0	Lp (10,2)	Bln Zoolog Garten ▼ ..	20	5	25	4	3,5	
2,3		Bln-Charlottenburg ▼ .	—	—	31	6	5,0	
3,2		Berlin-Grünwald	12,37	—	—	6	5,0	
62,1					39		89	72,3

D 60 (10,1) 2. u. 3. Klasse
Berlin Stadtbahn—Wünsdorf (Kr Teltow)—Dresden

Höchstgeschwindigkeit 80 km/h
 Gd—Osb 40 km/h
 Og—Atk 50 km/h
 Atk—Abla 65 km/h
 S 36.17 (03)

Last 500 t

Mindestbremsleistung 97

1	2	3	4	5	6	7	8	9
		Berlin-Grunewald	—	—	15,09			
3,2	Lp (10,2)	▼ Bln-Charlottenburg ▼ .	—	—	15	6	5,0	
2,3		▼ Bln Zoolog Garten ▼ ..	15,20	8	28	5	4,5	
3,0		Bk Brückenallee	—	—	34	6	5,6	
2,0		Berlin Friedrichstraße ▼	38	5	43	4	2,8	
1,8		▼ Berlin Alexanderplatz ▼	—	—	49	6	5,2	
2,2		Berlin Ostbf	53	15	16,08	4	3,8	
1,7		Abzw Oga	—	—	12	4	2,3	
2,1		Abzw Vnk	—	—	14	2	1,9	
1,4		Abzw Rga	—	—	16	2	1,2	
1,0		Abzw Rgo	—	—	17,5	1,5	0,9	
1,0		Bk Karlshorst	—	—	19	1,5	0,9	
1,7		Abzw Ostendgestell ▼	—	—	20,5	1,5	1,5	
1,6		Eichgestell ▼	—	—	22,5	2	2,0	
2,5		Wendenheide	—	—	26	3,5	3,4	
1,0		▼ Abzw Teltowkanal	—	—	27,5	1,5	1,3	
1,2		Abzw Falkenberg	—	—	29,5	2	1,5	
3,5		Schönefeld (Kr Teltow) ...	—	—	33,5	4	4,0	
4,8		Waßmannsdorf	—	—	38,5	5	5,0	
3,2		Abzw Glasower Damm .	—	—	42	3,5	3,5	
1,2		Abzw Blankenfelde	—	—	44	2	1,5	
1,2		Bk Dahlewitz	—	—	46	2	1,5	
3,7		Rangsdorf	—	—	49	3	3,0	
6,9		Abzw Zoa	—	—	55,5	6,5	5,5	
1,6		Zossen	—	—	57	1,5	0,8	
6,3		Wünsdorf (Kr Telt)	17,04	12	17,16	7	5,0	
62,1				43		87	73,6	
		Doberlug-K	18,33	—	18,37			
		Elsterwerda	13,58	—	19,01			
		Dresden Hbf	20,19	—	—			

58

D 147 (10,1) 1.—3. Klasse
Bad Schandau—Dresden—Wünsdorf (Kr Teltow)—Berlin Stadtbahn

Höchstgeschwindigkeit 80 km/h
 Abia—Atk 65 km/h
 Atk—Og 50 km/h
 Osb—Gd 40 km/h
 S 36.17 (03) Last 500 t Mindestbrems-hundertstel 97

1	2	3	4	5	6	7	8	9
		Wünsdorf (Kr Telt)	—	—	18,24			
6,3		Zossen	18,31	+2	33	7	4,8	
1,6		Abzw Zoa	—	—	34,5	1,5	1,3	
6,9		Rangsdorf	41	+7	48	6,5	5,5	
3,7		Bk Dahlewitz	—	—	53	5	3,0	
1,2		Abzw Blankenfelde	—	—	56	3	2,0	
1,2		Abzw Glasower Damm .	—	—	58	2	1,5	
3,2		Waßmannsdorf	—	—	19,01,5	3,5	3,5	
4,8		Schönefeld (Kr Teltow) ...	—	—	06,5	5	5,0	
3,5		Abzw Falkenberg	—	—	10,5	4	4,0	
1,2		Abzw Teltowkanal	—	—	12,5	2	1,5	
1,0		Wendenheide	—	—	14	1,5	1,3	
2,5		Eichgestell ▼	—	—	17,5	3,5	3,4	
1,6		Abzw Ostendgestell ▼	—	—	19,5	2	2,0	
1,7		Bk Karlshorst	—	—	21	1,5	1,0	
1,0		Abzw Rgo	—	—	22,5	1,5	0,9	
1,0		Abzw Rga	—	—	24	1,5	0,9	
1,4		Abzw Vnk	—	—	26	2	1,2	
1,2		Abzw Oko	—	—	27,5	1,5	1,0	
2,6		Berlin Ostbf ▼	19,31	21	52	3,5	3,0	
2,2		Berlin Alexanderplatz ▼	—	—	58	6	3,8	
1,8		Berlin Friedrichstraße ▼	20,02	5	20,07	4	3,5	
3,0		Bk Brückenallee	—	—	13	6	5,0	
2,0	Lp (10,2)	Bln Zoolog Garten ▼ ..	17	5	22	4	3,5	
2,3		Bln-Charlottenburg ▼ .	—	—	28	6	5,0	
3,2		Berlin-Grünwald	20,34	—	—	6	5,0	
62,1				40		90	72,6	

D 148 (10,1) 1.—3. Klasse
Berlin Stadtbahn—Wünsdorf (Kr Teltow)—Dresden—Bad Schandau
 Höchstgeschwindigkeit 80 km/h
 Gd—Osb 40 km/h
 Og—Atk 50 km/h
 Atk—Abla 65 km/h
 S 36.17 (03)

Last 500 t

Mindestbremsleistung 97

1	2	3	4	5	6	7	8	9
		Berlin-Grunewald	—	—	6,31			
3,2	lp (10,2)	▼ Bln-Charlottenburg ▼ .	—	—	37	6	5,0	
2,3		▼ Bln Zoolog Garten ▼ ..	6,43	10	53	6	4,5	
3,0		Bk Brückenallee	—	—	59	6	5,6	
2,0		Berlin Friedrichstraße ▼	7,03	7	7,10	4	2,8	
1,8		▼ Berlin Alexanderplatz ▼ .	—	—	16	6	5,2	
2,2		▼ Berlin Ostbf	7,20	20	7,40	4	3,8	
1,7		Abzw Oga	—	—	44	4	2,3	
2,1		Abzw Vnk	—	—	46	2	1,9	
1,4		Abzw Rga	—	—	49	3	1,2	
1,0		Abzw Rgo	—	—	50,5	1,5	0,9	
1,0	Bk Karlshorst	—	—	51,5	1	0,9		
1,7	Abzw Ostendgestell ▼	—	—	52,5	1	1,0		
1,6	Eichgestell ▼	—	—	54,5	2	2,0		
2,5	▼ Wendenheide	—	—	58	3,5	3,4		
1,0	Abzw Teltowkanal	—	—	59,5	1,5	1,3		
1,2	Abzw Falkenberg	—	—	8,01,5	2	1,5		
3,5	Schönefeld (Kr Teltow) ...	—	—	05,5	4	4,0		
4,8	Waßmannsdorf	—	—	10,5	5	5,0		
3,2	Abzw Glasower Damm .	—	—	14	3,5	3,5		
1,2	Abzw Blankenfelde	—	—	16	2	1,5		
1,2	Bk Dahlewitz	—	—	18	2	1,0		
3,7	Rangsdorf	—	—	21	3	2,9		
6,9	Abzw Zoa	—	—	26,5	5,5	5,3		
1,6	Zossen	8,28	+1	29	1,5	1,0		
6,3	Wünsdorf (Kr Telt)	—	—	8,36	7	4,9		
62,1				38		87	72,4	

P 310 (30,1) 3. Klasse
Berlin Anh Bf—Wünsdorf—Elsterwerda—Dresden

Höchstgeschwindigkeit 75 km/h
P 35.17 (38¹⁰—40) Last 300 t Mindestbrems-hundertstel 52

1	2	3	4	5	6	7	8	9
		Berlin Anh Bf	—	—	15,36			
1,8		▼ Abwt ▼	—	—	39	8	1,0	
0,8		Abm ▼	—	—	40	1	0,6	
1,4		Tpa	—	—	41,5	1,5	1,1	
3,1		Abzw Tfd	—	—	44,5	8	2,5	16
1,2		Bk Gaswerk	—	—	45,5	1	1,0	11,8
1,6		Marienfelde ▼	—	—	47	1,5	1,4	
4,4		Lichtenrade	15,52	8	59	5	4,0	
0,6		Bk Goltzstr	—	—	16,01	2	0,5	
2,5		Mahlow	—	—	03	2	1,9	
2,0		Abzw Blankenfelde	—	—	05,5	2,5	1,9	19
1,8		Bk Dahlewitz	—	—	08	2,5	1,1	15,1
3,7		Rangsdorf ▼	—	—	11	8	2,9	
6,9		Abzw Zoa	—	—	17	6	5,5	
1,6		Zossen ▼	16,19	10	29	2	1,8	
6,3		Wünsdorf (Kr Teltow)	16,39	2	16,41	10	5,0	
39,2		▼		20		46	81,7	
		Doberlug-K	19,12	—	19,21			
		Elsterwerda	19,54	—	20,35			
		Dresden Hbf	22,26	—	—			

P 311 (30,1) 3. Klasse
Dresden—Elsterwerda—Wünsdorf—Berlin Anh Bf

Höchstgeschwindigkeit 75 km/h
 P 35.17 (38¹⁰⁻⁴⁰) Last 300 t Mindestbrems-hundertstel 52

1	2	3	4	5	6	7	8	9
		Dresden Hbf	—	—	5,12			
		Elsterwerda	7,17	—	7,33			
		Doberlug-K	8,15	—	8,20			
		Wünsdorf (Kr Teltow)	10,06	3	10,09			
6,3		Zossen ▼	18	10	28	9	5,0	
1,6		Abzw Zoa	—	—	31	3	1,8	
6,9		Rangsdorf ▼	—	—	37	6	5,5	
8,7		Bk Dahlewitz	—	—	40,5	3,5	3,0	
1,8		Abzw Blankenfelde	—	—	42,5	2	1,9	
2,0		Mahlow	—	—	44,5	2	1,6	
2,5		Bk Goltzstr	—	—	47,5	3	2,0	
0,6		Lichtenrade	—	—	49	1,5	0,6	
4,4		Marienfelde	—	—	54	5	3,4	
1,6		Bk Gaswerk	—	—	56	2	1,2	
1,2		Abzw Tfd	—	—	58	2	0,9	40
8,1		Tpa	—	—	11,02	4	2,4	26,8
2,2		Abwt	—	—	05	3	1,7	
1,3		Berlin Anh Bf ▼	11,08	—	—	3	1,8	
30,2				13		49	31,8	

P 315 (30,1) 3. Klasse
Dresden—Elsterwerda—Wünsdorf—Berlin Anh Bf

Höchstgeschwindigkeit 75 km/h
 P 35.17 (38¹⁰—40) Last 300 t Mindestbrems-hundertstel 52

1	2	3	4	5	6	7	8	9
		Dresden Hbf	—	—	12,01			
		Elsterwerda	14,04	—	14,48			
		Doberlug-K	15,29	—	15,34			
		Wünsdorf (Kr Teltow)	17,31	1	17,32			
6,3		Zossen ▼	41	14	55	9	5,0	
1,6		Abzw Zoa	—	—	58	3	1,3	
6,9		Rangsdorf ▼	—	—	18,04	6	5,5	
3,7		Bk Dahlewitz	—	—	07,5	3,5	3,0	
1,8		Abzw Blankenfelde	—	—	09,5	2	1,4	<u>22</u>
2,0		Mahlow	—	—	11,5	2,5	1,6	15,4
2,5		Bk Goltzstr	—	—	15,5	4	2,0	
0,6		Lichtenrade	18,17	8	25	1,5	0,6	
4,4		Marienfelde	—	—	31,5	6,5	3,4	
1,6		Bk Gaswerk	—	—	33,5	2	1,2	
1,2		Abzw Tfd	—	—	35,5	2	0,9	<u>20</u>
3,1		Tpa	—	—	39	3,5	2,4	11,4
2,2		Abwt	—	—	42	3	1,7	
1,3		Berlin Anh Bf ▼	18,45	—	—	3	1,8	
<u>39,2</u>				<u>23</u>		<u>51</u>	<u>31,8</u>	

P 316 (30,1) 3. Klasse
Berlin Anh Bf—Wünsdorf—Elsterwerda—Dresden

Höchstgeschwindigkeit 75 km/h		Last 300 t			Mindestbrems-hundertstel 52					
P 35.17 (38 ¹⁰⁻⁴⁰)		1	2	3	4	5	6	7	8	9
				Berlin Anh Bf	—	—	9,59			
1,3				▼ Abwt ▼	—	—	10,02	3	1,0	
0,8				Abm ▼	—	—	03	1	0,6	
1,4				Tpa	—	—	04,5	1,5	1,1	
3,1				Abzw Tfd	—	—	07,5	3	2,5	16
1,2				Bk Gaswerk	—	—	08,5	1	1,0	11,6
1,6				Marienfelde ▼	—	—	10	1,5	1,4	
4,4				Lichtenrade	—	—	15	5	4,0	
0,6				Bk Goltzstr	—	—	16	1	0,5	6
2,5				Mahlow	—	—	19	3	1,1	2,4
2,0				Abzw Blankenfelde	—	—	21	2	1,9	
1,8				Bk Dahlewitz	—	—	23	2	3,0	
3,7				Rangsdorf ▼	10,28	28	56	5	2,9	16,5
6,9				Abzw Zoa	—	—	11,04	8	5,5	12,7
1,6				Zossen ▼	11,06	10	16	2	1,3	
6,3				Wünsdorf (Kr Teltow)	11,25	2	11,27	9	5,0	
39,2				▼		40		48	32,8	
				Doberlug-K	13,12	—	13,22			
				Elsterwerda	13,59	—	14,45			
				Dresden Hbf	16,53	—	—			

P 317 (30,1) 3. Klasse
Elsterwerda—Wünsdorf—Berlin Anh Bf

Höchstgeschwindigkeit 75 km/h P 35.17 (38 ¹⁶ —40)		Last 300 t			Mindestbremsenwertstel 52			
1	2	3	4	5	6	7	8	9
		Elsterwerda	—	—	3,20			
		Doberlug-K	3,57	—	4,01			
		Wünsdorf (Kr Teltow)	5,40	1	5,41			
6,3		Zossen ▼	50	2	52	9	5,0	}
2,1		Dabendorf Hp	56	*0,5	56,5	4	1,5	
6,4		Rangsdorf ▼	—	—	6,04,5	8	5,8	}
3,7		Bk Dahlewitz	—	—	08	3,5	3,0	
1,8		Abzw Blankenfelde	—	—	10	2	1,4	11,3
2,0		Mahlow	6,13	1	14	8	1,6	}
2,5		Bk Goltzstr	—	—	18,5	4,5	2,0	
0,6		Lichtenrade	6,20	5	25	1,5	0,6	2,6
4,4		Marienfelde	—	—	31,5	6,5	3,4	}
1,6		Bk Gaswerk	—	—	33,5	2	1,2	
1,2		Abzw Tfd	—	—	35,5	2	0,9	}
3,1		Tpa	—	—	39	3,5	2,4	
2,2		Abwt	—	—	42	3	1,7	20
1,3		Berlin Anh Bf ▼	6,45	—	—	3	1,8	11,4
39,2				9,5		55,5	31,8	

* P 317 hält in Dabendorf zum Aussteigen für Zeitkartenreisende aus Richtung Jüterbog

P 318 (30,1) 3. Klasse
Berlin Anh Bf—Wünsdorf—Elsterwerda

Höchstgeschwindigkeit 75 km/h P 35.17 (38 ¹⁰ —40)		Last 300 t			Mindestbremsleistung 52			
1	2	3	4	5	6	7	8	9
		Berlin Anh Bf	—	—	22,56			
1,8		▼ Abwt ▼	—	—	59	8	1,0	
0,8		Abm ▼	—	—	23,00	1	0,6	
1,4		Tpa	—	—	01,5	1,5	1,1	<u>16</u>
3,1		Abzw Tfd	—	—	04,5	3	2,5	11,6
1,2		Bk Gaswerk	—	—	05,5	1	1,0	
1,6		Marienfelde ▼	—	—	07	1,5	1,4	
4,4		Lichtenrade	23,12	+5	17	5	4,0	
0,6		Bk Goltzstr	—	—	19	2	0,5	
2,5		Mahlow	—	—	21,5	2,5	1,9	<u>14,5</u>
2,0		Abzw Blankenfelde	—	—	24	2,5	1,9	8,8
1,8		Bk Dahlewitz	—	—	26,5	2,5	1,1	
3,7		Rangsdorf ▼	31,5	1	32	4,5	2,9	
6,4		Dabendorf Hp	39	0,5	39,5	7	5,1	
0,5		Abzw Zoa	—	—	40,5	1	0,4	<u>3,5</u>
1,6		Zossen ▼	43	1	44	2,5	1,3	1,7
6,3		Wünsdorf (Kr Teltow)	23,52	1	23,53	8	5,0	
39,2		▼		8,5		48,5	31,7	
		Doberlug-K	1,57	—	2,02			
		Elsterwerda	2,34	—	—			

Zwischen Rangsdorf und Wünsdorf für Reisende mit S-Bahnfahrkarten
 zugelassen

Vorortzüge
Rangsdorf—Wünsdorf
 Zuggattung siehe Seite 1
 3. Klasse

Höchstgeschwindigkeit 75 km/h
 Pt 34.15

Last 350 t

Mindestbrems-hundertstel 49

km	Bahnhöfe	Plan- mäß. Fahrzeit	Kür- zeste Fahrzeit	Ps 2408	Ps 2414	Ps 2420	Ps 2422	Ps 2432	Ps 2438	Ps 2444
	Rangsdorf			— 5,34	— 7,01	— 8,31	— 9,29	— 11,3	— 13,26	— 14,46
6,4	Dabendorf	9	5,5	5,43 44	7,09 10	8,40 41	9,38 39	11,44 45	13,35 36	14,55 56
0,5	Azw Zoa	1	0,4	— 45	— 11	— 42	— 40	— 46	— 37	— 57
1,6	Zossen ▼	3	1,3	48 56	14 16	8,45 —	43 44	49 50	40 42	15,00 15,02
6,3	Wünsdorf (Kr Teit) ..	9	5,0	6,14 —	7,25 —	— —	9,53 —	11,59 —	13,51 —	15,11 —
14,8		22	12,2	= Zab 58/6,06						

km	Bahnhöfe	Plan- mäß. Fahrzeit	Kür- zeste Fahrzeit	Ps 2450	Ps 2454	Ps 2462	Ps 2466	Ps 2468	Ps 2474	Ps 2478
	Rangsdorf			— 16,21	— 17,32	— 19,07	— 20,14	— 20,56	— 22,16	— 23,16
6,4	Dabendorf	9	5,5	16,29 30	17,40 41	19,16 17	20,23 24	21,05 21,06	22,25 26	23,25 26
0,5	Azw Zoa	1	0,4	— 31	— 42	— 18	— 25	— 07	— 27	— 27
1,6	Zossen ▼	3	1,3	16,34 —	45 47	21 23	20,28 —	10 11	30 31	23,30 —
6,3	Wünsdorf (Kr Teit) ..	9	5,0	— —	17,56 —	19,32 —	— —	21,20 —	22,40 —	— —
14,8		22	12,2							

Wünsdorf—Rangsdorf
 Zuggattung siehe Seite 1
 3. Klasse

Höchstgeschwindigkeit 75 km/h
 Pt 34.15

Last 350 t

Mindestbrems-hundertstel 49

km	Bahnhöfe	Plan- mäf. Fahrzeit	Kür- zeste Fahrzeit	Ps 2407	Ps 2413	Ps 2417	Ps 2423	Ps 2433	Ps 2439	Ps 2441
	Wünsdorf (Kr Telt)			— 5,00	— 6,25	— —	— 8,55	— 11,00	— 12,35	— 14,09
6,3	Zossen ▼	9	5,0	5,09 11	6,34 35	— 7,18	9,04 9,06	11,09 11	12,44 13,02	14,18 20
1,6	Abzw Zoa	3	1,3	— 14	— 38	— 21	— 09	— 14	— 05	— 23
0,5	Dabendorf	1	0,4	15 16	39 40	7,22 23	9,10 11	15 16	13,06 07	24 25
6,4	Rangsdorf ▼	9	5,5	5,25 —	6,49 —	7,32 —	9,20 —	11,25 —	13,16 —	14,34 —
14,8		22	12,2							

km	Bahnhöfe	Plan- mäf. Fahrzeit	Kür- zeste Fahrzeit	Ps 2451	Ps 2455	Ps 2461	Ps 2465	Ps 2467	Ps 2473	Ps 2477
	Wünsdorf (Kr Telt)			— —	— 16,46	— 18,06	— —	— 20,21	— 21,40	— —
6,3	Zossen ▼	9	5,0	— 15,50	16,55 17,00	18,17 19	— 19,50	20,30 32	21,49 50	— 22,52
1,6	Abzw Zoa	3	1,3	— 53	— 03	— 22	— 53	— 35	— 53	— 55
0,5	Dabendorf	1	0,4	15,54 55	17,04 05	23 24	19,54 55	36 37	54 55	22,56 57
6,4	Rangsdorf ▼	9	5,5	16,04 —	17,14 —	18,33 —	20,04 —	20,46 —	22,04 —	23,06 —
14,8		22	12,2							

Lp 2400 (39a, 2)
Berlin Anh Bf—Wünsdorf (Kr Teltow)
 Höchstgeschwindigkeit 75 km/h
 Pt 34.17 Last 350 t Mindestbrems-hundertstel 49

1	2	3	4	5	6	7	8	9
		Berlin Anh Bf	—	—	2,56			
1,8		Abwt	—	—	59,5	3,5	1,9	
0,8		Abm	—	—	3,00,5	1	0,6	
1,4		Tpa	—	—	02	1,5	1,1	
3,1		Abzw Tfd	—	—	05	3	2,5	
1,2		Bk Gaswerk	—	—	06	1	1,0	
1,6		Marienfelde	—	—	08	2	1,4	
4,4		Lichtenrade	—	—	14	6	4,0	
0,6		Goltzstr Hp	—	—	15	1	0,5	
2,5		Mahlow	—	—	19	4	1,9	
2,0		Abzw Blankenfelde	—	—	21,5	2,5	1,6	
1,8		Dahlewitz Hp	—	—	24	2,5	1,4	
3,7		Rangsdorf	—	—	27	3	2,9	
6,9		Abzw Zoa	—	—	33	6	5,5	
1,6		Zossen	—	—	35	2	1,3	
6,3		Wünsdorf (Kr Teltow)	3,44	—	—	9	5,0	
89,2						48	32,6	

Ps 2481 (39a, 1)
Wünsdorf (Kr Teltow)—Rangsdorf
Lp 2481 (39a, 2)
 Rangsdorf—Berlin Anh Bf
 Höchstgeschwindigkeit 75 km/h
 Pt 34.17 Last 350 t Mindestbrems-hundertstel 49

		Wünsdorf (Kr Teltow)	—	—	23,28			
6,3		Zossen	23,37	25	0,02	9	5,0	
1,6		Abzw Zoa	—	—	05	3	1,3	
0,5		Dabendorf Hp	0,06	1	07	1	0,4	
6,4		Rangsdorf	15	29	44	8	5,5	
3,7		Dahlewitz Hp	—	—	49	5	3,0	
1,8		Abzw Blankenfelde	—	—	51,5	2,5	1,6	
2,0		Mahlow	—	—	54	2,5	1,4	
2,5		Goltzstr Hp	—	—	57	3	2,0	
0,6		Lichtenrade	58	7	1,05	1	0,6	
4,4		Marienfelde	—	—	09	4	3,4	
1,6		Bk Gaswerk	—	—	11	2	1,2	
1,2		Abzw Tfd	—	—	12,5	1,5	0,9	
3,1		Tpa	—	—	16	3,5	2,4	
2,2		Abwt	—	—	19	3	1,7	
1,8		Berlin Anh Bf	1,22	—	—	3	1,8	
89,2				62		52	32,2	

Einteilung der Bildfahrpläne

Blatt	Strecke
1	Berlin Ostbf—Stadtbahn—Bln-Wannsee—Wiesenburg (Mark)
2	Berlin Ostbf—Fürstenwalde/Spree—Frankfurt/Oder—Oderbrücke Berlin Ostbf—Ost Gbf—Berlin-Rummelsburg Frankfurt/O—Grunow (N/L)—Weichensdorf, Frankfurt/O—Fürstenberg/O— Neuzelle
3	Vnk—Strausberg—Küstrin-Neustadt, Werbig Pbf—Frankfurt/O, Küstrin-Neu- stadt—Frankfurt/O.
4	Berlin Wriezener Bf—Werneuchen—Tiefensee, Fredersdorf b Bln—Rüders- dorf b Bln, Hoppegarten (Mark)—Altlandsberg, Strausberg—Möllensee Hafen
5	Berlin Lehrter Bf — Bln-Spandau—Neustadt (Dosse) Berlin-Charlottenburg — Rathenow
6	Berlin Potsdamer Bf—Potsdam—Wusterwitz
7	Berlin Nordbf — Rüdnitz Berlin Eberswalder Str — Oranienburg—Löwenberg (Mark) Kremmen—Neuruppin (Fern- und Gütergl)
8	Berlin Anhalter Bf — Jüterbog Tempelhof Vbf — Wünsdorf (Kr Teltow) Lichterfelde Süd—Ludwigsfelde (Vorortgleis)
9	Berlin Görlitzer Bf—Königs Wusterhausen—Brand (N/L) Königs Wusterhausen—Beeskow—Grunow (N/L)
10	Vollring und Stadtbahn der elektrischen S-Bahn mit anschl Strecken nach Potsdam, Spandau West, Gartenfeld, Strausberg, Erkner, Bln-Grünau und Spindlersfeld (wird z Zt nicht herausgegeben)
11	Nordsüdbahn (elektrischer Betrieb) mit anschl Strecken nach Bernau b Bln, Oranienburg, Velten (Mark), Bln-Wannsee, Stahnsdorf, Lichterfelde Süd und Kaulsdorf (wird z Zt nicht herausgegeben)
12	Güterringgleise mit anschl Gleisen nach den Verschiebebahnhöfen (außer Seddin)
13	Oranienburg—Nauen—Wustermark—Wildpark—Beelitz Stadt—Jüterbog (Umgehungsbahn), Beelitz Stadt—Seddin Vbf
14	Michendorf—Großbeeren—Lichtenrade—Bln-Grünau—Bln-Köpenick—Bln- Kaulsdorf—Marzahn—Bln-Karow (Güteraußenring)
15	Jüterbog—Zossen—Abzw Schönefeld (Kr Teltow)—Königs Wusterhausen— Mittenwalde Ost—Töpchin
16	Neustadt (Dosse)—Rathenow—Brandenburg/Havel—Belzig—Treuenbrietzen (ehemalige Brandenburgische Städtebahn), Groß Kreuz—Lehnin

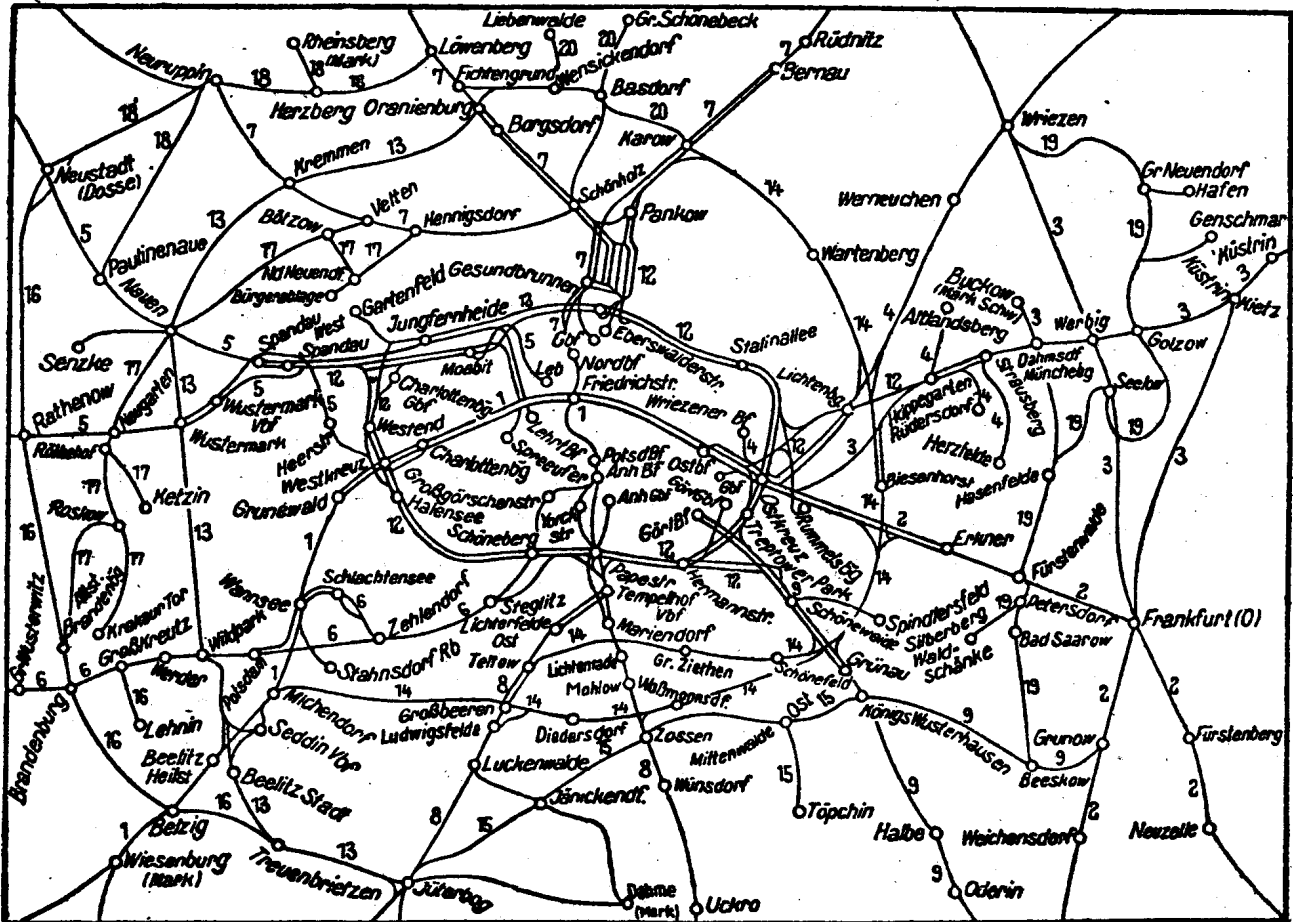
Einteilung der Bildfahrpläne

Blatt	Strecke
17	Brandenburg Altstadt—Roskow, Brandenburg Krakauer Tor—Roskow— Röthehof, Ketzin—Röthehof—Nauen—Velten (Mark), Bötzw (Kr Osth)— Nieder Neuendorf (Kr Osthavell)—Hennigsdorf (LEW)
18	Neustadt (Dosse)—Neuruppin—Herzberg (Mark), Paulinenaue—Neuruppin, Rheinsberg (Mark)—Herzberg (Mark)—Löwenberg (Mark) (ehemalige Ruppiner Eisenbahn)
19	Wriezen—Golzow—Dolgelin—Hasenfelde—Fürstenwalde/Spree—Petersdorf —Beeskow, Hasenfelde—Dahmsdorf-Müncheberg, Dahmsdorf-Münche- berg—Buckow (Märkische Schweiz)
20	Berlin Nordbf—Basdorf—Groß Schönebeck, Basdorf—Liebenwalde, Berlin- Karow—Basdorf—Oranienburg
21	Schmalspurbahnen Nauen—Senzke—Kriele, Hohenseefeld—Dahme Klbf, Hohenseefeld— Luckenwalde, Hohenseefeld—Jüterbog (wird z Zt nicht herausgegeben)

Einteilung der Buchfahrpläne

Heft	Strecke
1a	Reisezüge vom Blatt 1 des Bildfahrplans
1b	Güterzüge vom Blatt 1 des Bildfahrplans mit Ausnahme der von und nach Seddin über Grunewald fahrenden Güterzüge (Heft 12)
2a	Reisezüge vom Blatt 2 des Bildfahrplans
2b	Güterzüge vom Blatt 2 des Bildfahrplans
3a	Reisezüge vom Blatt 3 des Bildfahrplans
3b	Güterzüge vom Blatt 3 des Bildfahrplans
4	Reise- und Güterzüge vom Blatt 4 des Bildfahrplans
5a	Reisezüge vom Blatt 5 des Bildfahrplans
5b	Güterzüge vom Blatt 5 des Bildfahrplans
6a	Reisezüge vom Blatt 6 des Bildfahrplans
6b	Güterzüge vom Blatt 6 des Bildfahrplans
7a	Reisezüge vom Blatt 7 des Bildfahrplans
7b	Güterzüge vom Blatt 7 und 20 des Bildfahrplans einschl. Strecke Oranienburg—Wustermark Vbf (Blatt 13)
8a	Reisezüge vom Blatt 8 des Bildfahrplans sowie der Reisezüge von und nach der Stadtbahn der Strecke Berlin— ^{Jüterbog} Wünsdorf
8b	Güterzüge vom Blatt 8, 14 und 15 des Bildfahrplans
9a	Reisezüge vom Blatt 9 des Bildfahrplans sowie der Reisezüge von und nach der Stadtbahn der Strecke Berlin—Halbe
9b	Güterzüge vom Blatt 9 des Bildfahrplans
10	Elektrische S-Bahnzüge vom Blatt 10 des Bildfahrplans
11	Elektrische S-Bahnzüge vom Blatt 11 des Bildfahrplans
12	Reise- und Güterzüge vom Blatt 12 des Bildfahrplans und von und nach Seddin über Grunewald fahrende Güterzüge einschl. der über die Stadtbahn verkehrenden Postzüge und Kne Osb—Chah
13a	Reisezüge vom Blatt 13 des Bildfahrplans
13b	Güterzüge vom Blatt 13 des Bildfahrplans (ausschließlich Strecke Wur—Or)
14a/15a	Reisezüge vom Blatt 14 und 15 des Bildfahrplans
14b/15b	siehe Heft 8 b
16	Reise- und Güterzüge vom Blatt 16 des Bildfahrplans
17	Reise- und Güterzüge vom Blatt 17 des Bildfahrplans
18	Reise- und Güterzüge vom Blatt 18 des Bildfahrplans
19	Reise- und Güterzüge vom Blatt 19 des Bildfahrplans
20a	Reisezüge vom Blatt 20 des Bildfahrplans

Übersichtskarte Die Zahlen bezeichnen die Blattnummern der Bildfahrpläne



Declassified in Part - Sanitized Copy Approved for Release 2012/03/09 : CIA-RDP80S01540R000500010011-9

8a

Declassified in Part - Sanitized Copy Approved for Release 2012/03/09 : CIA-RDP80S01540R000500010011-9

8b

50X1-HUM

Deutsche Reichsbahn

Reichsbahndirektion Berlin

Buchfahrplan

Heft 8b

Gültig ab 7. Oktober 1951

Güterzüge der Strecken

Jüterbog – Tempelhof Vbf – Bln Anh Gbf
Wünsdorf

Königs Wusterhausen – Mittenwalde Ost Zossen Jüterbog
Töpchin

Jüterbog SAR
Seddin Vbf – Güteraußenring – Bln Schönewelde
Wünsdorf Bln Karow

SECRET

Achtet unbedingt auf Pünktlichkeit!

Deckblatt Nr.	Gültig ab	Einge bessert		Bemerkungen
		am	durch	

Vorbemerkungen

A. Allgemeine Erläuterungen

siehe besonderes Heft
DV 408 51

B. Bestimmungen der Reichsbahndirektion Berlin für örtliche Besonderheiten

1. Wird die Gestellung einer Schiebelokomotive erforderlich, so hat der Lokomotivführer die Bereitstellung durch den Ausgangsbahnhof oder einen sonstigen geeigneten Bahnhof rechtzeitig zu veranlassen. Der beauftragte Bahnhof gibt die Meldung durch Fernsprecher an den Bahnhof, der die Schiebelokomotive zu stellen hat, weiter. Die Bahnhöfe haben beim Eingang solcher Anforderungen eine ihrer planmäßigen Verschiebelokomotiven rechtzeitig zum Nachschieben bereitzustellen.
2. Alle Leerfahrten der Lokomotiven mit Tender sind, wenn die Betriebsverhältnisse ein Drehen der Lokomotive nicht ausschließen, möglichst mit Schornstein voran auszuführen.
3. Die von den Zuglokomotiven auf Unterwegsbahnhöfen im Durchschnitt zu leistenden und in den Lokomotivdienstzettel einzutragenden Rangierminuten der Rangierdienststart 2 gemäß VBL § 16 (3) sind aus dem Buchfahrplan zu entnehmen. Diese Rangierminuten sind für jeden einzelnen Zug am Schluß des Fahrplans in einer Summe aufgeführt.
4. a) Die Lastenangaben im Kopf des Fahrplans gelten sowohl für Steinkohlen- als auch für Braunkohlenfeuerung.
b) Ein Schwerlastzug ist ein Durchgangsgüterzug (Dg), dessen Last um mehr als 10% über der für ihn im Buchfahrplan festgesetzten Last liegt und der die Fahrzeit des Buchfahrplans nicht überschreitet.
c) Wenn bei einem Güterzug die zulässige Achsenzahl überschritten wird, kann er nur nach besonderen Bedingungen gefahren werden.
Zu b) und c) Die Genehmigung der Rbd für das Verkehren dieser Züge erteilt Abteilung III — Gruppe Güterzugfahrplan — Ruf 22 658 —, die auch den Sonderzugfahrplan bekanntgibt. In Ausnahmefällen übernimmt die OZI die Aufgaben der Abteilung III.
d) Schwerlastzüge ab 3000 t Last bedürfen der vorherigen Genehmigung der GDR, Abteilung III/39.

Fahrzeiten für Hilfszüge (90,3)
Strecke Berlin Anh Gbf — Jüterbog

1 Entfernung km	2 Betriebsstellen	3		4		5		6		7		8		9		10	
		V= 50 km/h		V= 75 km/h		V= 80 km/h											
		Fahrzeit M	Gesamt-Fahrzeit M	Fahrzeit M	Gesamt-Fahrzeit M	Fahrzeit M	Gesamt-Fahrzeit M	Fahrzeit M	Gesamt-Fahrzeit M	Fahrzeit M	Gesamt-Fahrzeit M	Fahrzeit M	Gesamt-Fahrzeit M	Fahrzeit M	Gesamt-Fahrzeit M		
	Berlin Anh Gbf																
3,3	Tempelhof Vbf ▼	4,2	4,2	2,9	2,9	2,7	2,7										
1,6	Abzw Tfh	2,4	6,6	1,3	4,2	1,2	3,9										
2,7	Bln-Lichterfelde-Ost....	3,2	9,8	2,2	6,4	2,1	6,0										
2,4	Lichterfelde Süd	2,9	12,7	2,0	8,4	1,8	7,8										
2,6	Teltow	3,1	15,8	2,1	10,5	2,0	9,8										
3,2	Großbeeren	3,8	19,6	2,6	13,1	2,4	12,2										
—	Bk Birkengrund §	—	—	—	—	—	—										
7,2	Ludwigsfelde	8,6	28,2	5,8	18,9	5,4	17,6										
—	Bk Kerzendorf §	—	—	—	—	—	—										
5,7	Thyrow	6,8	35,0	4,6	23,5	4,3	21,9										
4,1	Trebbin (Kr Teltow) ...	4,9	39,9	3,3	26,8	3,1	25,0										
—	Bk Cliestow §	—	—	—	—	—	—										
5,9	Scharfenbrück	7,0	46,9	4,7	31,5	4,4	29,4										
—	Bk Ruhlsdorf §	—	—	—	—	—	—										
5,9	Woltersdorf b Luck	7,1	54,0	4,7	36,2	4,4	33,8										
3,7	Luckenwalde	4,5	58,5	3,0	39,2	2,8	36,6										
—	Bk Schemelsberg § ...	—	—	—	—	—	—										
5,0	Forst Zinna	6,0	64,5	4,0	43,2	3,8	40,4										
3,8	Grüna-Klst Zinna	4,6	69,1	3,1	46,3	2,9	43,3										
4,2	Jüterbog	5,4	74,5	3,4	49,7	3,2	46,5										
61,3																	

Strecke Jüterbog — Berlin Anh Gbf

1 km Entfernung	2 Betriebsstellen	3		4		5		6		7		8		9	10
		V = 50 km/h		V = 75 km/h		V = 80 km/h		V = 80 km/h		V = 80 km/h		V = 80 km/h			
		Fahrzeit M	Gesamt-Fahrzeit M	Fahrzeit M	Gesamt-Fahrzeit M	Fahrzeit M	Gesamt-Fahrzeit M	Fahrzeit M	Gesamt-Fahrzeit M	Fahrzeit M	Gesamt-Fahrzeit M	Fahrzeit M	Gesamt-Fahrzeit M		
	Jüterbog														
4,2	Grüna-Klst Zinna	5,6	5,6	3,4	3,4	3,2	3,2								
3,8	Forst Zinna	4,6	10,2	3,1	6,5	2,9	6,1								
—	Bk Schemelsberg §	—	—	—	—	—	—								
5,0	Luckenwalde	6,0	16,2	4,0	10,5	3,8	9,9								
3,7	Woltersdorf b Luck	4,5	20,7	3,0	13,5	2,8	12,7								
—	Bk Ruhlsdorf §	—	—	—	—	—	—								
5,9	Scharfenbrück	7,1	27,8	4,7	18,2	4,4	17,1								
—	Bk Cliestow §	—	—	—	—	—	—								
5,9	Trebbin (Kr Teltow) ...	7,0	34,8	4,7	22,9	4,4	21,5								
4,1	Thyrow	4,9	39,7	3,3	26,2	3,1	24,6								
—	Bk Kerzendorf §	—	—	—	—	—	—								
5,7	Ludwigsfelde	6,8	46,5	4,6	30,8	4,3	28,9								
—	Bk Birkengrund §	—	—	—	—	—	—								
7,2	Großbeeren	8,5	55,0	5,8	36,6	5,4	34,3								
3,2	Teltow	3,9	58,9	2,6	39,2	2,4	36,7								
2,6	Lichterfelde Süd	3,1	62,0	2,1	41,3	2,0	38,7								
2,4	Bln-Lichterfelde Ost	2,9	64,9	2,0	43,3	1,8	40,5								
2,7	Abzw Tfh	3,2	68,1	2,2	45,5	2,1	42,6								
1,6	Tempelhof Vbf	2,3	70,4	1,3	46,8	1,2	43,8								
3,3	Berlin Anh Gbf ▼	4,2	74,6	2,9	49,7	2,7	46,5								
61,3															

Strecke Berlin Anh Gbf – Wünsdorf

1	2	3	4	5	6	7	8	9	10
Entfernung km	Betriebsstellen	V = 50 km/h		V = 75 km/h		V = 80 km/h		Fahrzeit M	Gesamt- Fahrzeit M
		Fahrzeit M	Gesamt- Fahrzeit M	Fahrzeit M	Gesamt- Fahrzeit M	Fahrzeit M	Gesamt- Fahrzeit M		
	Berlin Anh Gbf ▼								
3,3	Tempelhof Vbf	4,2	4,2	2,9	2,9	2,7	2,7		
1,7	Abzw Tfd	3,6	7,8	1,4	4,3	1,3	4,0		
1,3	Bk Gaswerk	4,5	12,3	1,1	5,4	1,0	5,0		
1,5	Marienfelde	2,0	14,3	1,2	6,6	1,2	6,2		
—	Bk Kettingerstr §	—	—	—	—	—	—		
4,4	Lichtenrade	5,8	20,1	3,6	10,2	3,3	9,5		
—	Bk Goltzstraße	—	—	—	—	—	—		
3,1	Mahlow	4,1	24,2	2,5	12,7	2,4	11,9		
2,6	Abzw Blankenfelde ..	3,6	27,8	2,1	14,8	2,0	13,9		
1,2	Dahlewitz	1,4	29,2	1,0	15,8	0,9	14,8		
3,7	Rangsdorf	4,6	33,8	3,0	18,8	2,8	17,6		
—	Bk Prahmsdorf §	—	—	—	—	—	—		
6,4	Dabendorf	8,1	41,9	5,1	23,9	4,8	22,4		
2,1	Zossen	2,8	44,7	1,7	25,6	1,6	24,0		
6,3	Wünsdorf (Kr Teltow)	9,2	53,9	5,3	30,9	5,0	29,0		
37,7									

Strecke Wünsdorf —Berlin Anh Gbf

1	2	3	4	5	6	7	8	9	10
Entfernung km	Betriebsstellen	V=50 km/h		V=75 km/h		V=80 km/h			
		Fahrzeit	Gesamt-Fahrzeit	Fahrzeit	Gesamt-Fahrzeit	Fahrzeit	Gesamt-Fahrzeit	Fahrzeit	Gesamt-Fahrzeit
		M	M	M	M	M	M	M	M
	Wünsdorf (Kr Telt)								
6,3	Zossen	8,6	8,6	5,3	5,3	5,0	5,0		
2,1	Dabendorf	3,0	11,6	1,7	7,0	1,6	6,6		
—	Bk Prahmsdorf §	—	—	—	—	—	—		
6,4	Rangsdorf	7,7	18,3	5,1	12,1	6,4	11,4		
3,7	Dahlewitz	4,5	22,8	3,0	15,1	2,8	14,2		
1,2	Abzw Blankenfelde . .	1,4	24,2	1,0	16,1	0,9	15,1		
2,6	Mahlow	3,4	27,6	2,1	18,2	2,0	17,1		
—	Bk Goltzstraße	—	—	—	—	—	—		
3,1	Lichtenrade	3,7	31,3	2,5	20,7	2,4	19,5		
—	Bk Kettingerstr §	—	—	—	—	—	—		
4,4	Marienefelde	5,2	36,5	3,6	24,3	3,3	22,8		
1,5	Bk Gaswerk	2,0	38,5	1,2	25,5	1,2	24,0		
1,3	Abzw Tfd	4,5	43,0	1,1	26,6	1,0	25,0		
1,7	Tempelhof Vbf	2,7	45,4	1,4	28,0	1,3	26,3		
3,3	Berlin Anh Gbf ▼	4,2	49,9	2,9	30,9	2,7	29,0		
37,5									

Strecke Genshagener Heide—Gar—Schönefeld (Kr Telt)

1 Ent- fer- nung km	2 Betriebsstellen	3		4		5		6	
		V = 50 km/h				V = km/h			
		Fahrzeit		Gesamt- Fahrzeit		Fahrzeit		Gesamt- Fahrzeit	
M		M		M		M			
	Genshagener Heide								
3,8	Großbeeren	4,3							
4,2	Teltow Gbf ▼	7,0	11,3						
—	Osdorf §	—	—						
7,0	Abzw Ltw	9,6	20,9						
0,9	Lichtenrade (Gar)	1,1	22,0						
3,4	Groß Ziethen	4,6	26,6						
4,1	Schönefeld (Kr. Teltow)	5,0	31,6						
<u>23,4</u>									

Strecke Schönefeld (Kr Telt)—Gar—Genshagener Heide

	Schönefeld (Kr. Teltow)								
4,1	Groß Ziethen	5,0							
3,4	Lichtenrade (Gar)	4,5	9,5						
0,9	Abzw Ltw	1,1	10,6						
—	Osdorf §	—	—						
7,0	Teltow Gbf	9,6	20,2						
4,2	Großbeeren	7,0	27,2						
3,8	Genshagener Heide	4,6	13,8						
<u>23,4</u>									

Strecke Seddin Vbf—SAR—Bln Karow

1	2	3	4	5	6
Ent- fer- nung km	Betriebsstellen	V = 50 km/h		V = km/h	
		Fahrzeit M	Gesamt- Fahrzeit M	Fahrzeit M	Gesamt- Fahrzeit M
	Seddin Vbf ▼				
3,9	Michendorf	5,7			
—	Bk Langerwisch §	—	—		
—	Bk Saarmund §	—	—		
12,5	Ahrensdorf	14,8	20,5		
4,1	Genshagener Heide	5,2	25,7		
1,9	Abzw Genshagen Ost	4,2	29,9		
5,9	Diedersdorf	7,0	36,9		
3,4	Abzw Glasower Damm	4,1	41,0		
3,3	Waßmannsdorf	4,0	45,0		
4,5	Schönefeld	5,4	50,4		
3,5	Abzw Falkenberg	4,2	54,6		
1,2	Abzw Teltowkanalbrücke	1,5	56,1		
3,5	▼ Eichgestell	5,3	61,4		
0,6	▼ Abzw Egn	0,8	62,2		
2,7	Biesenhorst	3,1	65,3		
2,1	Abzw Abs	3,0	68,3		
2,0	Abzw Sgo	2,7	71,0		
1,0	Springpfuhl	1,6	72,6		
0,6	Abzw Sgn	0,8	73,4		
4,5	Wartenberg	5,4	78,8		
4,2	Abzw Kao	5,2	84,0		
1,8	Berlin-Karow	2,0	86,0		
67,2					

Strecke Bln Karow—SAR—Seddin Vbf

1 Ent- fer- nung km	2 Betriebsstellen	3	4	5	6
		V=50 km/h		V= km/h	
		Fahrzeit M	Gesamt- Fahrzeit M	Fahrzeit M	Gesamt- Fahrzeit M
	Berlin-Karow				
1,8	Abzw Kao	2,0			
4,2	Wartenberg	5,2	7,2		
4,5	Abzw Sgn	5,4	12,6		
0,6	Springpfuhl	0,8	13,4		
1,0	Abzw Sgo	1,6	15,0		
2,0	Abzw Abs	2,7	17,7		
2,1	Biesenhorst	3,0	20,7		
	▼				
2,7	Abzw Egn	3,1	23,8		
0,6	Eichgestell	0,8	24,6		
	▼				
3,5	Abzw Teltowkanalbrücke	4,5	30,0		
1,2	Abzw Falkenberg	1,5	31,5		
3,5	Schönefeld	4,2	35,7		
4,5	Waßmannsdorf	5,4	41,1		
3,3	Abzw Glasower Damm	4,0	45,1		
3,4	Diedersdorf	4,1	49,2		
5,9	Abzw Genshagen Ost	7,0	56,2		
1,9	Genshagener Heide	2,4	58,6		
4,1	Ahrendorf	5,2	63,8		
—	Bk Saarmund §	—	—		
—	Bk Langerwisch §	—	—		
12,5	Michendorf	15,1	78,9		
3,9	Seddin Vbf	6,6	85,5		
<u>67,2</u>					

Strecke Jüterbog — Zossen

1	2	3	4	5	6	7	8
		V=50km/h		V= km/h		V= km/h	
		Fahrzeit M	Gesamt-Fahrzeit M	Fahrzeit M	Gesamt-Fahrzeit M	Fahrzeit M	Gesamt-Fahrzeit M
	Jüterbog						
6,4	Werder (b Jüterbog)	8,0	8,0				
4,2	Kolzenburg	5,1	13,1				
4,1	Jänickendorf	5,0	18,1				
6,9	Schönefeld (Kr Jüterbog)	8,3	26,4				
3,5	Kummersdorf (Kr Teltow)	4,2	30,6				
5,6	Sperenberg (Kr Teltow)	6,7	37,3				
2,4	Rehagen-Klausdorf	2,9	40,2				
2,7	▼ Mellen-Saalow	3,3	43,5				
4,6	Zossen	5,8	49,3				
40,4							

Strecke Zossen — Jüterbog

	Zossen						
4,6	Mellen-Saalow	5,6	5,6				
2,7	▼ Rehagen-Klausdorf	3,3	8,9				
2,4	Sperenberg (Kr Teltow)	2,9	11,8				
5,6	Kummersdorf (Kr Teltow)	6,7	18,5				
3,5	Schönefeld (Kr Jüterbog)	4,2	22,7				
6,9	Jänickendorf	8,3	31,0				
4,1	Kolzenburg	5,0	36,0				
4,2	Werder (b Jüterbog)	5,1	41,1				
6,4	Jüterbog	8,0	49,1				
40,4							

Strecke Zossen –Königs Wusterhausen

1	2	3	4	5	6	7	8
Ent- fer- nung km	Betriebsstellen	V=35km/h		V= km/h		V= km/h	
		Fahr- zeit	Gesamt- Fahrzeit	Fahr- zeit	Gesamt- Fahrzeit	Fahr- zeit	Gesamt- Fahrzeit
		M	M	M	M	M	M
	Zossen						
1,8	Abzw Zoa	2,5	2,5				
6,2	Schöneicher Plan	10,9	13,4				
2,4	Abzw Sepa	4,1	17,5				
0,6	Mittenwalde (Mark) Ost	1,0	18,5				
3,6	Krzig Sdb.....	6,2	24,7				
1,1	Schenkendorf	1,9	26,6				
3,5	Königs Wusterhausen	6,5	33,1				
19,2							

Strecke Königs Wusterhausen –Zossen

	Königs Wusterhausen						
3,5	Schenkendorf	6,5	6,5				
1,1	Krzig Sdb.....	1,9	8,4				
3,6	Mittenwalde (Mark) Ost	6,2	14,6				
0,6	Abzw Sepa	1,1	15,7				
2,4	Schöneicher Plan	4,0	19,7				
6,2	Abzw Zoa	10,9	30,6				
1,8	Zossen	2,5	33,1				
19,2							

Zugverzeichnis

Zugnummer	Seite	Zugnummer	Seite	Zugnummer	Seite	Zugnummer	Seite
Po 5010	13	Dg 6926	33	N 8255	59	Lg 10832 B	78
Po 5011	14	Dg 6928 B	33	N 8256	60	Lg 10834 B	78
Po 5012	14						
Po 5013	15						
Po 5014	16	Dg 6932	34	N 8291	61	Üb 15340	
Po 5015	17	Dg 6934	35	N 8292	61	bis	79
Po 5017	18	Dg 6936 B	36	N 8293	62	Üb 15347	
				N 8294	62		
				N 8295	63		
De 5033 B	19	Gag 7095 B	37/38	N 8296	63	Üb 16831	
De 5037 B	20			N 8297	64	bis	80
				N 8298	65	Üb 16842	
		Dg 7451	39				
De 5043	21	Dg 7452	40				
De 5044	22	Dg 7453 B	39	N 8392	66	Üb 16861	
		Dg 7454	40	N 8393	66	bis	81
		Dg 7455	41			Üb 16868	
Dg 6252	23	Dg 7457 B	41				
Dg 6253	24	Dg 7458	42	N 8803	67		
Dg 6254	23	Dg 7459	43	N 8804 B	67	Lz 13201	83
				N 8805	68	Lz 13202	16
				N 8806	69	Lz 13203	83
Dg 6451	25	Dg 7726 B	44			Lz 13204	83
Dg 6452	26	Dg 7727	45			Lz 13205	83
		Dg 7728 B	44	Lg 10114	70	Lz 13206	83
		Dg 7729	45	Lg 10116	70	Lz 13207	45
Dg 6455	25	Dg 7731	46	Lg 10118	71	Lz 13208	83
Dg 6456	26					Lz 13209	33
						Lz 13210	33
		Gag 7931 B	47/48	Lgo 10740	72	Lz 13212	32
Dg 6722 B	27	Gag 7933 B	47/48	Lgo 10742	72	Lz 13213	32
		Gag 7935 B	49/50			Lz 13215	32
		Gag 7937 B	49/50			Lz 13216	32
Dg 6801	28	Gag 7939 B	51/52	Lgo 10812	73		
Dg 6802	29	Gag 7941 B	51/52	Lgo 10816	73		
Dg 6805	28	Gag 7943 B	52/54	Lgo 10820	74	Gag 27945 B	82
Dg 6806	29					Gag 27953 B	82
Dg 6809	30						
		N 8243	55	Lg 10822 B	75	Lokleerfahrten	83
		N 8244	56	Lg 10826	76		
Dg 6811	31/32	N 8245	57	Lg 10828	76		
Dg 6815	31/32	N 8246	58	Lg 10830	77		

De 5027 B

Wittenberge — Wustermark — Oranienburg — Bln Wriezener Bf

siehe Buchfahrplan Heft 7b

Ne 5393 u Ne 5395

Grunewald — Marienfelde

Lz 13102 u Lz 13104

Marienfelde — Grunewald

Gdg 36301, 36307, 36311

Wannsee — Marienfelde

Gdg 36636, 36640, 36648

Marienfelde — Wannsee

siehe Buchfahrplan Heft 12

□ Po 5010 (49,1)

Berlin Ostbf — Güteraußenring — Großbeeren

Höchstgeschwindigkeit Osb-Og 60 km/h Maßgebende Brems Hundertstel 44
 Gt 46,16 sonst 50 km/h Last 600 t Mindestbrems Hundertstel 47

1	2	3	4	5	6	7	8	9	10	11
Entfernung km	Beschränkung der Höchstgeschw. im Gefälle km/h	Betriebsstellen	An- kunft	Aufenthalt M	Ab- fahrt	Plan- mäßige Fahr- zeiten M	Kür- zeste Fahr- zeiten M	Summe der planm. Fahrzeit kürze- sten Fahrzeit M	Kreu- zung mit Zug	Über- holung durch Zug
		Berlin Ostbf	—	—	5,44					
1,7		▼ Oga	—	—	48	4	2,3			
2,0		Vnk	—	—	51	3	2,9			
1,5		Rga	—	—	53	2	1,5			
1,0		Rgo	—	—	54	1	1,0			
1,0		Karlshorst	—	—	56	2	1,0	31		
1,7		Abzw Ostendgestell ..	—	—	59	3	1,7	23,4		
1,6		Eichgestell	—	—	6,01	2	1,9			
3,5		▼ Abzw Teltowkanalbrücke	—	—	08	7	5,4			
1,2		Abzw Falkenberg ..	—	—	10	2	1,5			
3,5		Schönefeld (Kr Tlo) ..	—	—	15	5	4,2			
4,1		Groß-Ziethen	—	—	21	6	5,0			
3,4		Lichtenrade (Gar) ...	—	—	28	7	4,5			
0,9		Abzw Ltw	—	—	30	2	1,1	34		
—		Osdorf §	—	—	—	—	—	27,2		
7,0		Teltow	—	—	40	11	9,6			
4,2		Großbeeren	6,48	—	—	8	7,0			
38,3				—		65	50,6			

□ Po 5012 (49,1)

Großbeeren—Mahlow—Zossen

Höchstgeschwindigkeit Gsb—Lrd 50 km/h Maßgebende Brems-hundertstel 33
 G 56.15 Lrd—Zo 55 km/h Last 600 t Mindestbrems-hundertstel 30

1	2	3	4	5	6	7	8	9	10	11
		Großbeeren	—	—	8,45					
4,2		Teltow ▼	—	—	55	10	7,0			
—		Osdorf §	—	—	—	—	—			
7,0		Abzw Ltw	—	—	9,06	11	9,6			
1,8		Lichtenrade	9,09	18	27	3	2,1			
—		Bk Goltzstr	—	—	—	—	—			
3,1		Mahlow	—	—	34	7	4,1			
2,6		Abzw Blankenfelde	—	—	38	4	3,6			
1,2		Dahlewitz Hp	—	—	40	2	1,4			
3,7		Rangsdorf	—	—	45	5	4,6			
—		Bk Prahmsdorf §	—	—	—	—	—			
6,4		Dabendorf Hp	—	—	54	9	8,1			
2,1		Zossen	9,57	—	—	3	2,8			
32,1				18		54	43,3			

□ Po 5011 (49,1)

Zossen—Mahlow—Großbeeren

Höchstgeschwindigkeit Zo—Lrd 55 km/h Maßgebende Brems-hundertstel 33
 G 56.15 Lrd—Gsb 50 km/h Last 600 t Mindestbrems-hundertstel 30

1	2	3	4	5	6	7	8	9	10	11
		Zossen ▼	—	—	12,20					
2,1		Dabendorf Hp	—	—	24	4	3,0			
—		Bk Prahmsdorf §	—	—	—	—	—	24		
6,4		Rangsdorf	—	—	33	9	7,7	19,7		
3,7		Dahlewitz Hp	—	—	38	5	4,5			
1,2		Abzw Blankenfelde	—	—	40	2	1,4			
2,6		Mahlow	—	—	44	4	3,1			
—		Bk Goltzstr	—	—	—	—	—			
3,1		Lichtenrade	—	—	48	4	3,7			
1,8		Abzw Ltw	—	—	51	3	2,1	18		
—		Osdorf §	—	—	—	—	—	15,4		
7,0		Teltow	13,02	15	13,17	11	9,6			
4,2		Großbeeren	13,26	—	—	9	7,0			
32,1				15		51	42,1			

□ Po 5013 (49,1)

Großbeeren — Gar — Rummelsburg — Berlin Ostbf

Höchstgeschwindigkeit 50 km/h G 56.15		Last 600 t				Maßgebende Brems Hundertstel 33		Mindestbrems Hundertstel 30		
1	2	3	4	5	6	7	8	9	10	11
		Großbeeren	—	—	13,47					
4,2		Teltow ▼	—	—	57	10	7,0			
—		Osdorf §	—	—	—	—	—			
7,0		Abzw Ltw	—	—	14,08	11	9,6	37		
0,9		Lichtenrade (Gar) ...	—	—	10	2	1,1	27,3		
3,4		Groß Ziethen	—	—	17	7	4,6			
4,1		Schönefeld (Kr Telt) .	—	—	24	7	5,0			
3,5		Abzw Falkenberg .	—	—	29	5	4,2			
1,2		Abzw Teltowkanalbrücke	—	—	31	2	1,5	25		
3,5		Eichgestell	—	—	39	8	5,3	17,0		
1,6		Abzw Ostendgestell	—	—	42	3	1,9			
1,7		Karlshorst	—	—	44	2	1,7			
2,3		Bln-Rummelsburg ...	14,49	27	15,16	5	2,4			
2,5		Oga	—	—	22	6	3,0	10		
1,7		Berlin Ostbf	15,26	—	—	4	2,3	5,3		
37,6				27		72	49,6			

□ Po 5014 (49,1)

Berlin Ostbf —Rummelsburg —Gar —Großbeeren

Höchstgeschwindigkeit 50 km/h Maßgebende Brems Hundertstel 33
 G 48.16 Last 600 t Mindestbrems Hundertstel 30

1	2	3	4	5	6	7	8	9	10	11
		Berlin Ostbf	—	—	14,58					
		▼						10		
1,7		Oga	—	—	15,02	4	2,3	5,3		
2,5		Bln-Rummelsburg ...	15,10	20	30	6	3,0			
2,3		Karlshorst	—	—	35	5	2,4			
1,7		Abzw Ostendgestell ..	—	—	37	2	1,7			
1,6		Eichgestell	—	—	40	3	1,9	24		
		▼						17,1		
3,5		Abzw Teltowkanalbrücke	—	—	47	7	5,4			
1,2		Abzw Falkenberg ..	—	—	49	2	1,5			
3,5		Schönefeld (Kr Telt) ..	—	—	54	5	4,2			
4,1		Groß Ziethen	—	—	16,00	6	5,0			
3,4		Lichtenrade (Gar) ...	—	—	07	7	4,5			
0,9		Abzw Ltw	—	—	09	2	1,1	34		
—		Osdorf §	—	—	—	—	—	27,2		
7,0		Teltow	—	—	20	11	9,6			
4,2		Großbeeren	16,28	—	—	8	7,0			
37,6				20		68	49,6			

Lz 13202 vom Po 5014 zum Po 5015
 Gsb ab 17,13 Tlb 21 Ltw 30 Lrd 32 Mah 36
 Aba 40 Dt 42 Rsf 17,47/18,05 Dab 14 Zo an 18,17

□ Po 5015 (49,1)

Zossen—Mahlow—Großbeeren

Höchstgeschwindigkeit Zo-Lrd. 55 km/h		Maßgebende Brems-hundertstel 33								
G 46.16 Lrd-Gsb 50 km/h		Mindestbrems-hundertstel 30								
Last 600 t										
1	2	3	4	5	6	7	8	9	10	11
		Zossen ▼	—	—	19,30					
2,1		Dabendorf Hp	—	—	34	4	3,0	13		
—		Bk Prahmsdorf § ...	—	—	—	—	—	10,7		
6,4		Rangsdorf	19,43	10	53	9	7,7			
3,7		Dahlewitz Hp.....	—	—	20,00	7	4,5			
1,2		Abzw Blankenfelde	—	—	02	2	1,4	17		
2,6		Mahlow	—	—	06	4	3,1	12,7		
—		Bk Goltzstr	—	—	—	—	—			
3,1		Lichtenrade	20,10	23	33	4	3,7			
1,8		Abzw Ltw	—	—	38	5	2,1			
—		Osdorf §	—	—	—	—	—	24		
7 0		Teltow	—	—	49	11	9,6	18,7		
4,2		Großbeeren	20,57	—	—	8	7,0			
32,1				33		54	42,1			

□ Po 5017 (49,1)

Großbeeren — Gar — Rummelsburg — Berlin Ostbf

Höchstgeschwindigkeit 50 km/h
G 46.16

Last 600 t

Maßgebende Brems Hundertstel 33
Mindestbrems Hundertstel 30

1	2	3	4	5	6	7	8	9	10	11
		Großbeeren	—	—	22,08					
4,2		Teltow ▼	—	—	18	10	7,0			
—		Osdorf §	—	—	—	—	—			
7 0		Abzw Ltw	—	—	29	11	9,6			
0,9		Lichtenrade (Gar) ...	—	—	31	2	1,1			
3,4		Groß Ziethen	—	—	38	7	4,6			
4,1		Schönefeld (Kr Telt) .	22,45	10	55	7	5,0	46		
3,5		Abzw Falkenberg .	—	—	23,02	7	4,2	33,0		
1,2		AbzwTeltowkanalbrücke	—	—	04	2	1,5			
3,5		Eichgestell	—	—	12	8	5,3			
1,6		Abzw Ostendgestell	—	—	15	3	1,9	18		
1,7		Karlshorst	—	—	17	2	1,7	11,3		
2,3		Bln-Rummelsburg ...	23,22	—	40	5	2,4			
2,5		Oga	—	—	46	6	3,0	10		
1,7		Berlin Ostkf	23,50	—	—	4	2,3	5,3		
37,6				10		74	49,6			

**Güsten—Wiesenburg—Seddin Vbf—SAR—
Bln-Lichtenberg—Bln Wriezener Bf**

Höchstgeschwindigkeit 50 km/h G 56.15 (52)		Last 800 t		Maßgebende Bremswertstel 35 Mindestbremswertstel 32			
			De 5033 (50,3) B				
1	2	3	4	6	4	6	8
		Wiesenburg	23,50	0,00			
		Seddin Vbf ▼	1,53	2,30			
3,9		Michendorf	—	40			5,7
—		Bk Langerwisch § ...	—	—			—
—		Bk Saarmund §	—	—			—
12,5		Ahrendorf	—	57			14,8
4,1		Genshagener Heide	—	3,04			5,2
1,9		Abzw. Genshagen Ost	—	07			2,4
5,9		Diedersdorf	—	15			7,0
3,4		Abzw Glasower Damm	—	21			4,1
3,3		Waßmannsdorf	—	26			4,0
4,5		Schönefeld (Kr Telt)	—	33			5,4
3,5		Abzw Falkenberg	—	38			4,2
1,2		Abzw Teltowkanalbrücke .	—	40			1,5
3,5		Eichgestell	—	48			5,3
0,6		Abzw Egn	—	50			0,8
2,7		Biesenhorst	—	54			3,1
2,1		Abzw Abs	—	4,00			3,0
3,0		Bln-Lichtenberg	4,06	08			4,5
3,8		Bln Wriezener Bf	4,18	—			8,5
		<u>59,1</u>					

**Köthen — Dessau — Wittenberg — Jüterbog — Großbeeren — Güteraußenring —
Bln-Lichtenberg — Bln Wriezener Bf**

Höchstgeschwindigkeit Jü — Gsb 55 km/h

G 56.1⁵ (52) Gsb — Wrg 50 km/h Last 800 t

Maßgebende Brems Hundertstel 33

Mindestbrems Hundertstel 34

			De 5037 (50,3) B				
1	2	3	4	6	4	6	8
		Jüterbog	1,50	2,15			
4,2		Grüna-Klst Zinna	—	23			5,6
3,8		Forst Zinna	—	28			4,6
—		Bk Schemelsberg § ..	—	—			—
5,0		Luckenwalde	—	35			6,0
3,7		Woltersdorf b Luck	—	40			4,5
—		Bk Ruhlsdorf §	—	—			—
5,9		Scharfenbrück	—	48			7,1
—		Bk Cliestow §	—	—			—
5,9		Trebbin (Kr Teltow) ...	—	56			7,0
4,1		Thyrow	—	3,01			4,9
—		Bk Kerzendorf §	—	—			—
5,7		Ludwigsfelde	—	09			6,8
—		Bk Birkengrund §	—	—			—
7,2		Großbeeren Vbf	3,19	4,10			8,6
4,2		Teltow Gbf ▼	—	20			7,0
—		Osdorf §	—	—			—
7,0		Abzw Ltw	—	31			9,6
0,9		Lichtenrade (Gar)	—	33			1,1
3,4		Groß-Ziethen	—	40			4,6
4,1		Schönefeld (Kr Tlo)	—	47			5,0
3,5		Abzw Falkenberg	—	52			4,2
1,2		Abzw Teltowkanalbrücke ..	—	54			1,5
3,5		Eichgestell	—	5,02			5,3
0,6		▼ Abzw Egn	—	04			0,8
2,7		Biesenhorst	—	08			3,1
2,1		Abzw Abs	—	14			3,0
3,0		Bln-Lichtenberg	5,20	27			4,5
3,8		Bln Wriezener Bf	5,37	—			8,5
83,9							

**Bad Schandau — Dresden Fri — Elsterwerda — Wünsdorf — SAR —
Bln-Karow — Rüdnitz — Angermünde — Pasewalk — Stralsund — Saßnitz**

Höchstgeschwindigkeit Wü—Agd 55 km/h Maßgebende Brems Hundertstel 39
G 56.15 (52) Agd—Kar 50 km/h Last 800 t Mindestbrems Hundertstel 35

			□ De 5043 (50,1)				
1	2	3	4	6	4	6	8
		Dresden Fri	—	6,30			
		Elsterwerda	—	8,27			
		Doberlug	8,53	9,58			
		Wünsdorf (Kr Telt)	11,20	11,30			
6,3		Zossen	41	12,00			8,6
2,1		Dabendorf Hp	—	04			3,0
—		Bk Prahmsdorf §	—	—			—
6,4		Rangsdorf	—	13			7,7
3,7		Dahlewitz Hp	—	18			4,5
1,2		Abzw Blankenfelde ...	—	20			1,4
1,2		Abzw Glasower Damm	—	22			1,4
3,3		Waßmannsdorf	—	27			4,0
4,5		Schönefeld (Kr Telt) ...	—	34			5,4
3,5		Abzw Falkenberg	—	39			4,2
1,2		Abzw Teltowkanalbrücke .	—	41			1,5
3,5		Eichgestell	—	48			5,3
0,6		Abzw Egn	—	50			0,8
2,7		Biesenhorst	—	54			3,1
2,1		Abzw Abs	—	58			3,0
2,0		Abzw Sgo	—	13,02			2,7
1,0		Springpfuhl	—	04			1,6
0,6		Abzw Sgn	—	06			0,8
4,5		Wartenberg	—	13			5,4
4,2		Abzw Kao	—	19			5,2
1,8		Bln-Karow	13,23	13,40			2,0
56,4							
		Weiter nach Heft 7b					
		Rüdnitz	—	14,34			
		Eberswalde	14,55	15,35			
		Angermünde	16,06	18,10			
		Stralsund	21,11	—			

**Saßnitz — Stralsund — Pasewalk — Angermünde — Rüdnitz — Bln-Karow —
SAR — Wünsdorf — Elsterwerda — Dresden-Fri — Bad Schandau**

Höchstgeschwindigkeit Kar-Abla 50 km/h Maßgebende Brems Hundertstel 39
 G 56.15 (52) Abla-Wü 55 km/h Last 500 t Mindestbrems Hundertstel 35

			□ De 5044 (50,1)				
1	2	3	4	6	4	6	8
		Stralsund	—	23,38			
		Angermünde	—	5,13			
		Eberswalde	5,43	6,18			
		Rüdnitz	—	6,50			
		Bln-Karow	—	7,37			
1,8		Abzw Kao	—	40			2,0
4,2		Wartenberg	—	46			5,2
4,5		Abzw Sgn	—	53			5,4
0,6		Springpfuhl	—	55			0,8
1,0		Abzw Sgo	—	57			1,6
2,0		Abzw Abs	—	8,01			2,7
2,1		Biesenhorst	—	05			3,0
2,7		▼ Abzw Egn	—	09			3,1
0,6		Eichgestell	—	10			0,8
3,5		▼ Abzw Teltowkanalbrücke .	—	17			4,5
1,2		Abzw Falkenberg	—	19			1,5
3,5		Schönefeld (Kr Telt) ...	—	24			4,2
4,5		Waßmannsdorf	—	31			5,4
3,3		Abzw Glasower Damm	—	36			4,0
1,2		Bk Blankenfelde	—	38			1,4
1,2		Dahlewitz Hp	—	40			1,4
3,7		Rangsdorf	—	45			4,6
—		Bk Prahmsdorf §	—	—			—
6,4		Dabendorf Hp	—	54			8,1
2,1		Zossen ▼	8,57	9,10			2,8
6,3		Wünsdorf (Kr Telt)	—	9,22			9,2
56,4		Doberlug	11,44	13,44			
		Elsterwerda	—	14,10			
		Dresden-Fri	15,33	—			

Angermünde — Rüdnitz — Bln-Karow — SAR — Seddin Vbf

Höchstgeschwindigkeit 50 km/h
G 56.15 (52)

Last 1200 t

Maßgebende Brems Hundertstel 33
Mindestbrems Hundertstel 30

			□ Dg 6252 (60,1)		□ Dg 6254 (60,1)		
1	2	3	4	6	4	6	8
		Angermünde	—	9,42	—	20,30	
		Eberswalde	10,20	10,56	21,16	21,53	
		Rüdnitz	—	11,26	—	22,23	
		Bln-Karow	—	12,27	—	23,21	
1,8		Abzw Kao	—	29	—	24	2,0
4,2		Wartenberg	—	35	—	30	5,2
4,5		Abzw Sgn	—	41	—	37	5,4
0,6		Springpfuhl	—	43	—	39	0,8
1,0		Abzw Sgo	—	45	—	41	1,6
2,0		Abzw Abs	—	48	—	45	2,7
2,1		Biesenhorst	12,52	13,00	—	49	3,0
		▼					
2,7		Abzw Egn	—	06	—	53	3,1
0,6		Eichgestell	—	08	—	55	0,8
		▼					
3,5		Abzw Teltowkanalbrücke ..	—	15	—	0,02	4,5
1,2		Abzw Falkenberg	—	17	—	04	1,5
3,5		Schönefeld (Kr Telt) ...	—	22	—	09	4,2
4,5		Waßmannsdorf	—	29	—	16	5,4
3,3		Abzw Glasower Damm	—	34	—	21	4,0
3,4		Diedersdorf	—	39	—	26	4,1
5,9		Abzw Genshagen Ost.	—	47	—	34	7,0
1,9		Genshagener Heide	—	50	—	37	2,4
4,1		Ahrensdorf	—	56	—	43	5,2
—		Bk Saarmund §	—	—	—	—	—
—		Bk Langerwisch § ...	—	—	—	—	—
12,5		Michendorf	—	14,15	—	1,02	15,1
3,9		Seddin Vbf	14,23	—	1,10	—	6,6
67,2							

Seddin Vbf — SAR — Bln-Karow — Rüdnitz — AngermündeHöchstgeschwindigkeit 50 km/h
G 58.15 (52)

Last 1200 t

Maßgebende Brems Hundertstel 33
Mindestbrems Hundertstel 30

			□ Dg 6253 (60,1)				
1	2	3	4	6	4	6	8
		Seddin Vbf	—	9,04			
3,9		Michendorf	—	14			5,7
—		Bk Langerwisch § ...	—	—			—
—		Bk Saarmund §	—	—			—
12,5		Ahrendorf	—	31			14,8
4,1		Genshagener Heide	—	38			5,2
1,9		Abzw Genshagen Ost.	—	41			2,4
5,9		Diedersdorf	—	49			7,0
3,4		Abzw Glasower Damm	—	55			4,1
3,3		Waßmannsdorf	—	10,00			4,0
4,5		Schönefeld (Kr Telt) ...	—	07			5,4
3,5		Abzw Falkenberg	—	12			4,2
1,2		Abzw Teltowkanalbrücke	—	14			1,5
3,5		Eichgestell	—	22			5,3
		▼					
0,6		Abzw Egn	—	24			0,8
2,7		Biesenhorst	—	28			3,1
2,1		Abzw Abs	—	32			3,0
2,0		Abzw Sgo	—	36			2,7
1;0		Springpfuhl	—	38			1,6
0,6		Abzw Sgn	—	40			0,8
4,5		Wartenberg	—	47			5,4
4,2		Abzw Kao	—	53			5,2
1,8		Bln-Karow	—	10,56			2,0
67,2							
		Weiter Heft 7b					
		Rüdnitz	—	12,03			
		Eberswalde	12,38	13,12			
		Angermünde	13,51	—			

Seddin Vbf —SAR —Fürstenwalde (Spree) —Frankfurt (O)Höchstgeschwindigkeit 50 km/h
G 56.15 (52)

Last 1000 t

Maßgebende Bremswertstiel 33
Mindestbremswertstiel 30

			□ Dg 6451 (60,1)		□ Dg 6455 (60,1)		
1	2	3	4	6	4	6	8
		Seddin Vbf	—	6,22	—	21,00	
3,9		Michendorf	—	32	—	10	5,7
—		Bk Langerwisch § ...	—	—	—	—	—
—		Bk Saarmund §	—	—	—	—	—
12,5		Ahrendorf	—	49	—	27	14,8
4,1		Genshagener Heide	—	56	—	34	5,2
1,9		Abzw Genshagen Ost	—	59	—	37	2,4
5,9		Diedersdorf	—	7,07	—	45	7,0
3,4		Abzw Glasower Damm	—	13	—	51	4,1
3,3		Waßmannsdorf	—	18	—	56	4,0
4,5		Schönefeld (Kr Telt) ...	—	25	—	22,03	5,4
3,5		Abzw Falkenberg	—	30	—	08	4,2
1,2		Abzw Teltowkanalbrücke .	—	32	—	10	1,5
3,5		Eichgestell	—	40	—	18	5,3
1,5		Abzw Stadtforst	—	42	—	20	1,8
1,6		Berlin-Köpenick	—	7,45	—	22,23	1,9
50,8							
		Weiter nach Heft 2b					
		Frankfurt (Oder)	10,42	—	1,14	—	

26

Frankfurt (O) — Fürstenwalde (Spree) — SAR — Seddin VbfHöchstgeschwindigkeit 50 km/h
G 56.15 (52)

Last 1000 t

Maßgebende Brems Hundertstel 33
Mindestbrems Hundertstel 30

			□ Dg 6452 (60,1)		□ Dg 6456 (60,1)		
1	2	3	4	6	4	6	8
		Frankfurt (Oder)	—	14,15	—	23,45	
		Berlin-Köpenick	—	17,33	—	2,30	
1,6		Abzw Stadtforst	—	36	—	33	1,9
1,5		Eichgestell	—	39	—	35	1,8
3,5		▼ Abzw Teltowkanalbrücke	—	46	—	42	5,4
1,2		Abzw Falkenberg	—	48	—	44	1,5
3,5		Schönefeld (Kr Telt)	—	54	—	49	4,2
4,5		Waßmannsdorf	—	18,02	—	56	5,4
3,3		Abzw Glasower Damm	—	08	—	3,01	4,0
3,4		Diedersdorf	—	14	—	06	4,1
5,9		Abzw Genshagen Ost	—	22	—	14	7,0
1,9		Genshagener Heide	—	25	—	17	2,4
4,1		Ahrendorf	—	31	3,23	31	5,2
—		Bk Saarmünd §	—	—	—	—	—
—		Bk Langerwisch §	—	—	—	—	—
12,5		Michendorf	—	50	—	52	15,1
3,9		Seddin Vbf	18,58	—	4,00	—	6,6
<u>50,8</u>							

Strausberg —Kaulsdorf —SAR —Seddin VbfHöchstgeschwindigkeit 50 km/h
G 56.15 (52)

Last 1000 t

Maßgebende Bremswertstiel 33
Mindestbremswertstiel 30

1	2	3	Dg 6722			4	6	8
			(60,1)	Mo Di	Mi Do			
		Strausberg	—	23,00				
		Kaulsdorf	—	0,45				
2,3		Grabensprung	—	49			2,8	
1,8		Biesenhorst	—	54			3,6	
2,7		▼ Abw Egn	—	58			3,1	
0,6		Abzw Eichgestell	—	1,00			0,8	
3,5		▼ Abzw Teltowkanalbrücke ..	—	07			4,5	
1,2		Abzw Falkenberg	—	09			1,5	
3,5		Schönefeld (Kr Telt) ...	1,14	24			4,2	
4,5		Waßmannsdorf	—	33			5,4	
3,3		Abzw Glasower Damm	—	38			4,0	
3,4		Diedersdorf	—	43			4,1	
5,9		Abzw Genshagen Ost	—	51			7,0	
1,9		Genshagener Heide	—	54			2,4	
4,1		Ahrendorf	—	2,00			5,2	
—		Bk Saarmund §	—	—			—	
—		Bk Langerwisch §	—	—			—	
12,5		Michendorf	—	19			15,1	
3,9		Seddin Vbf	2,27	—			6,6	
55,1								

Halle (S) — Jüterbog — Großbeeren — Güteraußenring — Bln-Schönevide

Höchstgeschwindigkeit Jü-Gsb 55 km/h

Maßgebende Brems Hundertstel 36

G 56.15 (52) Gsb-Swv 50 km/h Last 1200 t

Mindestbrems Hundertstel 32

1	2	3	□ Dg 6801 (60,1)		□ Dg 6805 (60,1)		8
			4	6	4	6	
		Jüterbog	2,56	3,18	—	14,16	
4,2		Grüna-Klst Zinna	—	26	—	23	5,6
3,8		Forst Zinna	—	31	—	28	4,6
		Bk Schemelsberg § ..	—	—	—	—	—
5,0		Luckenwalde	—	38	—	35	6,0
3,7		Woltersdorf b Luck	—	43	—	40	4,5
		Bk Ruhlsdorf §	—	—	—	—	—
5,9		Scharfenbrück	—	51	14,48	15,10	7,1
		Bk Cliestow §	—	—	—	—	—
5,9		Trebbin (Kr Teltow) ...	—	59	—	20	7,0
4,1		Thyrow	—	4,04	—	25	4,9
		Bk Kerzendorf §	—	—	—	—	—
5,7		Ludwigsfelde	—	12	—	33	6,8
		Bk Birkengrund § ...	—	—	—	—	—
7,2		Großbeeren Vbf	4,22	5,20	15,43	16,40	8,6
4,2		Teltow Gbf ▼	—	30	—	50	7,0
		Osdorf §	—	—	—	—	—
7,0		Abzw Ltw	—	41	—	17,01	9,6
0,9		Lichtenrade (Gar)	—	43	—	03	1,1
3,4		Groß-Ziethen	—	50	—	10	4,6
4,1		Schönefeld (Kr Telt) ...	—	57	—	17	5,0
3,5		Abzw Falkenberg	—	6,02	—	22	4,2
2,4		Abzw Swad	—	08	—	28	2,9
1,7		Bln-Schönew Vbf	6,13	—	17,33	—	2,7
72,7							

Bln-Schöneweide — Güteraußenring — Großbeeren — Jüterbog — Halle (S)

Höchstgeschwindigkeit Swv-Gsb 50 km/h
G 56.15 (52)

Gsb-Jü 55 km/h Last 1200 t

Maßgebende Brems Hundertstel 36
Mindestbrems Hundertstel 32

			□ Dg 6802 (60,1)		□ Dg 6806 (60,1)			
1	2	3	4	6	4	6	8	
		Bln-Schönew Vbf	—	8,49	—	20,20		
1,7		Abzw Swad	—	56	—	27	3,6	
2,6		Abzw Falkenberg	—	9,03	—	34	3,2	
3,5		Schönefeld (Kr Telt)	—	08	—	39	4,2	
4,1		Groß-Ziethen	—	14	—	45	5,0	
3,4		Lichtenrade (Gar)	—	21	—	52	4,5	
0,9		Abzw Ltw	—	23	—	54	1,1	
		Osdorf §	—	—	—	—	—	
7,0		Teltow Gbf ▼	—	34	—	21,05	9,6	
4,2		Großbeeren Vbf	9,42	10,34	21,13	22,05	7,0	
		Bk Birkengrund §	—	—	—	—	—	
7,2		Ludwigsfelde	—	46	22,17	40	8,6	
		Bk Kerzendorf §	—	—	—	—	—	
5,7		Thyrow	—	53	—	50	6,8	
4,1		Trebbin (Kr Teltow)	—	58	—	55	4,9	
		Bk Cliestow §	—	—	—	—	—	
5,9		Scharfenbrück	—	11,06	—	23,03	7,0	
		Bk Ruhlsdorf §	—	—	—	—	—	
5,9		Woltersdorf b Luck	—	14	—	11	7,1	
3,7		Luckenwalde	—	19	—	17	4,5	
		Bk Schemelsberg §	—	—	—	—	—	
5,0		Forst Zinna	—	26	—	25	6,0	
3,8		Grüna-Klst Zinna	11,32	53	—	31	4,6	
4,2		Jüterbog	—	12,03	23,39	0,06	5,4	
		72,9						

30.

Halle (S) — Jüterbog — Großbeeren — Güteraußenring — Bln-Schönevide
 Höchstgeschwindigkeit Jü—Gsb 55 km/h Maßgebende Brems Hundertstel 36
 G 56.15 (52) Gsb—Swv 50 km/h Last 1200 t Mindestbrems Hundertstel 32

			□ Dg 6809 (60,1)				
1	2	3	4	6	4	6	8
		Jüterbog	20,34	20,50			
4,2		Grüna-Klst Zinna	—	58			5,6
3,8		Forst Zinna	21,03	11			4,6
—		Bk Schemelsberg § ..	—	—			—
5,0		Luckenwalde	—	20			6,0
3,7		Woltersdorf b Luck	—	25			4,5
—		Bk Ruhlsdorf §	—	—			—
5,9		Scharfenbrück	—	33			7,1
—		Bk Cliestow §	—	—			—
5,9		Trebbin (Kr Teltow) ...	—	41			7,0
4,1		Thyrow	—	46			4,9
—		Bk Kerzendorf §	—	—			—
5,7		Ludwigsfelde	—	53			6,8
—		Bk Birkengrund § ...	—	—			—
7,2		Großbeeren Vbf	22,03	23,02			8,6
4,2		Teltow Gbf ▼	—	12			7,0
—		Osdorf §	—	—			—
7,0		Abzw Ltw	—	23			9,6
0,9		Lichtenrade (Gar)	—	25			1,1
3,4		Groß-Ziethen	—	32			4,6
4,1		Schönefeld (Kr Telt)	—	39			5,0
3,5		Abzw Falkenberg	—	44			4,2
2,4		Abzw Swad	—	50			2,9
1,7		Bln-Schönew Vbf	23,55	—			2,7
<u>72,7</u>							

**Halle (S) — Jüterbog — Ludwigsfelde — SAR — — Bln-Karow — Rüdnitz —
Angermünde**

Höchstgeschwindigkeit Jü—Lf 55 km/h Maßgebende Brems Hundertstel 36
G 56.15 (52) Lf—Kar 50 km/h Last 1200 t Mindestbrems Hundertstel 32

			□ Dg 6811 (60,1)		□ Dg 6815 (60,1)		
1	2	3	4	6	4	6	8
		Jüterbog	—	4,11	16,05	16,18	~~~~~
4,2		Grüna-Klst Zinna	—	18	—	26	5,6
3,8		Forst Zinna	—	23	16,31	57	4,6
—		Bk Schemelsberg § ..	—	—	—	—	—
5,0		Luckenwalde	—	30	—	17,06	6,0
3,7		Woltersdorf b Luck	—	35	—	11	4,5
—		Bk Ruhlsdorf §	—	—	—	—	—
5,9		Scharfenbrück	—	43	—	19	7,1
—		Bk Cliestow §	—	—	—	—	—
5,9		Trebbin (Kr Teltow) ...	—	51	17,27	35	7,0
4,1		Thyrow	—	56	—	42	4,9
—		Bk Kerzendorf §	—	—	—	—	—
5,7		Ludwigsfelde	5,04	5,10	17,50	18,11	6,8
4,0		Abzw Genshagen Ost.	—	18	—	19	4,8
5,9		Diedersdorf	—	26	—	27	7,0
3,4		Abzw Glasower Damm	—	32	—	33	4,1
3,3		Waßmannsdorf	—	37	—	38	4,0
4,5		Schönefeld (Kr Telt) ...	—	5,44	18,45	19,51	5,4
		<u>59,4</u>					

			□ Dg 6811 (60,1)		□ Dg 6815 (60,1)		
1	2	3	4	6	4	6	8
		Schönefeld (Kr Telt) . . .	—	5,44	18,45	19,51	
3,5		Abzw Falkenberg	—	49	—	58	4,2
1,2		Abzw Teltowkanalbrücke . . .	—	51	—	20,00	1,5
3,5		Eichgestell	5,59	6,54	—	08	5,3
0,6		Abzw Egn	—	58	—	10	0,8
2,7		Biesenhorst	—	7,02	—	14	3,1
2,1		Abzw Abs	—	06	—	18	3,0
2,0		Abzw Sgo	—	10	—	22	2,7
1,0		Springpfuhl	—	12	—	24	1,6
0,6		Abzw Sgn	—	14	—	26	0,8
4,5		Wartenberg	—	21	—	33	5,4
4,2		Abzw Kao	—	27	—	39	5,2
1,8		Bln-Karow	7,30	7,55	—	20,42	2,0
<u>27,7</u>							
		Weiter nach Heft 7b					
		Rüdnitz	—	9,28	22,17	22,25	
		Eberswalde	9,52	10,33	22,51	23,26	
		Angermünde	11,02	—	0,05	—	

Lz 13212 vom Dg 6811 Eg ab 6,10 Og 13 Kh 16 Rgb 6,21/23 Gab 28
Okn 30 Tw 36 Vtw 38 Bsw 42 Swp 45 Swv an 6,47

Lz 13213 zum Dg 6811 Swv ab 5,43 Swp 46 Bsw 50 Vtw 54 Tw 56
Okn 6,02 Gab 0,4 Rgb 6,08/10 Kh 16 Og 18 Eg an 6,20

Lz 13216 vom Dg 6815 Sfb ab 18,52 Afa 57 Swad 03
Swv an 19,08

Lz 13215 zum Dg 6815 Swv ab 19,13 Swad 19 Afa 25 Sfb an 19,30

**Senftenberg — Brand — Bln-Grünau — SAR —
Seddin Vbf — Wustermark Vbf — Neustadt (Dosse) — Wittenberge**

Höchstgeschwindigkeit 50 km/h
G 56.15 (52)

Last 1200 t

Maßgebende Brems Hundertstel 30
Mindestbrems Hundertstel 27

			□ Dg 6926 (60,1)		Dg 6928 (60,3) B			
1	2	3	4	6	4	6	8	
		Senftenberg	—	9,06	—	22,39		
		Lübbenau	11,00	11,20	23,52	0,14		
		Brand	—	12,20	—	1,10		
		Königs Wusterhausen ..	13,45	14,57	2,18	3,18		
		Bln Grünau	—	15,21	—	3,42		
1,5		Abzw Falkenberg	—	25	—	46	2,0	
3,5		Schönefeld (Kr Telt) ...	15,30	16,10	3,51	4,30	4,2	
4,5		Waßmannsdorf	—	19	—	39	5,4	
3,3		Abzw Glasower Damm	—	24	—	44	4,0	
3,4		Diedersdorf	—	29	—	49	4,1	
5,9		Abzw Genshagen Ost	—	37	—	57	7,0	
1,9		Genshagener Heide	—	40	—	5,00	2,4	
4,1		Ahrens Dorf	—	47	—	06	5,2	
—		Bk Saarmund §	—	—	—	—	—	
—		Bk Langerwisch § ...	—	—	—	—	—	
12,5		Michendorf	—	17,06	—	24	15,1	
3,9		Seddin Vbf	—	17,14	5,32	5,47	6,6	
44,5								
		Weiter nach Heft 13b						
		Wustermark Vbf	19,15	22,28	7,09	8,26		
		Neustadt (Dosse)	23,50	0,10	10,13	10,35		
		Wittenberge	1,20	—	12,15	—		

Lz 13 210 vom Dg 6926 Sfb ab 15,40 Afa 45 Swad 50 Swv an 15,55
Lz 13 209 zum Dg 6926 Swv ab 15,26 Swad 32 Afa 38 Sfb an 15,43

**Senftenberg — Brand — Bln-Grünau — Güteraußenring — Bln-Karow —
Oranienburg — Löwenberg (Mark) — Neustrelitz**

Höchstgeschwindigkeit 50 km/h Maßgebende Brems Hundertstel 30
G 56.15 (52) Last 1500 t Mindestbrems Hundertstel 27

			□ Dg 6932 (60,1)				
1	2	3	4	6	4	6	8
		Senftenberg	—	11,36			
		Lübbenau	13,26	14,15			
		Brand	14,58	15,18			
		Königs Wusterhausen ..	16,20	17,20			
		Bln-Grünau	—	17,44			
1,1		Abzw Teltowkanalbrücke ..	—	47			1,5
3,5		Eichgestell	—	55			5,3
0,6		Abzw Egn	—	57			0,8
2,7		Biesenhorst	—	18,01			3,1
2,1		Abzw Abs	—	05			3,0
2,0		Abzw Sgo	—	09			2,7
1,0		Springpfuhl	—	11			1,6
0,6		Abzw Sgn	—	13			0,8
4,5		Wartenberg	—	20			5,4
4,2		Abzw Kao	—	26			5,2
1,8		Bln-Karow	18,29	18,50			2,9
<u>24,1</u>							
		Weiter nach Heft 7b					
		Oranienburg	20,42	22,10			
		Löwenberg (Mark)	23,15	0,38			
		Neustrelitz	2,01	—			

**Senftenberg — Brand — Bln-Grünau — Güteraußenring — Bln-Karow —
Oranienburg — Kremmen — Hennigsdorf**

Höchstgeschwindigkeit 50 km/h Maßgebende Bremswertzahl 30
 G 56.15 (52) Last 1500 t Mindestbremswertzahl 27

			□ Dg 6934 (60,1)				
1	2	3	4	6	4	6	8
		Senftenberg	—	19,20			
		Lübbenau	20,56	21,43			
		Brand	—	22,25			
		Königs Wusterhausen ..	23,52	0,42			
		Bln-Grünau	—	1,06			
1,1		Abzw Teltowkanalbrücke .	—	09			1,5
3,5		Eichgestell	—	17			5,3
0,6		Abzw Egn	—	19			0,8
2,7		Biesenhorst	—	23			3,1
2,1		Abzw Abs	—	27			3,0
2,0		Abzw Sgo	—	31			2,7
1,0		Springpfuhl	—	33			1,6
0,6		Abzw Sgn	—	35			0,8
4,5		Wartenberg	—	42			5,4
4,2		Abzw Kao	—	48			5,2
1,8		Bln-Karow	1,51	1,54			2,0
<u>24,1</u>							
		Weiter nach Heft 7b					
		Oranienburg	3,06	3,34			
		Hennigsdorf	6,13	—			

**Senftenberg — Brand — Bln-Grünau — Güteraußenring — Bln-Karow —
Rüdnitz — Eberswalde — Angermünde**

Höchstgeschwindigkeit 50 km/h
G 56.15 (52) Last. 1650 t Maßgebende Brems Hundertstel 30
Mindestbrems Hundertstel 27

			Dg 6936 B (60,3)				
1	2	3	4	6	4	6	8
		Senftenberg	—	20,36			
		Lübbenau	22,30	23,15			
		Brand	23,58	0,17			
		Königs Wusterhausen ..	1,27	2,32			
		Bln-Grünau	—	2,56			
1,1		Abzw Teltowkanalbrücke .	—	59			1,5
3,5		Eichgestell	—	3,07			5,3
0,6		Abzw Egn	—	09			0,8
2,7		Biesenhorst	—	13			3,1
2,1		Abzw Abs	—	17			3,0
2,0		Abzw Sgo	—	21			2,7
1,0		Springpfuhl	—	23			1,6
0,6		Abzw Sgn	—	25			0,8
4,5		Wartenberg	—	32			5,4
4,2		Abzw Kab	—	38			5,2
1,8		Bln-Karow	3,41	4,00			2,0
24,1							
		Weiter nach Heft 7 b					
		Rüdnitz	—	5,02			
		Eberswalde	5,35	5,58			
		Angermünde	6,48	—			

**Karsdorf—Weißenfels—Halle (S)—Jüterbog—Ludwigsfelde—SAR—
Bln-Karow—Rüdnitz—Angermünde**

Höchstgeschwindigkeit Jü-Lf 55 km/h Maßgebende Brems Hundertstel 32
G 56.15 (52) Lf-Kar 50 km/h Last 1400 t Mindestbrems Hundertstel 36

			Gag 7095 (67,3) B		*		
1	2	3	4	6	4	6	8
		Jüterbog	4,41	5,00			
4,2		Grüna-Klst Zinna	—	08			5,6
3,8		Forst Zinna	5,13	22			4,6
—		Bk Schemelsberg § ..	—	—			—
5,0		Luckenwalde	5,31	40			6,0
3,7		Woltersdorf b Luck	—	47			4,5
—		Bk Ruhlsdorf §	—	—			—
5,9		Scharfenbrück	—	55			7,1
—		Bk Cliestow §	—	—			—
5,9		Trebbin (Kr Teltow) ...	—	6,03			7,0
4,1		Thyrow	—	08			4,9
—		Bk Kerzendorf §	—	—			—
5,7		Ludwigsfelde	6,16	32			6,8
4,0		Abzw Genshagen Ost	—	40			4,8
5,9		Diedersdorf	—	48			7,0
3,4		Abzw Glasower Damm	—	54			4,1
3,3		Waßmannsdorf	—	59			4,0
4,5		Schönefeld (Kr Teltow)	—	7,05			5,4
59,4							

			Gag 7095 (67,3) B				
1	2	3	4	6	4	6	8
		Schönefeld (Kr Telt) ...	—	7,05			
3,5		Abzw Falkenberg	—	11			4,2
1,2		Abzw Teltowkanalbr .	—	13			1,5
3,5		Eichgestell.....	—	21			5,3
0,6		Abzw Egn	—	23			0,8
2,7		Biesenhorst	—	27			3,1
2,1		Abzw Abs	—	31			3,0
2,0		Abzw Sgo	—	35			2,7
1,0		Springpfuhl	7,37	8,15			1,6
0,6		Abzw Sgn	—	19			0,8
4,5		Wartenberg	—	26			5,4
4,2		Abzw Kao	—	32			5,2
1,8		Bln-Karow	8,35	9,42			2,0
<u>27,7</u>							
		Weiter nach He 7b					
		Rüdnitz	—	11,07			
		Eberswalde	11,39	12,20			
		Angermünde	13,19	—			

Seddin Vbf — SAR — Bln-Schöneweide

Höchstgeschwindigkeit 50 km/h G 56.15 (50)			Last 1000 t		Maßgebende Bremswertstapel 33 Mindestbremswertstapel 30		
			Dg 7451 (60,1)		Dg 7453 (60,3) B		
1	2	3	4	6	4	6	8
		Seddin Vbf ▼	—	3,02	—	6,57	
3,9		Michendorf	—	12	—	7,07	5,7
—		Bk Langerwisch § ...	—	—	—	—	—
—		Bk Saarmund §	—	—	—	—	—
12,5		Ahrensdorf	—	29	—	24	14,8
4,1		Genshagener Heide	—	36	—	31	5,2
1,9		Abzw Genshagen Ost.	—	39	—	34	2,4
5,9		Diedersdorf	—	47	—	42	7,0
3,4		Abzw Glasower Damm	—	53	—	48	4,1
3,3		Waßmannsdorf	—	58	—	53	4,0
4,5		Schönefeld (Kr Telt) ...	—	4,05	—	8,00	5,4
3,5		Abzw Falkenberg	—	10	—	05	4,2
2,4		Abzw Swad.	—	16	—	11	2,9
1,7		Bln-Schöneweide Vbf ...	4,21	—	8,16	—	2,7
<u>47,1</u>							

Bln-Schöneweide — SAR — Seddin VbfHöchstgeschwindigkeit 50 km/h
G 56.15 (52)

Last 1000 t

Maßgebende Bremsleistung 33
Mindestbremsleistung 30

			Dg 7452 (60,1)		Dg 7454 (60,1)		
1	2	3	4	6	4	6	8
		Bln-Schönew Vbf	—	6,52	—	14,50	
1,7		Abzw Swad	—	59	—	57	3,6
2,6		Abzw Falkenberg	—	7,06	—	15,04	3,2
3,5		Schönefeld (Kr Telt)	—	11	—	09	4,2
4,5		Waßmannsdorf	—	18	—	16	5,4
3,3		Abzw Glasower Damm	—	23	—	21	4,0
3,4		Diedersdorf	—	28	—	26	4,1
5,9		Abzw Genshagen Ost	—	36	—	34	7,0
1,9		Genshagener Heide	—	39	—	37	2,4
4,1		Ahrensdorf	—	45	—	43	5,2
		Bk Saarmund §	—	—	—	—	—
		Bk Langerwisch §	—	—	—	—	—
12,5		Michendorf	—	8,04	—	16,02	15,1
3,9		▼ Seddin Vbf ▼	8,12	—	16,10	—	6,6
47,3							

Seddin Vbf — SAR — Bln-Schöneeweide

Höchstgeschwindigkeit 50 km/h G 56.15 (52)		Last 1000 t		Maßgebende Bremsleistungstafel 33 Mindestbremsleistungstafel 30			
			Dg 7455 (60,1)		Dg 7457 (60,3) B		
1	2	3	4	6	4	6	8
		Seddin Vbf ▼	—	12,05	—	15,50	
3,9		Michendorf	—	15	16,00	16,10	5,7
		Bk Langerwisch § ...	—	—	—	—	—
		Bk Saarmund §	—	—	—	—	—
12,5		Ahrensdorf	—	32	—	29	14,8
4,1		Genshagener Heide	—	39	16,36	56	5,2
1,9		Abzw Genshagen Ost	—	42	—	17,01	2,4
5,9		Diedersdorf	—	50	—	09	7,0
3,4		Abzw Glasower Damm	—	56	—	15	4,1
3,3		Waßmannsdorf	—	13,01	—	20	4,0
4,5		Schönefeld (Kr Telt) ...	—	08	—	27	5,4
3,5		Abzw Falkenberg	—	13	—	32	4,2
2,4		Abzw Swad	—	19	—	38	2,9
1,7		Bln-Schöneeweide Vbf ...	13,24	—	17,43	—	2,7
47,1							

Bln-Schöneuweide — SAR — Seddin VbfHöchstgeschwindigkeit 50 km/h
G 56.15 (52)

Last 1000 t

Maßgebende Bremswertstel 33
Mindestbremswertstel 30

			Dg 7458 (60,1)				
1	2	3	4	6	4	6	8
		Bln-Schönew Vbf	—	22,00			
1,7		Abzw Swad	—	07			3,6
2,6		Abzw Falkenberg	—	14			3,2
3,5		Schönefeld (Kr Telt) ...	—	19			4,2
4,5		Waßmannsdorf	—	26			5,4
3,3		Abzw Glasower Damm	—	31			4,0
3,4		Diedersdorf	—	36			4,1
5,9		Abzw Genshagen Ost.	—	44			7,0
1,9		Genshagener Heide	—	47			2,4
4,1		Ahrensdorf	—	53			5,2
—		Bk Saarmund §	—	—			—
—		Bk Langerwisch § ...	—	—			—
12,5		Michendorf	—	23,12			15,1
3,9		▼ Seddin Vbf ▼	23,20	—			6,6
47,3							

Seddin Vbf — SAR — Bln-Schöneeweide

Höchstgeschwindigkeit 50 km/h G 56.15 (52)		Last 1000 t		Maßgebende Bremswertstel 33 Mindestbremswertstel 30			
		Dg 7459 (60,1)					
1	2	3	4	6	4	6	8
		Seddin Vbf ▼	—	19,12	—	—	
3,9		Michendorf	—	22	—	—	5,7
—		Bk Langerwisch § ...	—	—	—	—	—
—		Bk Saarmund §	—	—	—	—	—
12,5		Ahrensdorf	—	39	—	—	14,8
4,1		Genshagener Heide	—	46	—	—	5,2
1,9		Abzw Genshagen Ost	—	49	—	—	2,4
5,9		Diedersdorf.....	—	57	—	—	7,0
3,4		Abzw Glasower Damm	—	20,03	—	—	4,1
3,3		Waßmannsdorf.....	—	08	—	—	4,0
4,5		Schönefeld (Kr Telt)...	—	15	—	—	5,4
3,5		Abzw Falkenberg....	—	20	—	—	4,2
2,4		Abzw Swad	—	26	—	—	2,9
1,7		Bln-Schöneew Vbf	20,31	—	—	—	2,7
47,1							

Dresden-Fri — Elsterwerda — Doberlug — Wünsdorf — SAR — Bln-Schönevide

Höchstgeschwindigkeit Wü—Abla 55 km/h Maßgebende Brems Hundertstel 33
 G 56.15 (52) Abla—Swv 50 km/h Mindestbrems Hundertstel 30
Last 1500 t

			□ Dg 7727 (60,1)		Dg 7729 (60,1)		
1	2	3	4	6	4	6	8
		Dresden-Fri	—	20,16	—	—	
		Elsterwerda	—	22,10	—	—	
		Doberlug	22,40	23,20	—	20,50	
		Wünsdorf (Kr Telt)	—	1,28	—	23,00	
6,3		Zossen ▼	1,37	2,32	23,09	0,17	8,6 ^w
2,1		Dabendorf Hp	—	38	—	23	3,0
—		Bk Prahmsdorf §	—	—	—	—	—
6,4		Rangsdorf	—	47	—	32	7,7
3,7		Dahlewitz Hp	—	52	—	37	4,5
1,2		Abzw Blankenfelde ...	—	54	—	39	1,4
1,2		Abzw Glasower Damm	—	56	—	41	1,4
3,3		Waßmannsdorf	—	3,01	—	46	4,0
4,5		Schönefeld (Kr Telt) ...	—	08	—	53	5,4
3,5		Abzw Falkenberg ...	—	13	—	58	4,2
2,4		Abzw Swad	—	19	—	1,04	2,9
1,7		Bln-Schönnew Vbf	3,24	—	1,09	—	2,7
<u>36,3</u>							

Lz 13207 vom Dg 7727 zum De 5044
 Swv ab 5,28 Swp 33 Bsw 37 Vtw 41 Tw 43 Okn 48 Slg 52
 Lst 56 Gfd 59 Vpr 6,03 Vn 05 Pks 08 Pkn 10 Bkb 15/20
 Kar 26 Bu 32 Zep 39 Brn an 6,47

Elsterwerda — Doberlug — Wünsdorf — SAR — Bln-Schönevide

Höchstgeschwindigkeit Wü—Abla 55 km/h Maßgebende Brems Hundertstel 33
 G 56.15 (52) Abla—Swv 50 km/h Last 1500 t Mindestbrems Hundertstel 30

			□ Dg 7731 (60,1)				
1	2	3	4	6	4	6	8
		Elsterwerda	—	12,20			
		Doberlug	12,59	13,45			
		Wünsdorf (Kr Telt)	15,40	16,15			
6,3		Zossen	16,26	17,16			8,6
2,1		Dabendorf Hp	—	21			3,0
—		Bk Prahmsdorf §	—	—			—
6,4		Rangsdorf	—	30			7,7
3,7		Dahlewitz Hp	—	35			4,5
1,2		Abzw Blankenfelde ..	—	37			1,4
1,2		Abzw Glasower Damm	—	39			1,4
3,3		Waßmannsdorf	—	44			4,0
4,5		Schönefeld (Kr Telt)....	—	51			5,4
3,5		Abzw Falkenberg	—	56			4,2
2,4		Abzw Swad	—	18,02			2,9
1,7		Bln-Schönew Vbf	18,07	—			2,7
<u>36,3</u>							

**Gerstungen — Weißenfels — Halle (S) — Jüterbog — Ludwigsfelde — SAR —
Bln-Karow — Rüdnitz — Angermünde**

Höchstgeschwindigkeit Jü — Lf 55 km/h G 56.15 (52) Lf — Kar 50 km/h			Last 1400 t		Maßgebende Brems-hundertstel 36 Mindestbrems-hundertstel 32		
			Gag 7931 (67,3) B		Gag 7933 (67,3) B		
1	2	3	4	6	4	6	8
		Jüterbog	12,17	12,40	14,44	15,14	
4,2		Grüna-Klst Zinna	—	48	—	22	5,6
3,8		Forst Zinna	12,53	13,03	15,27	35	4,6
		Bk Schemelsberg § ..	—	—	—	—	—
5,0		Luckenwalde	—	12	—	44	6,0
3,7		Woltersdorf b Luck	—	17	—	49	4,5
		Bk Ruhlsdorf §	—	—	—	—	—
5,9		Scharfenbrück	13,25	40	—	57	7,1
		Bk Cliestow §	—	—	—	—	—
5,9		Trebbin (Kr Teltow) ...	—	50	—	16,05	7,0
4,1		Thyrow	—	55	—	10	4,9
		Bk Kerzendorf §	—	—	—	—	—
5,7		Ludwigsfelde	14,03	14,13	16,18	30	6,8
4,0		Abzw Genshagen Ost	—	21	—	38	4,8
5,9		Diedersdorf	—	29	—	46	7,0
3,4		Abzw Glasower Damm	—	35	—	52	4,1
3,3		Waßmannsdorf	—	40	—	57	4,0
4,5		Schönefeld (Kr Telt) ...	—	14,47	—	17,04	5,4
		59,4					

			Gag 7931 (67,3) B		Gag 7933 (67,3) B		
1	2	3	4	6	4	6	8
		Schönefeld (Kr Telt) ...	—	14,47	—	17,04	
3,5		Abzw Falkenberg ...	—	52	—	09	4,2
1,2		Abzw Teltowkanalbrücke ..	—	54	—	11	1,5
3,5		Eichgestell	—	15,02	—	18	5,3
0,6		Abzw Egn	—	04	—	20	0,8
2,7		Biesenhorst	—	08	—	24	3,1
2,1		Abzw Abs	—	12	—	28	3,0
2,0		Abzw Sgo	—	16	—	32	2,7
1,0		Springpfuhl	—	18	17,34	18,23	1,6
0,6		Abzw Sgn	—	20	—	27	0,8
4,5		Wartenberg	—	27	—	34	5,4
4,2		Abzw Kao	—	33	—	40	5,2
1,8		Bln-Karow	15,36	16,12	18,43	19,59	2,0
<u>27,7</u>							
		Weiter nach Heft 7b	—	17,17	—	21,13	
		Rüdnitz	18,04	18,50	21,48	22,22	
		Eberswalde	19,19	—	23,09	—	
		Angermünde					

**Gerstungen — Weißenfels — Halle (S) — Jüterbog — Ludwigsfelde — SAR —
Bln-Karow — Rüditz — Angermünde**

Höchstgeschwindigkeit		Jü—Lf 55 km/h		Maßgebende Brems Hundertstel 36			
G 56.15 (52) Lf—Kar 50 km/h		Last 1400 t		Mindestbrems Hundertstel 32			
		Gag 7935 (67,3) B		Gag 7937 (67,3) B			
1	2	3	4	6	4	6	8
		Jüterbog	18,40	18,50	0,03	0,35	
4,2		Grüna-Klst Zinna	—	58	—	43	5,6
3,8		Forst Zinna	—	19,03	—	48	4,6
—		Bk Schemelsberg § ..	—	—	—	—	—
5,0		Luckenwalde	19,10	45	—	55	6,0
3,7		Woltersdorf b Luck	—	52	1,00	10	4,5
—		Bk Ruhlsdorf §	—	—	—	—	—
5,9		Scharfenbrück	20,00	10	—	20	7,1
—		Bk Cliestow §	—	—	—	—	—
5,9		Trebbin (Kr Teltow) ...	—	20	—	28	7,0
4,1		Thyrow	—	25	—	33	4,9
—		Bk Kerzendorf §	—	—	—	—	—
5,7		Ludwigsfelde	20,33	46	1,41	51	6,8
4,0		Abzw Genshagen Ost.	—	54	—	59	4,8
5,9		Diedersdorf	—	21,02	—	2,07	7,0
3,4		Abzw Glasower Damm	—	08	—	13	4,1
3,3		Waßmannsdorf	—	13	—	18	4,0
4,5		Schönefeld (Kr Telt) ...	—	21,20	—	2,25	5,4
59,4							

			Gag 7935 (67,3) B		Gag 7937 (67,3) B		
1	2	3	4	6	4	6	8
		Schönefeld (Kr Telt)	—	21,20	—	2,25	
3,5		Abzw Falkenberg	—	25	—	30	4,2
1,2		Abzw Teltowkanalbrücke	—	27	—	32	1,5
2,5		Eichgestell	—	35	2,40+	52	5,3
0,6		Abzw Egn	—	37	—	54	0,8
2,7		Biesenhorst	—	41	—	58	3,1
2,1		Abzw Abs	—	45	—	3,02	3,0
2,0		Abzw Sgo	—	49	—	06	2,7
1,0		Springpfuhl	—	51	—	08	1,6
0,6		Abzw Sgn	—	53	—	10	0,8
4,5		Wartenberg	—	22,00	—	17	5,4
4,2		Abzw Kao	—	0,6	—	23	5,2
1,8		Bln-Karow	22,09	33	3,26	4,14	2,0
26,7							
		Weiter nach Heft 7b					
		Rüdnitz	—	0,30	—	6,02	
		Eberswalde	0,51	1,36	7,24	7,45	
		Angermünde	2,15	—	9,14	—	

**Gerstungen — Weißenfels — Halle (S) — Jüterbog — Ludwigsfelde — SAR —
Bln-Karow — Rüdnitz — Angermünde**

Höchstgeschwindigkeit Jü—Lf 55 km/h Maßgebende Brems Hundertstel 36
G 56.15 (52) Lf—Kar 50 km/h Last 1400 t Mindestbrems Hundertstel 32

			Gag 7939 (67,3) B		Gag 7941 (67,3) B		
1	2	3	4	6	4	6	8
		Jüterbog	2,24	2,48	5,46	6,10	
4,2		Grüna-Klst Zinna	—	56	—	18	5,6
3,8		Forst Zinna	—	3,01	—	23	4,6
		Bk Schemelsberg § ..	—	—	—	—	—
5,0		Luckenwalde	—	08	—	30	6,0
3,7		Woltersdorf b Luck	—	13	—	35	4,5
		Bk Ruhlsdorf §	—	—	—	—	—
5,9		Scharfenbrück	—	21	—	43	7,1
		Bk Cliestow §	—	—	—	—	—
5,9		Trebbin (Kr Teltow) ...	—	29	6,51	58	7,0
4,1		Thyrow	—	34	—	7,05	4,9
		Bk Kerzendorf §	—	—	—	—	—
5,7		Ludwigsfelde	3,42	52	7,13	38	6,8
4,0		Abzw Genshagen Ost	—	4,00	—	46	4,8
5,9		Diedersdorf	—	08	—	54	7,0
3,4		Abzw Glasower Damm	—	14	—	8,00	4,1
3,3		Waßmannsdorf	—	19	—	05	4,0
4,5		Schönefeld (Kr Telt)	—	4,26	8,12	38	5,4
59,4							

			Gag 7939 (67,3) B		Gag 7941 (67,3) B		
1	2	3	4	6	4	6	8
		Schönefeld (Kr Telt) ...	—	4,26	8,12	8,38	
3,5		Abzw Falkenberg ...	—	31	—	45	4,2
1,2		Abzw Teltowkanalbrücke .	—	33	—	47	1,5
3,5		Eichgestell	—	41	—	55	5,3
0,6		Abzw Egn	—	43	—	57	0,8
2,7		Biesenhorst	—	47	—	9,01	3,1
2,1		Abzw Abs	—	51	—	05	3,0
2,0		Abzw Sgo	—	55	—	09	2,7
1,0		Springpfuhl	—	57	—	11	1,6
0,6		Abzw Sgn	—	59	—	13	0,8
4,5		Wartenberg	—	5,06	—	20	5,4
4,2		Abzw Kao	—	12	—	26	5,2
1,8		Bln-Karow	5,15	5,26	9,29	11,15	2,0
<u>27,7</u>							
		Weiter nach Heft 7b					
		Rüdnitz	7,23	7,28	13,10	13,16	
		Eberswalde	8,11	8,48	13,54	14,27	
		Angermünde	9,34	—	15,13	—	

**Gerstungen—Weißfels—Halle (S)—Jüterbog—Ludwigsfelde—SAR—
 Bln-Karow—Rüdnitz—Angermünde**

Höchstgeschwindigkeit Jü—Lf 55 km/h Maßgebende Brems Hundertstel 36
 G 56.15 (52) Lf—Kar 50 km/h Last 1400 t Mindestbrems Hundertstel 32

			Gag 7943 (67,3) B				
1	2	3	4	6	4	6	8
		Jüterbog	10,02	10,11			
4,2		Grüna-Klst Zinna	—	19			5,6
3,8		Forst Zinna	—	24			4,6
—		Bk Schemelsberg § ...	—	—			—
5,0		Luckenwalde	—	31			6,0
3,7		Woltersdorf b Luck	—	36			4,5
—		Bk Ruhlsdorf §	—	—			—
5,9		Scharfenbrück	—	44			7,1
—		Bk Cliestow §	—	—			—
5,9		Trebbin (Kr Teltow) ...	10,52	11,00			7,0
4,1		Thyrow	—	07			4,9
—		Bk Kerzendorf §	—	—			—
5,7		Ludwigsfelde	11,15	25			6,8
4,0		Abzw Genshagen Ost.	—	33			4,8
5,9		Diedersdorf	—	41			7,0
3,4		Abzw Glasower Damm	—	47			4,1
3,3		Waßmannsdorf	—	52			4,0
4,5		Schönefeld (Kr Telt)	—	11,59			5,4
59,4							

			Gag 7943				
			(67,3) B				
1	2	3	4	6	4	6	8
		Schönefeld (Kr Telt) ...	—	11,59			
3,5		Abzw Falkenberg ...	—	12,04			4,2
1,2		Abzw Teltowkanalbrücke .	—	06			1,5
3,5		Eichgestell	—	14			5,3
0,6		Abzw Egn	—	16			0,8
2,7		Biesenhorst	—	20			3,1
2,1		Abzw Abs	—	24			3,0
2,0		Abzw Sgo	—	28			2,7
1,0		Springpfuhl	12,30	50			1,6
0,6		Abzw Sgn	—	54			0,8
4,5		Wartenberg	—	13,01			5,4
4,2		Abzw Kao	—	07			5,2
1,8		Bln-Karow	13,10	14,14			2,0
<u>27,7</u>							
		Weiter nach Heft 7b					
		Rüdnitz	—	15,40			
		Eberswalde	16,17	16,54			
		Angermünde	17,34	—			

□ N 8243 (70,1)

Jüterbog — Tempelhof Vbf

Höchstgeschwindigkeit 55 km/h G 56.15 (52)			Last 800 t			Maßgebende Brems Hundertstel 36 Mindestbrems Hundertstel 32				
1	2	3	4	5	6	7	8	9	10	11
		Jüterbog.....	—	—	1,09					
4,2		Grüna-Klst Zinna ...	1,17	25	1,42	8	6,0			
3,8		Forst Zinna	1,49	29	2,18	7	5,6			
		Bk Schemelsberg §.	—	—	—	—	—			
5,0		Luckenwalde	2,27	31	58	9	7,0			
3,7		Woltersdorf b Luck .	3,05	25	3,30	7	5,5			
		Bk Ruhlsdorf §....	—	—	—	—	—			
5,9		Scharfenbrück	—	—	40	10	8,7	18		
		Bk Cliestow §	—	—	—	—	—	15,7		
5,9		Trebbin (Kr Teltow) .	3,48	27	4,15	8	7,0			
4,1		Thyrow	4,22	63	5,25	7	5,9			
		Bk Kerzendorf §...	—	—	—	—	—			
5,7		Ludwigsfelde	5,35	31	6,06	10	7,8			
		Bk Birkengrund § .	—	—	—	—	—			
7,2		Großbeeren Vbf	6,18	58	7,16	12	9,6			
3,2		Teltow Gbf ▼	7,26	64	8,30	10	4,9			
2,6		Lichterfelde Süd Gbf.	—	—	36	6	4,1	12		
2,4		Bln-Lichterfelde Ost .	8,42	28	9,10	6	3,9	8,0		
2,7		Abzw Tfh	—	—	16	6	3,8	9		
1,6		Tempelhof Vbf	9,19	—	—	3	2,3	6,1		
58,0				381		109	82,1			

Rangierminuten nach Rangierdienststart 2 = 320 Min

□ N 8244 (70,1)

Tempelhof Vbf—Jüterbog

Höchstgeschwindigkeit 55 km/h
G 56.15 (52) Last 800 t Maßgebende Brems-hundertstel 36
Mindestbrems-hundertstel 32

1	2	3	4	5	6	7	8	9	10	11
		Tempelhof Vbf	—	—	12,00					
1,6		Abzw Tfh	—	—	05	5	2,4	9		
2,7		Bln-Lichterfelde Ost .	12,09	21	30	4	3,6	6,0		
2,4		Lichterfld Süd Gbf ..	—	—	38	8	3,9	14		
2,6		Teltow Gbf ▼	12,44	76	14,00	6	4,1	8,0		
3,2		Großbeeren Vbf	14,10	56	15,06	10	4,8			
		Bk Birkengrund § .	—	—	—	—	—			
7,2		Ludwigsfelde	15,18	24	42	12	9,6			
		Bk Kerzendorf § ...	—	—	—	—	—			
5,7		Thyrow	15,52	26	16,18	10	7,8			
4,1		Trebbin (Kr Teltow) .	16,25	42	17,07	7	5,9			
		Bk Cliestow §	—	—	—	—	—			
5,9		Scharfenbrück	17,17	5	22	10	7,6	20		
		Bk Ruhlsdorf §	—	—	—	—	—	15,7		
5,9		Woltersdorf b Luck .	—	—	32	10	8,1			
3,7		Luckenwalde	17,38	43	18,21	6	5,5			
		Bk Schemelsberg § .	—	—	—	—	—			
5,0		Forst Zinna	18,31	34	19,05	10	7,0			
3,8		Grüna-Klst Zinna ...	19,13	45	58	8	5,6			
4,2		Jüterbog	20,08	—	—	10	5,4			
58,0				372		116	81,3			

Rangierminuten nach Rangierdienststart 2 = 320 Min

□ N 8245 (70,1)

Jüterbog — Tempelhof Vbf

Höchstgeschwindigkeit 55 km/h G 56.15 (52)		Last 800 t				Maßgebende Brems Hundertstel 36		Mindestbrems Hundertstel 32			
1	2	3	4	5	6	7	8	9	10	11	
		Jüterbog	—	—	13,33						~~~~~
4,2		Grüna Klst Zinna . . .	13,41	32	14,13	8	6,0				
3,8		Forst Zinna	14,20	48	15,08	7	5,6				
		Bk Schemelsberg § . .	—	—	—	—	—				
5,0		Luckenwalde	15,17	38	55	9	7,0				
3,7		Woltersdorf b Luck . .	16,02	26	16,28	7	5,5				
		Bk Ruhlsdorf §	—	—	—	—	—				
5,9		Scharfenbrück	16,38	7	45	10	8,7				
		Bk Cliestow §	—	—	—	—	—				
5,9		Trebbin (Kr Teltow) . .	16,55	55	17,50	10	8,0				
4,1		Thyrow	17,57	41	18,38	7	5,9				
		Bk Kerzendorf §	—	—	—	—	—				
5,7		Ludwigfelde	18,48	48	19,36	10	7,8				
		Bk Birkengrund § . . .	—	—	—	—	—				
7,2		Großbeeren Vbf	19,48	32	20,20	12	9,6				
3,2		Teltow Gbf ▼	20,30	60	21,30	10	4,9				
2,6		Lichterfelde Süd Gbf .	—	—	38	8	4,1	14			
2,4		Bln-Lichterfelde Ost . .	21,44	31	22,15	6	3,9	8,0			
2,7		Abzw Tfh	—	—	21	6	3,8	9			
1,6		Tempelhof Vbf	22,24	—	—	3	2,3	6,1			
53,0				418		113	83,1				

Rangierminuten nach Rangierdienststart 2 = 380 Min

□ N 8248 (70,1)
Tempelhof Vbf — Jüterbog

Höchstgeschwindigkeit 55 km/h G 56.15 (52)			Last 800 t				Maßgebende Brems Hundertstel 36 Mindestbrems Hundertstel 32			
1	2	3	4	5	6	7	8	9	10	11
		Tempelhof Vbf	—	—	1,35					
1,6		Abzw Tfh	—	—	40	5	2,4	9		
2,7		Bln-Lichterfelde Ost .	1,44	26	2,10	4	3,6	6,0		
2,4		Lichterfelde Süd Gbf.	—	—	18	8	3,9	14		
2,6		Teltow Gbf ▼	2,24	58	3,22	6	4,1	8,0		
3,2		Großbeeren Vbf	3,32	58	4,30	10	4,8			
		Bk Birkengrund § .	—	—	—	—	—			
7,2		Ludwigsfelde	4,42	70	5,52	12	9,6			
		Bk Kerzendorf § ..	—	—	—	—	—			
5,7		Thyrow	6,02	36	38	10	7,8			
4,1		Trebbin (Kr Teltow) .	6,45	79	8,04	7	5,9			
		Bk Cliestow §	—	—	—	—	—			
5,9		Scharfenbrück	8,14	28	42	10	7,6			
		Bk Ruhlsdorf §	—	—	—	—	—			
5,9		Woltersdorf b Luck .	8,52	28	9,20	10	8,1			
3,7		Luckenwalde	9,28	42	10,10	8	5,5			
		Bk Schemelsberg § .	—	—	—	—	—			
5,0		Forst Zinna	10,20	23	43	10	7,0			
3,8		Grüna-Klst Zinna ...	10,51	24	11,15	8	5,6			
4,2		Jüterbog	11,25	—	—	10	5,4			
58,0				472		118	81,3			

Rangierminuten nach Rangierdienststart 2 = 400 Min

□ N 8255 (70,1)

Doberlug—Wünsdorf—SAR—Bln-Schönevide

Höchstgeschwindigkeit Wü—Abla 55 km/h Maßgebende Brems Hundertstel 28
 G 56.15 /52) Abla—Swv 50 km/h Last 1000 t Mindestbrems Hundertstel 25

1	2	3	4	5	6	7	8	9	10	11
		Doberlug	—	—	8,00					
		Wünsdorf (Kr Telt) . .	13,48	37	14,25					
6,3		Zossen	14,36	56	15,32	11	8,6			
2,1		Dabendorf Hp	—	—	38	6	3,0			
—		Bk Prahmsdorf	—	—	—	—	—			
6,4		Rangsdorf	—	—	47	9	7,7			
3,7		Dahlewitz Hp	—	—	52	5	4,5	36		
1,2		Abzw Blankenfelde . .	—	—	54	2	1,4	27,4		
1,2		Abzw Glasower Damm .	—	—	56	2	1,4			
3,3		Waßmannsdorf	—	—	16,01	5	4,0			
4,5		Schönefeld (Kr Telt) .	—	—	08	7	5,4			
3,5		Abzw Falkenberg . . .	—	—	13	5	4,2	16		
2,4		Abzw Swad	—	—	19	6	4,2	11,1		
1,7		Bln-Schönevide Vbf .	16,24	—	—	5	2,7			
36,3				93		63	47,1			

Rangierminuten nach Rangierdienststart 2 = 80 Min

□ N 8256 (70,1)

Bln-Schöneweide—SAR—Wünsdorf—Doberlug

Höchstgeschwindigkeit Swv—Abla 50 km/h
G 56, 15 (52) Abla—Wü 55 km/h Last 1000 t Maßgebende Brems Hundertstel 28
Mindestbrems Hundertstel 25

1	2	3	4	5	6	7	8	9	10	11
		Bln-Schöneweide Vbf.	—	—	20,47					
1,7		Abzw Swad	—	—	54	7	3,6	19		
2,6		Abzw Falkenberg..	—	—	21,01	7	4,2	12,0		
3,5		Schönefeld (Kr Telt) .	—	—	06	5	4,2			
4,5		Waßmannsdorf	—	—	13	7	5,4			
3,3		Abzw Glasower Damm	—	—	18	5	4,0			
1,2		Abzw Blankenfelde	—	—	20	2	1,4			
1,2		Dahlewiz Hp	—	—	22	2	1,4	33		
3,7		Rangsdorf	—	—	27	5	4,6	27,7		
—		Bk Prahmsdorf §	—	—	—	—	—			
6,4		Dabendorf Hp	—	—	36	9	8,1			
2,1		Zossen ▼	21,39	63	22,42	3	2,8			
6,3		Wünsdorf (Kr Telt) ..	22,54	26	23,20	12	9,2			
36,5				89		64	48,9			
		Doberlug	4,35							

Rangierminuten nach Rangierdienststart 2 = 70 Min

N 8291 (70,1)

61

Jüterbog — Zossen

Höchstgeschwindigkeit 50 km/h
G 56.15 (52)

Last 800 t

Maßgebende Brems Hundertstel 33
Mindestbrems Hundertstel 30

1	2	3	4	5	6	7	8	9	10	11
		Jüterbog	—	—	1,24					
6,4		Werder (b Jüterb) ...	1,35	10	45	11	8,0			
4,2		Kolzenburg	—	—	53	8	5,1	14		
4,1		Jänickendorf	59	21	2,20	6	5,0	10,1		
6,9		Schönefeld (Kr Jü) ..	2,32	13	45	12	8,3			
3,5		Kummersdorf (Kr Tlo)	53	22	3,15	8	4,2			
5,6		Sperenberg (Kr Tlo)..	3,25	20	45	10	6,7			
2,4		Rehagen-Klausdorf ..	51	29	4,20	6	2,9			
2,7		Mellensee-Saalow	4,26	14	40	6	3,3			
4,6		Zossen	4,49	—	—	9	5,8			
40,4				129		76	49,3			

Rangierminuten nach Rangierdienststart 2 = 110 Min

N 8292 (70,1)

Zossen — Jüterbog

Höchstgeschwindigkeit 50 km/h
G 56.15 (52)

Last 800 t

Maßgebende Brems Hundertstel 33
Mindestbrems Hundertstel 30

1	2	3	4	5	6	7	8	9	10	11
		Zossen	—	—	7,10					
4,6		Mellensee-Saalow	—	—	18	8	5,6	14		
2,7		Rehagen-Klausdorf ..	7,22	38	8,00	4	3,3	8,9		
2,4		Sperenberg (Kr Tlo)..	8,06	34	40	6	2,9			
5,6		Kummersdorf (Kr Tlo)	50	53	9,43	10	6,7			
3,5		Schönefeld (Kr Jü) ..	9,51	19	10,10	8	4,2			
6,9		Jänickendorf	10,22	21	43	12	8,3			
4,1		Kolzenburg	—	—	51	8	5,0			
4,2		Werder (b Jüterbog) .	57	13	11,10	6	5,1			
6,4		Jüterbog	11,20	—	—	10	8,0			
40,4				178		72	49,1			

Rangierminuten nach Rangierdienststart 2 = 150 Min

N 8293 (70,1)
Jüterbog — Zossen

Höchstgeschwindigkeit 50 km/h G 56.15 (52)		Last 800 t				Maßgebende Brems Hundertstel 33 Mindestbrems Hundertstel 30				
1	2	3	4	5	6	7	8	9	10	11
		Jüterbog	—	—	14,30					
6,4		Werder (b Jüterb) ...	14,41	10	51	11	8 0			
4,2		Kolzenburg	—	—	59	8	5,1	14		
4,1		Jänickendorf	15,05	20	15,25	6	5 0	10,1		
6,9		Schönefeld (Kr Jü) ..	37	20	57	12	8 3			
3,5		Kummersdorf (Kr Tlo)	16,05	30	16,35	8	4,2			
5,6		Sperenberg (Kr Tlo) .	45	35	17,20	10	6,7			
2,4		Rehagen-Klausdorf ..	17,26	40	18,06	6	2,9			
2,7		Mellensee-Saalow	18,12	10	22	6	3 3			
4,6		Zossen	18,31	—	—	9	5,8			
40,4				165		76	49,3			

Rangierminuten nach Rangierdienststart 2 = 150 Min

N 8294 (70,1)
Zossen — Jüterbog

Höchstgeschwindigkeit 50 km/h G 56.15 (52)		Last 800 t				Maßgebende Brems Hundertstel 33 Mindestbrems Hundertstel 30				
1	2	3	4	5	6	7	8	9	10	11
		Zossen	—	—	20,10					
4,6		Mellensee-Salow	20,18	12	30	8	5,6			
2,7		Rehagen-Klausdorf ..	36	44	21,20	6	3,3			
2,4		Sperenberg (Kr Tlo) ..	21,26	24	50	6	2,9			
5,6		Kummersdorf (Kr Tlo)	22,00	30	22,30	10	6,7			
3,5		Schönefeld (Kr Jü) ..	38	12	50	8	4 2			
6,9		Jänickendorf	23,02	28	23,30	12	8 3			
4,1		Kolzenburg	—	—	38	8	5 0			
4,2		Werder (b Jüterbog) .	44	10	54	6	5,1	18		
6,4		Jüterbog	0,04	—	—	10	8 0	13,1		
40,4				160		74	49,1			

Rangierminuten nach Rangierdienststart 2 = 140 Min

N 8295 (70,1)

Zossen — Mittenwalde (Mark) Ost — Königs Wusterhausen

Höchstgeschwindigkeit 35 km/h G 56.15 (52)			Last 600 t			Maßgebende Brems- hundertstel 30 Mindestbrems- hundertstel 27				
1	2	3	4	5	6	7	8	9	10	11
		Zossen	—	—	2,35					
1,8		Abzw Zoa	—	—	39	4	2,5	17		
6,2		Schöneicher Plan	2,52	28	3,20	13	10,9	13,4		
2,4		Abzw Sepa	—	—	28	8	4,1	10		
0,6		Mittenwalde(Mark)Ost	3,30	15	45	2	1,0	5,1		
3,6		Krzig Sdb	—	—	53	8	6,2	22		
1,1		Schenkendorf	—	—	56	3	1,9	14,6		
3,5		Königs Wusterhausen	4,07	—	—	11	6,5			
19,2				43		49	33,1			

Rangierminuten nach Rangierdienststart 2 = 40 Min

N 8296 (70,1)

Königs Wusterhausen — Mittenwalde (Mark) Ost — Zossen

Höchstgeschwindigkeit 35 km/h G 56.15 (52)			Last 600 t			Maßgebende Brems- hundertstel 30 Mindestbrems- hundertstel 27				
1	2	3	4	5	6	7	8	9	10	11
		Königs Wusterhausen	—	—	23,20					
3,5		Schenkendorf	—	—	30	10	6,5	21		
1,1		Krzig Sdb	—	—	33	3	1,9	14,6		
3,6		Mittenwalde(Mark)Ost	23,41	10	51	8	6,2			
0,6		Abzw Sepa	—	—	55	4	1,1	10		
2,4		Schöneicher Plan	0,01	29	0,30	6	4,0	5,1		
6,2		Abzw Zoa	—	—	45	15	10,9	19		
1,8		Zossen	0,49	—	—	4	2,5	13,4		
19,2				39		50	33,1			

Rangierminuten nach Rangierdienststart 2 = 30 Min

N 8297 (70,1)

Töpchin — Mittenwalde Ost — Mittenwalde Nord — Königs Wusterhausen

Höchstgeschwindigkeit 35 km/h
Pt 35.15 (64)

Last 600 t

Maßgebende Brems Hundertstel 33
Mindestbrems Hundertstel 30

1	2	3	4	5	6	7	8	9	10	11
		Töpchin	—	—	20,45					
1,3		Töpchin Kolonie	—	—	49	4	3,0	7		
1,1		Motzen Mühle	20,52	10	21,02	3	2,5	5,5		
1,4		Motzen Mitte	—	—	08	6	3,0			
1,4		Motzen Seebad	—	—	12	4	3,0			
1,4		Gallun Süd	—	—	16	4	4,0			
1,1		Gallun Dorf	—	—	19	3	2,5	29		
2,3		Mittenwalde (Mark) Ost	—	—	24	5	4,0	21,5		
0,7		Abzw Nottebrücke	—	—	27	3	1,8			
1,2		Mittenwalde (Mark) Nord	21,31	34	22,05	4	3,2			
1,2		Abzw Nottebrücke	—	—	11	6	4,0	9		
0,7		Mittenwalde (Mark) Ost	22,14	16	30	3	2,5	6,5		
3,6		Krzig Scib	—	—	40	10	6,0			
1,1		Schenkendorf	—	—	43	3	2,5	24		
3,5		Königs Wusterhausen	22,54	—	—	11	6,5	15,0		
22,0				60		69	48,5			

Rangierminuten nach Rangierdienststart 2=50 Min

N 8298 (70,1)

Königs Wusterhausen — Mittenwalde Nord — Mittenwalde Ost — Töpchin

Höchstgeschwindigkeit 35 km/h Pt 75.15 (64)			Last 600 t			Maßgebende Brems Hundertstel 33 Mindestbrems Hundertstel 30				
1	2	3	4	5	6	7	8	9	10	11
		Königs Wusterhausen	—	—	8,30					
3,5		Schenkendorf	—	—	40	10	6,5	21		
1,1		Krzig Sdb	—	—	43	3	1,9	14,6		
3,6		Mittenwalde (Mark) Ost . .	8,51	29	9,20	8	6,2			
0,7		Abzw Nottebrücke.	—	—	25	5	2,5	9		
1,2		Mittenwalde (Mark) Nord.	9,29	36	10,05	4	3,2	5,7		
1,2		Abzw Nottebrücke.	—	—	11	6	4,0			
0,7		Mittenwalde (Mark) Ost . .	—	—	14	3	2,5			
2,3		Gallun Dorf	—	—	19	5	4,0	29		
1,1		Gallun Süd	—	—	22	3	2,5	22,7		
1,4		Motzen Seebad	—	—	26	4	3,7			
1,4		Motzen Mitte	—	—	30	4	3,0			
1,4		Motzen Mühle	10,34	16	50	4	3,0			
1,1		Töpchin Kolonie	—	—	55	5	2,5	9		
1,3		Töpchin	10,59	—	—	4	3,0	5,5		
22,0				81		68	48,5			

Rangierminuten nach Rangierdienststart 2 = 70 Min

□ N 8392 (70,1)

Zossen—Mittenwalde (Mark) Ost—Königs Wusterhausen—Bln-SchöneideHöchstgeschwindigkeit 35 km/h
G 56.15 (52)

Last 1000 t

Maßgebende Brems Hundertstel 30
Mindestbrems Hundertstel 27

1	2	3	4	5	6	7	8	9	10	11
		Zossen	—	—	13,43					
1,8		Abzw Zoa	—	—	47	4	2,5	17		
6,2		Schöneicher Plan	14,00	28	14,28	13	10,9	13,4		
2,4		Abzw Sepa	—	—	36	8	4,1			
0,6		Mittenwalde(Mark)Ost	—	—	38	2	1,0	32		
3,6		Krzig Sdb	—	—	46	8	6,2	19,7		
1,1		Schenkendorf	—	—	49	3	1,9			
3,5		Königs Wusterhausen	15,00	55	15,55	11	6,5			
19,2				83		49	33,1			
		Weiter nach Heft 9b								
		Bln-Schöneide	17,50	—	—					

□ N 83 93 (70,1)

Bln-Schöneide—Königs Wusterhausen—Mittenwalde (Mark) Ost—ZossenHöchstgeschwindigkeit 35 km/h
G 56.15 (52)

Last 1000 t

Maßgebende Brems Hundertstel 30
Mindestbrems Hundertstel 27

1	2	3	4	5	6	7	8	9	10	11
		Bln-Schöneide	—	—	7,45					
		Königs Wusterhausen	10,00	70	11,10					
3,5		Schenkendorf	—	—	20	10	6,5			
1,1		Krzig Sdb	—	—	23	3	1,9			
3,6		Mittenwalde(Mark)Ost	—	—	31	8	6,2	29		
0,6		Abzw Sepa	—	—	33	2	1,1	19,7		
2,4		Schöneicher Plan	11,39	21	12,00	6	4,0			
6,2		Abzw Zoa	—	—	15	15	10,9	19		
1,8		Zossen	12,19	—	—	4	2,5	13,4		
19,2				91		48	33,1			

N 8803 (70,1)

Marienfelde — Tempelhof Vbf

Höchstgeschwindigkeit 50 km/h G 56.15 (52)			Last 600 t			Maßgebende Brems-hundertstel 28 Mindestbrems-hundertstel 25				
1	2	3	4	5	6	7	8	9	10	11
		Marienfelde	—	—	20,45					
1,5		Bk Gaswerk	—	—	50	5	2,0	16		
1,3		Abzw Tfd	—	—	55	5	4,5	9,2		
1,7		Tempelhof Vbf	21,01	—	—	6	2,7			
4,5				—		16	9,2			

N 8804 (70,3) B

Tempelhof Vbf — Marienfelde

Höchstgeschwindigkeit 50 km/h G 56.15 (52)			Last 600 t			Maßgebende Brems-hundertstel 28 Mindestbrems-hundertstel 25				
1	2	3	4	5	6	7	8	9	10	11
		Tempelhof Vbf	—	—	12,45					
1,7		Abzw Tfd	—	—	51	6	3,6	17		
1,3		Bk Gaswerk	—	—	57	6	4,5	9,8		
1,5		Marienfelde	13,01	—	—	4	2,0			
4,5				—		16	10,1			

□ N 8805 (70,1)

Zossen—Tempelhof Vbf

Höchstgeschwindigkeit 50 km/h G 56.15 (52)			Last 600 t			Maßgebende Brems-hundertstel 28 Mindestbrems-hundertstel 25				
1	2	3	4	5	6	7	8	9	10	11
		Zossen ▼.....	—	—	1,55					
2,1		Dabendorf (Hp)	—	—	2,01	6	3,0	15		
		Bk Prahmsdorf.....	—	—	—	—	—	11,0		
6,4		Rangsdorf	2,10	80	3,30	9	8,0			
3,7		Dahlewitz (Hp).....	3,37	23	4,00	7	5,0			
1,2		Abzw Blankenfelde.	—	—	04	4	1,4	8		
2,6		Mahlow	4,08	32	4,40	4	3,4	4,8		
		Bk Goltzstr	—	—	—	—	—			
3,1		Lichtenrade	—	—	46	6	4,2	12		
		Bk Kettingerstr	—	—	—	—	—	9,7		
4,4		Marienfelde	4,52	36	5,28	6	5,5			
1,5		Bk Gaswerk	—	—	33	5	2,5	16		
1,3		Abzw Tfd	—	—	38	5	4,5	9,7		
1,7		Tempelhof Vbf	5 44	—	—	6	2,7			
28,0				171		58	40,2			

Rangierminuten nach Rangierdienststart 2 = 150 Min

□ N 8806 (70,1)

Berlin Anh Gbf—Tempelhof Vbf—Zossen

Höchstgeschwindigkeit 50 km/h G 56.15 (52)		Last 600 t				Maßgebende Bremswertstel 28 Mindestbremswertstel 25				
1	2	3	4	5	6	7	8	9	10	11
		Berlin Anh Gbf	—	—	21,20					
3,3		Tempelhof Vbf	21,30	35	22,05	10	7,3			
1,7		Abzw Tfd	—	—	11	6	3,6	16		
1,3		Bk Gaswerk	—	—	17	6	4,5	10,4		
1,5		Marienfelde ▼	22,21	24	45	4	2,3			
		Bk Kettingerstr §..	—	—	—	—				
4,4		Lichtenrade	—	—	53	8	6,4	13		
		Bk Goltzstr	—	—	—	—	—	10,8		
3,1		Mahlow	22,58	60	23,58	5	4,4			
2,6		Abzw Blankenfelde.	—	—	04	6	4,1	13		
1,2		Dahlewitz (Hp).....	—	—	06	2	1,4	10,4		
3,7		Rangsdorf	0,11	29	0,40	5	4,9			
		Bk Prahmsdorf §..	—	—	—	—	—	14		
6,4		Dabendorf (Hp)	—	—	51	11	8,7	11,5		
2,1		Zossen ▼	0,54	—	—	3	2,8			
31,3				148		66	49,4			

Rangierminuten nach Rangierdienststart 2 = 130 Min

Lgg (68,2)
Lgo (69,2)

Angermünde — Rüdnitz — Pankow Vbf — Tempelhof Vbf — Jüterbog — Halle (S)
Höchstgeschwindigkeit 55 km/h Maßgebende Brems-hundertstel 36
G 56.15 (52) Last 600 t Mindestbrems-hundertstel 32

			Lg 10114		Lg 10116		
1	2	3	4	6	4	6	8
		Tempelhof Vbf.....	23,57	0,13	20,35	23,08	
1,6		Abzw Tfh	—	18	—	13	2,4
2,7		Bln-Lichterfelde Ost ...	—	22	—	17	3,2
2,4		Lichterfelde Süd	—	26	—	21	2,9
2,6		Teltow	—	30	—	25	3,1
3,2		Großbeeren	0,35	50	23,30	45	3,8
		Bk Birkengrund § ...	—	—	—	—	—
7,2		Ludwigsfelde	—	1,02	—	57	8,6
		Bk Kerzendorf §	—	—	—	—	—
5,7		Thyrow	—	10	—	0,05	6,8
4,1		Trebbin (Kr Teltow) ...	1,15	30	—	10	4,9
		Bk Cliestow §	—	—	—	—	—
5,9		Scharfenbrück	—	40	—	18	7,0
		Bk Ruhlsdorf §	—	—	—	—	—
5,9		Woltersdorf b Luck	—	48	—	26	7,1
3,7		Luckenwalde	—	54	—	32	4,5
		Bk Schemelsberg § ..	—	—	—	—	—
5,0		Forst Zinna	—	2,02	0,40	50	6,0
3,8		Grüna-Klst Zinna	2,08	30	—	58	4,6
4,2		Jüterbog	2,40	3,05	1,06	1,21	5,4
58,0							

Bln-Schöneweide—SAR—Wünsdorf—Doberlug—ElsterwerdaHöchstgeschwindigkeit Swv—Abla 50 km/h
G 56.15 (52) Abla—Wü 55 km/h

Last 800 t

Maßgebende Brems Hundertstel 30
Mindestbrems Hundertstel 27

			□ Lgo 10740 (69,2)		Lgo 10742 (69,2)		
1	2	3	4	6	4	6	8
		Bln-Schönew Vbf	—	5,10	—	20,34	
1,7		Abzw Swad	—	17	—	41	3,6
2,6		Abzw Falkenberg	—	24	—	48	3,2
3,5		Schönefeld (Kr Telt) ...	—	29	—	53	4,2
4,5		Waßmannsdorf	—	36	—	21,00	5,4
3,3		Abzw Glasower Damm	—	41	—	05	4,0
1,2		Abzw Blankenfelde ..	—	43	—	07	1,4
1,2		Dahlewitz Hp	—	45	—	09	1,4
3,7		Rangsdorf	5,50	6,17	—	14	4,6
—		Bk Prahmsdorf §	—	—	—	—	—
6,4		Dabendorf Hp	—	28	—	23	8,1
2,1		Zossen ▼	6,31	7,27	21,26	55	2,8
6,3		Wünsdorf (Kr Telt)	7,39	7,54	—	22,07	9,2
36,5							
		Doberlug	11,15	—	—	0,16	—
		Elsterwerda	—	—	1,02	—	—

Bln-Schönevide — Güteraußenring — Großbeeren — Jüterbog — Halle (S)							
Höchstgeschwindigkeit Swv — Gsb 50 km/h				Maßgebende Brems Hundertstel 36			
G 56.15 (52) Gsb — Jü 55 km/h				Last 600 t		Mindestbrems Hundertstel 32	
				Lgo 10 812 (69,2)		Lgo 10 816 (69,2)	
1	2	3	4	6	4	6	8
		Bln-Schönew Vbf	—	2,49	—	9,51	
1,7		Abzw Swad	—	56	—	58	3,6
2,6		Abzw Falkenberg	—	3,03	—	10,05	3,2
3,5		Schönefeld (Kr Telt)	—	08	—	10	4,2
4,1		Groß-Ziethen	—	14	—	16	5,0
3,4		Lichtenrade (Gar)	—	21	—	23	4,5
0,9		Abzw Ltw	—	23	—	25	1,1
		Osdorf §	—	—	—	—	—
7,0		Teltow Gbf ▼	—	34	—	36	9,6
4,2		Großbeeren Vbf	3,42	58	10,44	11,08	7,0
		Bk Birkengrund §	—	—	—	—	—
7,2		Ludwigsfelde	4,10	4,18	—	20	8,6
		Bk Kerzendorf §	—	—	—	—	—
5,7		Thyrow	—	28	—	28	6,8
4,1		Trebbin (Kr Teltow)	—	33	—	33	4,9
		Bk Cliestow §	—	—	—	—	—
5,9		Scharfenbrück	4,41	5,01	—	41	7,0
		Bk Ruhlsdorf §	—	—	—	—	—
5,9		Woltersdorf b Luck	5,11	26	—	49	7,1
3,7		Luckenwalde	—	34	11,55	12,02	4,5
		Bk Schemelsberg §	—	—	—	—	—
5,0		Forst Zinna	5,42	50	—	12	6,0
3,8		Grüna-Klst Zinna	—	58	—	18	4,6
4,2		Jüterbog	6,06	6,28	12,26	12,38	5,4
		72,9					

Bln-Schönevide — Güteraußenring — Großbeeren — Jüterbog — Halle (S)

Höchstgeschwindigkeit Swv — Gsb 50 km/h Maßgebende Brems Hundertstel 36
G 56.15 (52) Gsb — Jü 55 km/h Last 600 t Mindestbrems Hundertstel 32

			Lgo 10820 (69,2)				
1	2	3	4	6	4	6	8
		Bln-Schönew Vbf	—	21,50			
1,7	*	Abzw Swad	—	57			3,6
2,6		Abzw Falkenberg	—	22,04			3,2
3,5		Schönefeld (Kr Telt)	—	09			4,2
4,1		Groß-Ziethen	—	15			5,0
3,4		Lichtenrade (Gar)	22,22	35			4,5
0,9		Abzw Ltw	—	39			1,1
—		Osdorf §	—	—			—
7,0		Teltow Gbf ▼	—	50			9,6
4,2		Großbeeren Vbf	22,58	23,24			7,0
—		Bk Birkengrund § ...	—	—			—
7,2		Ludwigsfelde	—	36			8,6
—		Bk Kerzendorf §	—	—			—
5,7		Thyrow	—	44			6,8
4,1		Trebbin (Kr Teltow) ...	—	49			4,9
—		Bk Cliestow §	—	—			—
5,9		Scharfenbrück	—	57			7,0
—		Bk Ruhlsdorf §	—	—			—
5,9		Woltersdorf b Luck	—	0,05			7,1
3,7		Luckenwalde	—	11			4,5
—		Bk Schemelsberg § ..	—	—			—
5,0		Forst Zinna	—	19			6,0
3,8		Grüna-Klst Zinna	—	25			4,6
4,2		Jüterbog	0,33	0,46			5,4
<u>72,9</u>							

Lgg (68,9) B

Lgo (69,9) B

Tempelhof Vbf - Jüterbog - Halle (S)

Höchstgeschwindigkeit 55 km/h G 56.15 (52)		Last 600 t		Maßgebende Brems-hundertstel 36 Mindestbrems-hundertstel 32			
		10822					
1	2	3	4	6	4	6	8
		Tempelhof Vbf	—	1,50			
1,6		Abzw Tfh	—	55			2,4
2,7		Bln-Lichterfelde Ost ...	—	59			3,2
2,4		Lichterfelde Süd	—	2,03			2,9
2,6		Teltow	—	07			3,1
3,2		Großbeeren	2,12	27			3,8
—		Bk Birkengrund § ...	—	—			—
7,2		Ludwigsfelde	—	39			8,6
—		Bk Kerzendorf § ...	—	—			—
5,7		Thyrow	—	47			6,8
4,1		Trebbin (Kr Teltow) ...	2,52	3,02			4,9
—		Bk Cliestow §	—	—			—
5,9		Scharfenbrück	3,12	55			7,0
—		Bk Ruhlsdorf §	—	—			—
5,9		Woltersdorf b Luck	—	4,05			7,1
3,7		Luckenwalde	—	11			4,5
—		Bk Schemelsberg § ...	—	—			—
5,0		Forst Zinna	4,19	40			6,0
3,8		Grüna-Klst Zinna	4,48	5,10			4,6
4,2		Jüterbog	5,20	5,57			5,4
58,0							

Lgg (68,2)

Lgo (69,2)

Tempelhof Vbf Jüterbog—Halle (S)

Höchstgeschwindigkeit 55 km/h

G 56.15 (52)

Last 600 t

Maßgebende Brems Hundertstel 36

Mindestbrems Hundertstel 32

			10826		10828		
1	2	3	4	6	4	6	8
		Tempelhof Vbf	—	8,40	—	12,10	
1,6		Abzw Tfh	—	45	—	15	2,4
2,7		Bln-Lichterfelde Ost ...	—	49	—	19	3,2
2,4		Lichterfelde Süd	—	53	—	23	2,9
2,6		Teltow	—	57	—	27	3,1
3,2		Großbeeren	9,02	9,35	12,32	13,20	3,8
—		Bk Birkengrund § ...	—	—	—	—	—
7,2		Ludwigsfelde	9,47	10,00	—	32	8,6
—		Bk Kerzendorf § ...	—	—	—	—	—
5,7		Thyrow	10,10	20	—	40	6,8
4,1		Trebbin (Kr Teltow) ...	—	27	13,45	52	4,9
—		Bk Cliestow §	—	—	—	—	—
5,9		Scharfenbrück	10,35	50	14,02	14,10	7,0
—		Bk Ruhlsdorf §	—	—	—	—	—
5,9		Woltersdorf b Luck	—	11,00	—	20	7,1
3,7		Luckenwalde	—	06	14,25	40	4,5
—		Bk Schemelsberg § ..	—	—	—	—	—
5,0		Forst Zinna	11,14	58	—	50	6,0
3,8		Grüna-Klst Zinna	—	12,06	—	56	4,6
4,2		Jüterbog	—	12,14	15,04	15,21	5,4
58,0							

Lgg (68,2)

Lgo (69,2)

Tempelhof Vbf—Jüterbog—Halle (S)Höchstgeschwindigkeit 55 km/h
G 56.15 (52)

Last 600 t

Maßgebende Brems Hundertstel 36
Mindestbrems Hundertstel 32

			10 830				
1	2	3	4	6	4	6	8
		Tempelhof Vbf	—	18,44			
1,6		Abzw Tfh	—	49			2,4
2,7		Bln-Lichterfelde Ost ...	—	53			3,2
2,4		Lichterfelde Süd Gbf...	—	59			2,9
2,6		Teltow Gbf ▼	19,05	50			3,1
3,2		Großbeeren Vbf	20,00	21,00			3,8
—		Bk Birkengrund § ...	—	—			—
7,2		Ludwigsfelde.....	21,12	30			8,6
—		Bk Kerzensdorf §	—	—			—
5,7		Thyrow	40	50			6,8
4,1		Trebbin (Kr Teltow) ...	21,57	22,12			4,9
—		Bk Cliestow §	—	—			—
5,9		Scharfenbrück	—	22			7,0
—		Bk Ruhlsdorf §	—	—			—
5,9		Woltersdorf b Luck ...	—	30			7,1
3,7		Luckenwalde.....	—	36			4,5
—		Bk Schemelsberg § ...	—	—			—
5,0		Forst Zinna	—	44			6,0
3,8		Grüna-Klst Zinna	—	50			4,6
4,2		Jüterbog	—	22,58			5,4
<u>58,0</u>							

Lgg (68,9) B

Lgo (69,9) B

Tempelhof Vbf — Großbeeren — Seddin Vbf — Dennewitz — Halle (S)

Höchstgeschwindigkeit 50 km/h
G 56.15 (52)

Last 600 t

Maßgebende Brems Hundertstel 36
Mindestbrems Hundertstel 32

			10832		10834		
1	2	3	4	6	4	6	8
		Tempelhof Vbf	—	17,04	—	22,01	
1,6		Abzw Tfh	—	09	—	06	2,4
2,7		Bln-Lichterfelde Ost ...	—	13	—	10	3,2
2,4		Lichterfelde Süd Gbf ...	—	19	—	16	2,9
2,6		Teltow Gbf ▼	—	25	—	22	3,1
3,2		Großbeeren Gbf	17,33	50	22,30	23,12	3,8
3,8		Genshagener Heide	—	18,00	—	22	4,6
4,1		Ahrendorf	—	06	—	28	5,2
—		Bk Saarmund §	—	—	—	—	—
—		Bk Langerwisch §	—	—	—	—	—
12,5		Michendorf	—	25	—	47	15,1
3,9		Seddin Vbf	18,33	19,01	23,55	0,20	6,6
<u>36,8</u>							

Weiter nach Heft 13 b

Üb (76,1)

Üb (76,3) B

Höchstgeschwindigkeit 10 km/h

Last 350 t

Maßgebende Brems-hundertstel 21

Mindestbrems-hundertstel 19

Entfernung km	Beschränkung der Höchstgeschw. im Gefälle km/h	Betriebsstellen	Üb	Üb	Üb	Üb	Planmäßige Fahrzeiten M	Kürzeste Fahrzeiten M
			15 340	15 342 B	15 344	15 346		
2,2 3,5 4,5		Teltow	0,30	5,00	11,50	19,00	10 20 20	9 14 18
		Abstellanlage	0,40/1,00	10/20	12,00/20	10/20		
		km 5,5	20/30	40/45	40/13,00	40/45		
10,2		Teltow West	1,50	6,05	13,20	20,05		

			Üb	Üb	Üb	Üb		
			15 341 B	15 343	15 345	15 347		
4,5 3,5 2,2		Teltow West	3,30	8,00	17,00	22,00	20 20 10	18 14 9
		km 5,5	50/55	20/40	20/30	20/40		
		Abstellanlage	4,15/25	9,00/20	17,50/18,05	23,00/25		
10,2		Teltow	4,35	9,30	18,15	23,35		

Üb (76,1)

Üb (76,3) B

Höchstgeschwindigkeit 30 km/h
G 55.15 (52)

Last 1200 t

Maßgebende Bremswertstel 21
Mindestbremswertstel 19

Entfernung km	Beschränkung der Höchstgeschw. im Gefälle km/h	Betriebsstellen	Üb						Planmäßige Fahrzeiten M	Kürzeste Fahrzeiten M	Kreuzung mit Zug	Überholung durch Zug
			16 832 B	16 834 B	16 836	16 838 B	16 840 B	16 842				
3,3		Berlin Anh Gbf ab	4,35	9,30	13,00	16,15	21,40	0,50	10	7,3		
		Tempelhof Vbf an	4,45	9,40	13,10	16,25	21,50	1,00				

			Üb									
			16 831	16 833	16 835	16 837 B	16 839 B	16 841 B				
3,3		Tempelhof Vbf ab	5,30	10,20	16,40	19,40	23,40	2,50	6	7,3		
		Berlin Anh Gbf an	5,40	10,30	16,50	19,50	23,50	3,00				

Üb (76,1)
 Üb (76,3) B

Höchstgeschwindigkeit 10 km/h
 Pt 34,17 (74⁴⁻¹⁴)

Last 500 t

Maßgebende Brems Hundertstel 38
 Mindestbrems Hundertstel 34

Entfernung km	Beschränkung der Höchstgeschw. im Gefälle km/h	Betriebsstellen	Üb	Üb	Üb	Üb			Planmäßige Fahrzeiten	Kürzeste Fahrzeiten	Kreuzung mit Zug	Überholung durch Zug
			16 861	16 863 B	16 865	16 867 B			M	M	M	M
3,7		Luckenwalde ab	4,15	10,18	16,52	19,55			8	5,5		
		Woltersdorf an	4,23	10,26	17,00	20,03						
			Üb	Üb	Üb	Üb						
			16 862	16 864 B	16 866	16 868 B						
3,7		Woltersdorf ab	4,55	10,48	17,15	20,22			8	5,5		
		Luckenwalde an	5,03	10,56	17,23	20,30						

**Nordhausen—Güsten—Wiesenburg—Seddin Vbf—SAR—
Bln-Karow—Rüdnitz—Angermünde**

Höchstgeschwindigkeit 50 km/h
G 56.15 (52) Last 1400 t Maßgebende Brems Hundertstel 33
Mindestbrems Hundertstel 30

			Gag 27945- (67,3) B		Gag 27953 (67,3) B		
1	2	3	4	6	4	6	8
		Wiesenburg	—	11,39	—	6,27	
		Seddin Vbf	13,29	15,10	7,44	9,25	
3,9		Michendorf	—	20	—	35	5,7
—		Bk Langerwisch §	—	—	—	—	—
—		Bk Saarmund §	—	—	—	—	—
12,5		Ahrensdorf	15,37	16,00	—	52	14,8
4,1		Genshagener Heide	—	09	—	59	5,2
1,9		Abzw Genshagen Ost.	—	12	—	10,02	2,4
5,9		Diedersdorf	—	20	—	10	7,0
3,4		Abzw Glasower Damm	—	26	—	16	4,1
3,3		Waßmannsdorf	—	31	—	21	4,0
4,5		Schönefeld (Kr Telt)	—	38	—	28	5,4
3,5		Abzw Falkenberg	—	43	—	33	4,2
1,2		Abzw Teltowkanalbrücke	—	45	—	35	1,5
3,5		Eichgestell	—	53	—	43	5,3
0,6		Abzw Egn	—	55	—	45	0,8
2,7		Biesenhorst	—	59	—	49	3,1
2,1		Abzw Abs	—	17,03	—	53	3,0
2,0		Abzw Sgo	—	07	—	57	2,7
1,0		Springpfuhl	—	09	—	59	1,6
0,6		Abzw Sgn	—	11	—	11,01	0,8
4,5		Wartenberg	—	18	—	08	5,4
4,2		Abzw Kao	—	24	—	14	5,2
1,8		Bln-Karow	17,27	17,58	11,17	12,30	2,0
67,2							
		Weiter Heft 7b					
		Rüdnitz	—	19,44	13,53	13,59	
		Eberswalde	20,17	20,56	14,25	15,19	
		Angermünde	21,35	—	15,58	—	

Anlage zum Buchfahrplan Heft 8b

Enthaltend Lokleerfahrten

Lz 13 201 vom Gdg 36 301 Mf ab 9,55 Gk 58 Tfd 10,03 Tfr an 10,06
Lz 13 203 vom Gdg 36 307 Mf ab 14,10 Gk 13 Tfd 18 Tfr an 14,21
Lz 13 204 zum Gdg 36 636 Tfr ab 12,30 Tfd 34 Gk 40 Mf an 12,44
Lz 13 205 vom Gdg 36 311 Mf ab 18,00 Gk 03 Tfd 08 Tfr an 18,11
Lz 13 206 zum Gdg 36 640 Tfr ab 16,35 Tfd 39 Gk 45 Mf an 16,49
Lz 13 208 zum Gdg 36 648 Tfr ab 21,50 Tfd 54 Gk 22,00 Mf an 22,04

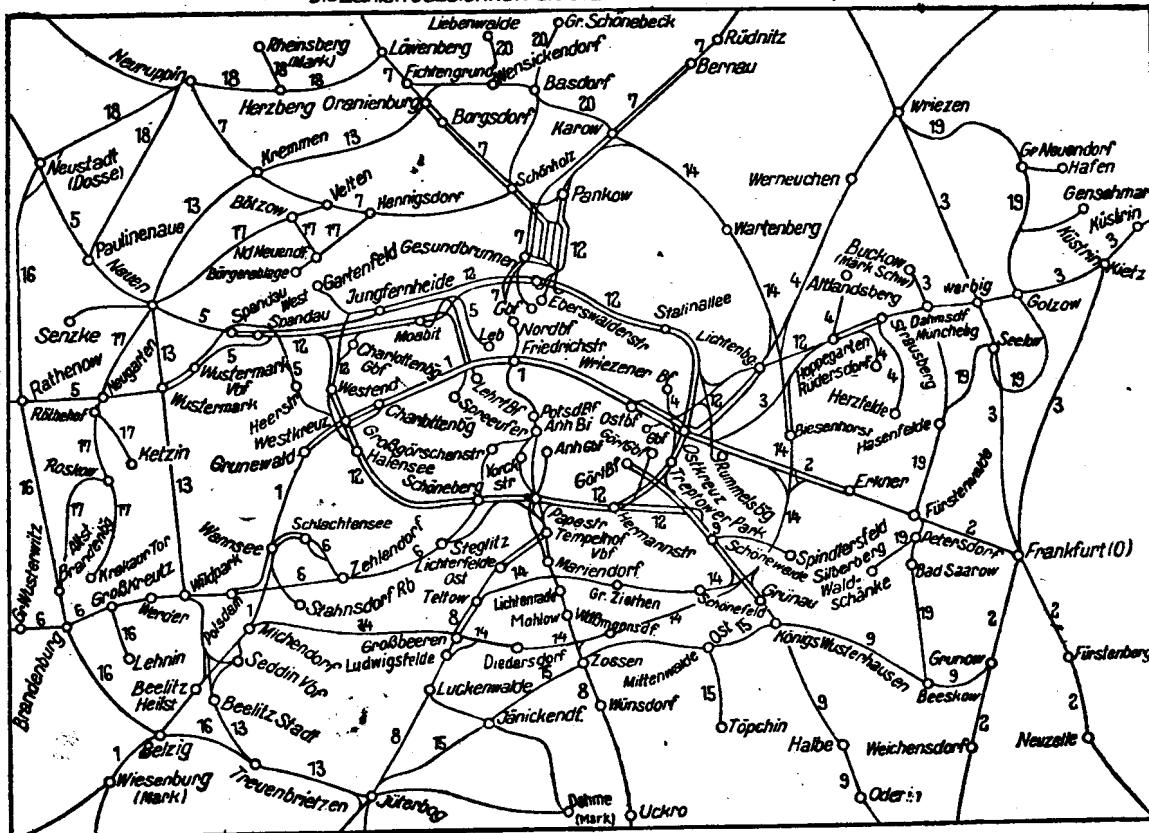
Einteilung der Bildfahrpläne

Blatt	Strecke
1	Berlin Ostbahnhof—Stadtbahn—Bln-Wannsee—Wiesenburg (Mark)
2	Berlin Ostbahnhof—Fürstenwalde/Spree—Frankfurt/O—Oderbrücke Berlin Ostbahnhof—Ost Gbf—Bln-Rummelsburg Frankfurt/O—Grunow (N/L)—Weichensdorf, Frankfurt/O—Fürstenberg/O—Neuzelle
3	Vnk—Strausberg—Küstrin-Neustadt, Werbig Pbf—Frankfurt/O, Küstrin-Neustadt—Frankfurt/O
4	Berlin Wriezener Bf—Werneuchen—Tiefensee, Fredersdorf b. Bln—Rüdersdorf b. Bln, Hoppegarten (Mark)—Altlandsberg, Strausberg—Möllensee Hafen
5	Berlin Lehrter Bf — Bln-Spandau — Neustadt (Dosse) Berlin-Charlottenbg. — Rathenow
6	Berlin Potsdamer Bf—Potsdam—Brandenburg—Großwusterwitz
7	Berlin Nordbf — Rüditz (Kr Oberbarnim) Berlin Eberswalder Str — Oranienburg—Löwenberg (Mark) Kremmen—Neuruppin (Fern- u Gütergl)
8	Berlin Anhalter Bf — Jüterbog Tempelhof Vbf — Wünsdorf (Kr Teltow), Lichterfelde Süd—Ludwigsfelde (Vorortgleis)
9	Berlin Görlitzer Bf—Königs Wusterhausen—Brand (N/L) Königs Wusterhausen—Beeskow—Grunow (N/L)
10	Vollring und Stadtbahn der elektrischen S-Bahn mit anschl. Strecken nach Potsdam, Spandau West, Gartenfeld, Strausberg, Erkner, Bln-Grünau und Spindlersfeld (wird z Zt nicht herausgegeben)
11	Nordsüdbahn (elektrischer Betrieb) mit anschl. Strecken nach Bernau b. Bln Oranienburg, Velten (Mark), Bln-Wannsee, Stahnsdorf, Lichterfelde-Süd und Rangsdorf (wird z Zt nicht herausgegeben)
12	Gütertangleise mit anschl. Gleisen nach den Verschiebebahnhöfen (außer Seddin)
13	Oranienburg—Nauen—Wustermark—Wildpark—Beelitz Stadt—Jüterbog (Umgehungsbahn), Beelitz Stadt—Seddin Vbf
14	Michendorf—Großbeeren—Lichtenrade—Bln-Grünau—Bln-Köpenick—Bln-Kaulsdorf—Marzahn—Bln-Karow (Güteraußenring)
15	Jüterbog—Zossen—Abzw Schönefeld (Kr Teltow), Königs Wusterhausen—Mittenwalde Ost—Töpchin
16	Neustadt (Dosse)—Räthenow—Brandenburg/Havel—Belzig—Treuenbrietzen (ehemalige Brandenburgische Städtebahn), Groß Kreuz—Lehmin
17	Brandenburg Altstadt—Roskow, Brandenburg Krakauer Tor—Roskow—Röthehof, Ketzin—Röthehof—Nauen—Velten (Mark), Bötzw (Kr Osth)—Nieder-Neuendorf (Kr Osth)—Hennigsdorf (LEW)
18	Neustadt (Dosse)—Neuruppin—Herzberg (Mark), Paulinenaue—Neuruppin, Rheinsberg (Mark)—Herzberg (Mark)—Löwenberg (Mark) (ehemalige Ruppiner Eisenbahn)
19	Wriezen—Golzow—Dolgelin—Hasenfelde—Fürstenwalde/Spree—Petersdorf—Beeskow, Petersdorf—Silberberg Waldschänke, Hasenfelde—Dahmsdorf-Müncheberg, Friedrichsaue—Genschmar, Dahmsdorf-Müncheberg—Buckow (Märkische Schweiz)
20	Berlin-Karow—Basdorf—Oranienburg (Gar), Wilhelmsruh—Basdorf—Gr.-Schönebeck, Basdorf—Liebenwalde
21	Schmalspurbahnen Nauen—Senzke—Kriele Hohenseefeld—Dahme Klbf, Hohenseefeld—Luckenwalde, Hohenseefeld—Jüterbog (wird z Zt nicht herausgegeben)

Einteilung der Buchfahrpläne

Heft	Strecke
1 a	Reisezüge vom Blatt 1 des Bildfahrplans
1 b	Güterzüge vom Blatt 1 des Bildfahrplans mit Ausnahme der von und nach Seddin über Grunewald fahrenden Güterzüge (Heft 12)
2 a	Reisezüge vom Blatt 2 des Bildfahrplans
2 b	Güterzüge vom Blatt 2 des Bildfahrplans
3 a	Reisezüge vom Blatt 3 des Bildfahrplans
3 b	Güterzüge vom Blatt 3 des Bildfahrplans
4	Reise- und Güterzüge vom Blatt 4 des Bildfahrplans
5 a	Reisezüge vom Blatt 5 des Bildfahrplans
5 b	Güterzüge vom Blatt 5 des Bildfahrplans
6 a	Reisezüge vom Blatt 6 des Bildfahrplans
6 b	Güterzüge vom Blatt 6 des Bildfahrplans einschl der über Vdp-Tf nach Tfr verkehrenden Züge
7 a	Reisezüge vom Blatt 7 des Bildfahrplans
7 b	Güterzüge vom Blatt 7 und 20 des Bildfahrplans einschl Strecke Oranienburg-Wustermark Vbf (Blatt 13)
8 a	Reisezüge vom Blatt 8 des Bildfahrplans sowie der Reisezüge von und nach der Stadtbahn der Strecke Berlin— <u>Jüterbog</u> Wünsdorf
8 b	Güterzüge vom Blatt 8, 14 und 15 des Bildfahrplans
9 a	Reisezüge vom Blatt 9 des Bildfahrplans sowie der Reisezüge von und nach der Stadtbahn der Strecke Berlin—Halbe
9 b	Güterzüge vom Blatt 9 des Bildfahrplans
10	Elektrische S-Bahnzüge vom Blatt 10 des Bildfahrplans
11	Elektrische S-Bahnzüge vom Blatt 11 des Bildfahrplans
12	Reise- und Güterzüge vom Blatt 12 des Bildfahrplans und von und nach Seddin über Grunewald fahrende Güterzüge einschl der über die Stadtbahn verkehrenden Postzüge und der Gepäckzüge (Kne)
13 a	Reisezüge vom Blatt 13 des Bildfahrplans
13 b	Güterzüge vom Blatt 13 des Bildfahrplans (ausschl Wur-Or) siehe Heft 7 b
14/15 a	Reisezüge vom Blatt 14 und 15 des Bildfahrplans
14/15 b	Siehe Heft 8 b
16	Reise- u Güterzüge vom Blatt 16 des Bildfahrplans
17	Reise- u Güterzüge vom Blatt 17 des Bildfahrplans
18	Reise- u Güterzüge vom Blatt 18 des Bildfahrplans
19	Reise- u Güterzüge vom Blatt 19 des Bildfahrplans
20 a	Reisezüge vom Blatt 20 des Bildfahrplans
20 b	Siehe Heft 7 b
21	Reise- und Güterzüge vom Blatt 21 des Bildfahrplans (wird z Zt nicht herausgegeben)

Übersichtskarte Die Zahlen bezeichnen die Blattnummern der Bildfahrpläne



8b

9a

50X1-HUM

Deutsche Reichsbahn
Reichsbahndirektion Berlin

Buchfahrplan

Heft 9a

Gültig vom 7. Oktober 1951

Achtet unbedingt auf Pünktlichkeit!

Reisezüge der Strecken

**Berlin-Stadtbahn—Brand
Königs Wusterhausen—Grunow—
Frankfurt (Oder) Pbf**

SECRET

Declassified in Part - Sanitized Copy Approved for Release 2012/03/09 : CIA-RDP80S01540R000500010011-9

Deckblatt Nr.	Gültig ab	Eingebessert		Bemerkungen
		am	durch	

Declassified in Part - Sanitized Copy Approved for Release 2012/03/09 : CIA-RDP80S01540R000500010011-9

Vorbemerkungen

A. Allgemeine Erläuterungen

siehe besonderes Heft

B. Bestimmungen der Reichsbahndirektion Berlin für örtliche Besonderheiten

1. Wird die Gestellung einer Schiebelokomotive erforderlich, so hat der Lokomotivführer die Bereitstellung durch den Ausgangsbahnhof oder einen sonstigen geeigneten Bahnhof rechtzeitig zu veranlassen. Der beauftragte Bahnhof gibt die Meldung durch Fernsprecher an den Bahnhof, der die Schiebelokomotive zu stellen hat, weiter. Die Bahnhöfe haben beim Eingang solcher Anforderungen eine ihrer planmäßigen Verschiebelokomotiven rechtzeitig zum Nachschieben bereitzustellen.
2. Alle Leerfahrten der Lokomotiven mit Tender sind, wenn die Betriebsverhältnisse ein Drehen der Lokomotive nicht ausschließen, möglichst mit Schornstein voran auszuführen.
3. Zu 2a: Die **Zuggattungsnummer** ist in einer dreiziffrigen Zahl angegeben, zB. D-Zug (10,1). Hierbei ist die Ziffer 10 Hauptnummer, Ziffer 1 Unternummer. Die Ziffer der Unternummer ist durch ein Komma von den Ziffern der Hauptnummer getrennt (VBL).

Im Vorortverkehr erhalten

besetzte Züge	die Zuggattungen	39a,1
„ Bedarfszüge	„ „	39a,3
planmäßige Leerzüge	„ „	39a,2

Fahrzeiten für Hilfszüge (90)

Strecke Berlin Görl Bf—Brand

Entfernung km	Betriebsstellen	50 km/h		75 km/h		Fahrzeit Min	Gesamt- Fahrzeit Min
		Fahrzeit	Gesamt- Fahrzeit	Fahrzeit	Gesamt- Fahrzeit		
		Min	Min	Min	Min		
	Berlin-Görl Bf						
1,8	▼ Abzw Vrf	4,1	4,1	2,3	2,3		
1,0	Abzw Vtw	1,3	5,4	0,9	3,2		
2,4	Baumschulenweg	3,1	8,5	2,2	5,3		
1,9	Bln-Schönevide Pbf .	2,4	10,9	1,7	7,0		
3,3	Berlin-Adlershof	4,6	15,5	2,9	9,9		
1,4	Bk Kanne	1,8	17,3	1,2	11,1		
1,9	Berlin-Grünau	2,4	19,7	1,8	12,9		
5,4	Eichw (Kr Telt)	6,6	26,3	4,9	17,8		
2,7	Zeuthen	3,5	29,8	2,5	20,3		
2,7	▼ Wildau	3,5	33,3	2,5	22,8		
3,3	Königs Wusterhs ▼ ..	4,5	37,8	2,8	25,6		
3,5	Zeesen Hp	4,6	42,4	3,2	28,8		
2,6	Bestensee	3,4	45,8	3,3	31,1		
5,6	▼ Motzen	7,2	53,0	5,1	36,2		
4,4	Teupitz-Gr Kōris ▼ ..	5,6	58,6	4,1	40,3		
6,6	Halbe	8,3	66,9	6,0	46,3		
4,2	Oderin	5,4	72,3	3,9	50,2		
5,1	Brand	6,7	79,0	4,6	54,8		
59,8							

Strecke Brand—Berlin Görl Bf

Entfernung km	Betriebsstellen	50 km/h		75 km/h		Fahrzeit Min	Gesamt- Fahrzeit Min
		Fahrzeit Min	Gesamt- Fahrzeit Min	Fahrzeit Min	Gesamt- Fahrzeit Min		
	Brand						
5,1	Oderin	6,2	6,2	4,6	4,6		
4,2	Halbe	5,1	11,3	3,9	8,5		
6,6	Teupitz-Gr Köris ▼ ..	8,0	19,3	6,0	14,5		
4,4	Motzen	5,6	24,9	4,1	18,6		
5,6	Bestensee	7,0	31,9	5,1	23,7		
2,6	Zeesen Hp	3,6	35,5	2,3	26,0		
3,5	Königs Wusterhs ▼ ..	4,6	40,1	3,2	29,2		
3,3	Wildau	4,1	44,2	2,8	32,0		
2,7	Zeuthen ▼	3,8	48,0	2,5	34,5		
2,7	Eichwalde (Kr Telt) ..	3,8	51,8	2,5	37,0		
5,4	Berlin-Grünau	6,8	58,6	4,9	41,9		
1,9	Bk Kanne	2,5	61,1	1,8	43,7		
1,4	Berlin-Adlershof	2,0	63,1	1,2	44,9		
3,3	Bln-Schönew Pbf	5,0	68,1	2,9	47,8		
1,9	Baumschulenweg	2,5	70,6	1,7	49,5		
2,4	Abzw Vtw	3,3	73,9	2,2	51,7		
1,0	Abzw Vrf ▼	1,6	75,5	0,9	52,6		
1,8	Berlin-Görl Bf ▼	3,4	78,9	2,3	54,9		
59,8							

Strecke Königs Wusterhausen—Grunow NL

Ent- fer- nung km	Betriebsstellen	40 km/h		50 km/h					
		Fahr- zeit Min	Gesamt- Fahrzeit Min	Fahr- zeit Min	Gesamt- Fahrzeit Min	Fahr- zeit Min	Gesamt- Fahrzeit Min	Fahr- zeit Min	Gesamt- Fahrzeit Min
	Königs Wusterhsn			—	—				
1,9	▼ Niederlehme Hp			2,6	2,6				
2,9	Zernsdorf			3,9	6,5				
2,0	▼ Kablów Hp			2,7	9,2				
4,7	▼ Friedersdorf (Kr Fiw) .			6,3	15,5				
6,3	Kummersdorf Hp			8,3	23,8				
4,1	Storkow (Mark)			5,5	29,3				
3,6	Hubertushöhe Hp			—	—				
4,4	Scharmützelsee			10,8	40,1				
7,7	▼ Lindenberg-Glienicke ..			10,3	50,4				
4,5	Buckow b Beesk Hst .			6,1	56,5				
6,5	Beeskow			8,8	65,3				
1,6	Oegeln	2,5	2,5	—	—				
4,2	Schneeberg (Mark) ...	6,4	8,9	—	—				
3,6	Grunow NL	5,6	14,5	—	—				
58,0									

Strecke Grunow NL—Königs Wusterhausen

Ent- fer- nung km	Betriebsstellen	40 km/h		50 km/h					
		Fahr- zeit Min	Gesamt- Fahrzeit Min	Fahr- zeit Min	Gesamt- Fahrzeit Min	Fahr- zeit Min	Gesamt- Fahrzeit Min	Fahr- zeit Min	Gesamt- Fahrzeit Min
	Grunow NL	5,6	5,6	—	—				
3,6	Schneeberg (Mark) ...	6,4	12,0	—	—				
4,2	Oegeln	2,5	14,5	—	—				
1,6	Beeskow			—	—				
6,5	Buckow b Beesk Hst .			8,8	8,8				
4,5	Lindenberg-Glienicke ..			6,1	14,9				
7,7	▼ Scharmützelsee			10,3	25,2				
4,4	Hubertushöhe Hp			6,1	31,3				
3,6	Storkow (Mark)			5,1	36,4				
4,1	▼ Kummersdorf Hp			5,5	41,9				
6,3	Friedersdorf (Kr Fūw) .			8,4	50,3				
4,7	▼ Kablów Hp			6,2	56,5				
2,0	▼ Zernsdorf			3,2	59,7				
2,9	Niederlehme Hp			3,9	63,6				
1,9	▼ Königs Wusterhsn			2,6	66,2				
58,0									

6

E 294 (20,1) 2. 3. Klasse
Zittau—Görlitz—Cottbus—Brand (NL)—Berlin Ostbf—Stendal
 Höchstgeschwindigkeit 80 km/h
 Ostendgestell—Grünau 50 km/h
 P 35.17 (38¹⁰—40) Last 500 t Mindestbrems-hundertstel 65

1	2	3	4	5	6	7	8	9
Entfernung km	Beschränkung der Höchstgeschw. im Gefälle km/h	Betriebsstellen	Ankunft	Aufenthalt Min	Abfahrt	Planmäßige Fahrzeiten Min	Kürzeste Fahrzeiten Min	Summe der planm. Fahrzeit Kürzest. Fahrzeit Min
		Zittau	—	—	2,00			
		Görlitz	3,14	20	3,34			
		Cottbus	5,08	12	5,20			
		Brand (NL)	—	—	6,30			
5,1		Oderin	—	—	34,3	4,3	4,1	
4,2		Halbe	—	—	37,9	3,6	3,4	
6,6		Teupitz-Gr Köris ▼ ...	—	—	43,3	5,4	5,2	
4,4		Motzen	—	—	49,1	5,8	4,0	29,7
		▼						26,5
5,6		Bestensee	—	—	54,1	5	4,5	
2,6		Zeesen Hp	—	—	—	—	—	
3,6		Königs Wusterhs ▼ ...	6,59,7	5,3	7,05	5,6	5,3	
3,3		Wildau	—	—	10,7	5,7	4,7	
2,7		Zeuthen ▼	—	—	12,8	2,1	1,8	
2,7		Eichwalde	—	—	14,9	2,1	2,0	
5,4		Berlin-Grünau	—	—	19,1	4,2	4,0	
1,6		Abzw Adlergestell ...	—	—	21	1,9	1,2	
0,9		▼ Abzw Teltowkanal ..	—	—	22,1	1,1	1,0	
1,0		Wendenheide	—	—	23,3	1,2	1,0	36
		▼						33,3
2,5		Eichgestell	—	—	27	3,7	3,5	
1,6		Abzw Ostendgest ...	—	—	29,1	2,1	2,0	
1,7		Bk Karlishorst	—	—	31,2	2,1	2,0	
1,0		Bk Rgo	—	—	32,6	1,4	1,2	
1,0		Bk Rga	—	—	34	1,4	1,2	
1,4		Abzw Vnk	—	—	36	2,0	1,7	
1,2		Bk Oko	—	—	37,5	1,5	1,5	
2,6		Bin-Ostbf ▼	7,41	17	7,58	3,5	3,3	
62,7				22,3	—	65,7	58,6	

E 295 (20,1) 3. Klasse
Berlin Ostbf—Brand (NL)—Cottbus—Görlitz

Höchstgeschwindigkeit 80 km/h
Ostendgestell—Grünau 50 km/h
S 36.17

Last 450 f **Mindestbrems-hundertstel 65**

1	2	3	4	5	6	7	8	9
		Bln-Ostbf ▼			8,02			
1,7		Bk Oga	—	—	05,5	3,5	3,0	
2,1		Abzw Vnk	—	—	08	2,5	1,8	
1,4		Bk Rga	—	—	09,9	1,9	1,2	
1,0		Bk Rgo	—	—	11,7	1,8	0,9	
1,0		Bk Karlshorst	—	—	12,5	0,8	0,8	
1,7		Abzw Ostendgest	—	—	14,5	2	1,5	
1,6		Eichgestell	—	—	16,5	2	1,8	
		▼						41
2,5		Wendenheide	—	—	20	3,5	3,0	29,7
		▼						
1,0		Abzw Teltowkanal	—	—	21,5	1,5	1,4	
0,9		Abzw Adlergestell	—	—	23	1,5	1,1	
1,6		Berlin-Grünau	—	—	25	2	0,9	
5,4		Eichwalde	—	—	31	6	4,5	
2,7		Zeuthen	—	—	34,5	3,5	2,0	
		▼						
2,7		Wildau	—	—	38	3,5	1,7	
3,3		Königs Wusterhs ▼	8,43	7	50	5,0	4,1	
3,6		Zeesen Hp	—	—	—	—	—	
2,6		Bestensee	—	—	58,2	8,2	7,3	
		▼						
5,6		Motzen	—	—	9,02,9	4,7	4,5	32
4,4		Teupitz-Gr Köris	—	—	07,1	4,2	4,8	29,9
6,6		Halbe	—	—	13,3	6,2	5,8	
4,2		Oderin	—	—	17,1	3,8	3,4	
5,1		Brand (N-L)	—	—	22	4,9	4,1	
62,7				7		73,0	59,6	
		Cottbus	10,22	12	10,34			
		Görlitz	12,22	—	—			

Von Rga bis Osb als Lp 3902, Rga ab 7,38, Vnk 42, Öko 44, Osb an 7,48

8

E 296 (20,1) 3. Klasse**Görlitz—Cottbus—Brand (NL)—Berlin Ostbf**

Höchstgeschwindigkeit 80 km/h

Ostendgestell—Grünau 50 km/h

S 36.17

Last 450 t

Mindestbrems-hundertstel 65

1	2	3	4	5	6	7	8	9
		Görlitz	—	—	15,03			
		Cottbus	16,48	12	17,00			
		Brand (N-L)	—	—	18,01			
5,1		Oderin	—	—	05,3	4,3	4,1	
4,2		Halbe	—	—	08,9	3,6	3,4	
6,6		Teupitz-Gr Köris ▼ ...	—	—	14,3	5,4	5,2	29,7
4,4		Motzen	—	—	20,1	5,8	4,0	26,5
		▼						
5,6		Bestensee	—	—	25,1	5	4,5	
2,6		Zeesen Hp	—	—	—	—	—	
3,6		Königs Wusterhs ▼ ...	18,30,7	4,3	35	5,6	5,3	
3,3		Wildau	—	—	40,5	5,5	4,7	
2,7		Zeuthen ▼	—	—	42,7	2,2	2,0	
2,7		Eichwalde	—	—	45	2,3	2,0	
5,4		Berlin-Grünau	—	—	48	3	2,4	
1,6		Abzw Adlergestell ...	—	—	49,5	1,5	1,2	
		▼						
0,9		Abzw Teltowkanal ..	—	—	51	1,5	1,2	
1,0		Wendenheide	18,52,5	+12,5	19,05	1,5	1,2	35,5
		▼						
2,5		Eichgestell	—	—	10	5	3,5	28,5
1,6		Abzw Ostendgest ...	—	—	12	2	2,0	
1,7		Bk Karlshorst	—	—	13,5	1,5	1,4	
1,0		Bk Rgo	—	—	14,4	0,9	0,8	
1,0		Bk Rga	—	—	15,8	1,4	0,8	
1,4		Abzw Vnk	—	—	17,5	1,7	1,2	
1,2		Bk Öko	—	—	19	1,5	1,0	
2,6		Bln-Ostbf ▼	19,23	—	—	4	3,1	
62,7				16,8		65,2	55,0	

Von Osb bis Rga als Lp 3929, Osb ab 19,50, Öko 54, Vnk 57, Rga an 20,01

E 297 (20,1) 2. 3. Klasse

Stendal—Berlin Ostbf—Brand (NL)—Cottbus—Görlitz—Zittau

Höchstgeschwindigkeit 80 km/h

Ostendgestell—Grünau 50 km/h

P 35.17 (10—40)

Last 500 t

Mindestbrems-hundertstel 65

1	2	3	4	5	6	7	8	9
		Bin-Ostbf ▼	18,04	31	18,35			
1,7		Bk Oga	—	—	38,5	3,5	3,0	
2,1		Abzw Vnk	—	—	41	2,5	1,8	
1,4		Bk Rga	—	—	42,5	1,5	1,2	
1,0		Bk Rgo	—	—	44	1,5	0,9	
1,0		Bk Karlshorst	—	—	45,5	1,5	0,9	
1,7		Abzw Ostendgest	—	—	47,5	2	1,5	
1,6		Eichgestell	—	—	50	2,5	1,8	
2,5		▼ Wendenheide	—	—	55	5	3,0	37,5
1,0		▼ Abzw Teltow Kanal	—	—	56,5	1,5	1,1	29
0,9		Abzw Adlergest	—	—	58	1,5	1,1	
1,6		Berlin-Grünau	—	—	59,5	1,5	0,9	
5,4		Eichwalde	—	—	19,04,4	4,9	4,7	
2,7		Zeuthen	—	—	06,5	2,1	2,0	
2,7		▼ Wildau	—	—	08,6	2,1	2,0	
3,3		Königs Wusterhs ▼	19,12,5	3	17,5	3,9	3,1	
3,6		Zeesen Hp	—	—	—	—	—	
2,6		Bestensee	—	—	25	7,5	7,3	
5,6		▼ Motzen	—	—	29,5	4,5	4,5	
4,4		Teupitz-Gr Köris ▼	—	—	34,1	4,6	4,8	32,5
6,6		Halbe	—	—	41,3	7,2	5,8	29,9
4,2		Oderin	—	—	45,1	3,8	3,4	
5,1		Brand (N-L)	—	—	50	4,9	4,1	
62,7				36		70,0	58,9	
		Cottbus	20,56	12	21,08			
		Görlitz	22,48	20	23,08			
		Zittau	0,17	—	—			

10

Pb 81 (35,1) 3. Klasse

Magdeburg—Wildpark—Zossen—Königs Wusterhausen—Berlin-Grünau—
Köpenick—Frankfurt (Oder)

Höchstgeschwindigkeit 75 km/h P 35.17		Last 350 t			Mindestbremsleistung 97			
1	2	3	4	5	6	7	8	9
		Königs Wusterhs ▼	2,56	2	2,58		4,1	
3,3		Wildau	—	—	3,04	6	2,9	
2,7		Zeuthen ▼	—	—	07	3	2,4	
2,7		Eichwalde	—	—	10	3	4,5	
5,4		Berlin Grünau	—	—	3,16	6		
14,1				2		18	13,9	

Pb 82 (35,1) 3. Klasse

Frankfurt (Oder)—Köpenick—Berlin-Grünau—Königs Wusterhausen—
Zossen—Wildpark—Magdeburg

Höchstgeschwindigkeit 75 km/h P 35.17		Last 350 t			Mindestbremsleistung 97			
		Berlin-Grünau	—	—	19,42			
5,4		Eichwalde	—	—	48	6	5,5	
2,7		Zeuthen	—	—	51	3	2,4	
2,7		▼ Wildau	—	—	54	3	2,9	
3,3		Königs Wusterhs ▼ ...	19,59	2	20,01	5	4,1	
14,1				2		17	14,9	

P 763 (30,1) 3. Klasse**Königs Wusterhausen—Halbe—Brand (NL)—Cottbus**

Höchstgeschwindigkeit 75 km/h

P 35.17

Last 300 t

Mindestbremsleistung 56

1	2	3	4	5	6	7	8	9
		Königs Wusterhs ▼ ...	—	—	4,28			
3,5		Zeesen Hp	4,33,5	1	34,5	5,5	4,7	
2,6		Bestensee	39	1	40	4,5	4,0	
		▼						
5,6		Motzen	—	—	47,5	7,5	7,4	14
4,4		Teupitz-Gr Köris ▼ ...	54	1	55	6,5	6,4	13,8
6,6		Halbe	5,04	2	5,06	9	8,4	
4,2		Oderin	12	1	13	6	5,3	
5,1		Brand	20	5	25	7	6,4	
32,0				11		46	42,6	
		Cottbus	7,09	—	—			

P 764 (30,1) 3. Klasse**Lübbenau—Brand (NL)—Halbe—Königs Wusterhausen**

Höchstgeschwindigkeit 75 km/h

P 35.17

Last 300 t

Mindestbremsleistung 56

		Lübbenau	—	—	4,17			
		Brand (NL)	5,01	2	5,03			
5,1		Oderin	5,10	6	16	7	6,4	
4,2		Halbe	23	2	25	7	6,3	
6,6		Teupitz-Gr Köris ▼ ...	34	1	35	9	8,9	
4,4		Motzen	—	—	42,5	7,5	5,4	14
		▼						11,8
5,6		Bestensee	49	1	50	6,5	6,4	
2,6		Zeesen Hp	55	1	56	5	4,6	
3,5		Königs Wusterhs ▼ ...	6,02	—	—	6	5,7	
32,0				13		48	43,7	

P 766 (30,1) 3. Klasse**• Cottbus—Brand (NL)—Halbe—Königs Wusterhausen**

Höchstgeschwindigkeit 75 km/h

P 35.17

Last 300 t

Mindestbremsleistung 56

1	2	3	4	5	6	7	8	9
		Cottbus.....	—	—	6,27			
		Brand (NL)	8,07	13	8,20			
5,1		Oderin	28	1	29	8	7,4	
4,2		Halbe	36	1	37	7	6,3	
6,6		Teupitz-Gr Köris ▼ ...	46	1	47	9	8,9	
4,4		Motzen	55	+10	9,05	8	5,4	15,5
5,6		▼ Bestensee	9,12,5	1	13,5	7,5	7,4	12,8
2,6		Zeesen Hp	18	1	19	4,5	4,0	
3,5		Königs Wusterhs ▼ ...	24,5	—	—	5,5	4,7	
32,0				28		49,5	44,1	

P 767 (30,1) 3. Klasse**Königs Wusterhausen—Halbe—Brand (NL)—Cottbus**

Höchstgeschwindigkeit 75 km/h

P 35.17

Last 300 t

Mindestbremsleistung 56

		Königs Wusterhs ▼ ...	—	—	7,24			
3,5		Zeesen Hp	7,29,5	1	30,5	5,5	4,7	
2,6		Bestensee	35	1	36	4,5	4,0	
5,6		▼ Motzen	—	—	43,5	7,5	7,4	14
4,4		Teupitz Gr Köris ▼ ...	50	1	51	6,5	6,4	13,8
6,6		Halbe	59,5	1	8,00,5	8,5	8,4	
4,2		Oderin	8,07	1	08	6,5	5,3	
5,1		Brand (NL)	15	2	17	7	6,4	
32,0				7		46	42,6	
		Cottbus	10,01	—	—			

P 768 (30,1) 3. Klasse
Görlitz—Brand (NL)—Berlin Ostbf

Höchstgeschwindigkeit 75 km/h
Ostendgestell—Grünau 50 km/h
P 35.17 (38¹⁰—40)

Last 400 t

Mindestbrems-hundertstel 56

1	2	3	4	5	6	7	8	9
		Görlitz	—	—	4,30			
		Cottbus	7,00	82	8,22			
		Brand (NL)	10,06	2	10,08			
5,1		Oderin	15	1	16	7	6,3	
4,2		Halbe	22	1	23	6	5,4	
6,6		Teupitz Gr Köris ▼ ...	31,5	1	32,5	8,5	7,5	
4,4		Motzen	—	—	39,5	7	6,4	
		▼						13
5,6		Bestensee	45,5	1	46,5	6	5,4	11,8
2,6		Zeesen Hp	51	1	52	4,5	3,6	
3,5		Königs Wusterhs ▼ ...	57,5	12,5	11,10	5,5	4,5	
3,3		Wildau	—	—	15,5	5,5	4,7	
2,7		Zeuthen ▼	—	—	18,5	3	2,3	
2,7		Eichwalde	—	—	21,5	3	2,3	
5,4		Berlin-Grünau	—	—	26,5	5	4,4	
1,6		Abzw Adlergestell	—	—	28	1,5	1,2	
		▼						
0,9		Abzw Teltow Kanal ...	—	—	29,5	1,5	1,2	
1,0		Wendenheide	—	—	31	1,5	1,3	
		▼						
2,5		Eichgestell	—	—	35	4	3,0	40
1,6		Abzw. Ostendgestell ..	—	—	37	2	2,0	33,4
1,7		Bk Karlshorst	—	—	39	2	2,0	
1,0		Bk Rgo	—	—	40,5	1,5	1,2	
1,0		Bk Rga	—	—	42	1,5	1,2	
1,4		Abzw Vnk	—	—	44,5	2,5	1,6	
1,2		Bk Oko	—	—	46	1,5	1,4	
2,6		Bln-Ostbf ▼	11,50	—	—	4	3,6	
62,7				19,5		84,5	72,5	

P 769 (30,1) 3. Klasse
Berlin Ostbf—Brand (NL)—Görlitz

Höchstgeschwindigkeit 75 km/h
 Ostendgestell—Grünau 50 km/h
 P 35.17 (38¹⁰—40)

Last 400 t

Mindestbrems-hundertstel 56

1	2	3	4	5	6	7	8	9
		Bin-Ostbf	—	—	13,43			
1,7		Bk Oga	—	—	46,5	3,5	3,2	
2,1		Abzw Vnk	—	—	49	2,5	2,3	
1,4		Bk Rga	—	—	51	2	1,6	
1,0		Bk Rgo	—	—	52,5	1,5	1,2	
1,0		Bk Karlshorst	—	—	54	1,5	1,2	
1,7		Abzw Ostendgestell ...	—	—	56	2	1,9	
1,6		Eichgestell	—	—	58	2	1,8	37
2,5		▼ Wendenheide	—	—	14,02	4	4,0	33,1
1,0		▼ Abzw Teltow Kanal .	—	—	03	1	1,0	
0,9		Abzw Adlergestell	—	—	04	1	1,0	
1,6		Berlin-Grünau	—	—	05,5	1,5	1,0	
5,4		Eichwalde	—	—	11	5,5	5,4	
2,7		Zeuthen	—	—	13,5	2,5	2,3	
2,7		▼ Wildau	—	—	16	2,5	2,2	
3,3		Königs Wusterhs ▼ ...	14,20	4	24	4	3,0	
3,6		Zeesen Hp	29,5	1	30,5	5,5	5,6	
2,6		Bestensee	35	1	36	4,5	4,2	
5,6		▼ Motzen	—	—	43,5	7,5	7,5	13,5
4,4		Teupitz Gr Köris ▼ ...	49,5	1	50,5	6	5,3	12,8
6,6		Halbe	58,5	1	59,5	8	7,9	
4,2		Oderin	15,05,5	1	15,06,5	6	5,8	
5,1		Brand (N-L)	15,14	2	15,16	7,5	6,9	
62,7				11		82	75,8	
		Cottbus	16,52	53	17,45			
		Görlitz	20,55	—	—			

P 770 (30,1) 3. Klasse
Cottbus—Brand (NL)—Halbe—Königs Wusterhausen

Höchstgeschwindigkeit 75 km/h								
P 35.17		Last 300 t			Mindestbrems-hundertstel 56			
1	2	3	4	5	6	7	8	9
		Cottbus	—	—	11,33			
		Brand (NL)	13,06	2	13,08			
5,1		Oderin	15	1	16	7	6,4	
4,2		Halbe	23	2	25	7	6,3	
6,6		Teupitz-Gr Köris ▼ ...	34	1	35	9	8,4	
4,4		Motzen	—	—	42,5	7,5	5,4	<u>14</u>
5,6		▼ Bestensee	49	1	50	6,5	6,0	<u>11,4</u>
2,6		Zesen Hp	55	1	56	5	4,6	
3,5		Königs Wusterhs ▼ ...	14,02	—	—	6	5,7	
<u>32,0</u>				<u>8</u>		<u>48</u>	<u>42,8</u>	

16

P 771 (30,1) 3. Klasse Sa
Königs Wusterhausen—Brand (NL)—Cottbus

Höchstgeschwindigkeit 75 km/h P 35.17		Last 300 t			Mindestbrems-hundertstel 56			
1	2	3	4	5	6	7	8	9
		Königs Wusterhs ▼ ...	—	—	10,24			
3,5		Zeesen Hp	10,29,5	1	30,5	5,5	4,7	
2,6		Bestensee	35	1	36*	4,5	4,0	
		▼						
5,6		Motzen	—	—	55,5	19,5	8,4	26,0
4,4		Teupitz-Gr Köris ▼ ...	11,02	1	11,03	6,5	6,4	14,8
6,6		Halbe	12	28	40	9	8,4	
4,2		Oderin	47	1	48	7	5,3	
5,1		Brand (NL)	11,55	3	11,58	7	6,4	
32,0				35		59	43,6	
		Cottbus	13,50	—				

* Überholungsgleis an 10.39
 „ ab 10.48

P 771 (30,1) 3. Klasse Sa
Königs Wusterhausen—Halbe—Brand (NL)—Cottbus

Höchstgeschwindigkeit 75 km/h P 35.17		Last 300 t			Mindestbrems-hundertstel 56			
1	2	3	4	5	6	7	8	9
		Königs Wusterhs ▼ ...	—	—	11,04			
3,5		Zeesen Hp	11,09,5	1	10,5	5,5	4,7	
2,6		Bestensee	15	1	16	4,5	4,0	
		▼						
5,6		Motzen	—	—	23,5	7,5	7,4	14
4,4		Teupitz-Gr Köris ▼ ...	30	1	31	6,5	6,4	13,8
6,6		Halbe	39	1	40	8	7,4	
4,2		Oderin	47	1	48	7	6,3	
5,1		Brand	11,55	3	11,58	7	6,4	
32,0				8		46	42,6	
		Cottbus	13,50	—				

P 774 (30,1) 3. Klasse
Cottbus—Brand (NL)—Berlin Stadtbahn—(Grunewald)

Höchstgeschwindigkeit 75 km/h
 Ostendgestell—Grünau 50 km/h
 Grunewald—Ostbahnhof 40 km/h
 P 35.17 (38¹⁰—40)

Last 400 t **Mindestbremsleistung 56**

1	2	3	4	5	6	7	8	9
		Cottbus	—	—	13,56			
		Brand (N-L)	15,35	2	15,37			
5,1		Oderin	44	7	51	7	6,3	
4,2		Halbe	57	1	58	6	5,4	
6,6		Teupitz-Gr Köris ▼ ...	16,06,5	1	16,07,5	8,5	8,5	
4,4		Motzen	—	—	14,5	7	6,4	
		▼						<u>13</u>
5,6		Bestensee	20,5	1	21,5	6	5,4	<u>11,8</u>
2,6		Zeesen Hp	26	1	27	4,5	3,6	
3,5		Königs Wusterhs ▼ ...	32,5	3,5	36	5,5	4,5	
3,3		Wildau	—	—	42	6	4,7	
2,7		Zeuthen ▼	—	—	45	3	3,3	
2,7		Eichwalde	—	—	48	3	2,3	
5,4		Berlin-Grünau	—	—	52,5	4,5	4,4	
1,6		Abzw Adlergestell	—	—	54,5	2	1,2	
		▼						
0,9		Abzw Teltow Kanal .	—	—	56	1,5	1,3	
1,0		Wendenheide	—	—	57,5	1,5	1,2	
		▼						<u>37</u>
2,5		Eichgestell	—	—	17,01	3,5	3,0	<u>34,5</u>
1,6		Abzw Ostendgestell ...	—	—	03	2	2,0	
1,7		Bk Karlshorst	—	—	04,5	1,5	2,1	
1,0		Bk Rgo	—	—	05,5	1,0	1,2	
1,0		Bk Rga	—	—	06,5	1,0	1,2	
1,4		Abzw Vnk	—	—	08	1,5	1,6	
1,2		Bk Oko	—	—	09,5	1,5	1,4	
2,6		Blr-Ostbf ▼	17,13	23	17,36	3,5	3,6	
		▼						<u>10</u>
2,2		Alexanderplatz ▼	—	—	42	6	4,3	<u>8,9</u>
		▼						<u>10</u>
1,8		Friedrichstraße ▼	46	5	51	4	3,7	<u>9,5</u>
		▼						<u>10</u>
3,0		Bk Brückenallee	—	—	57	6	6,0	<u>9,5</u>
2,0		Zool Garten ▼	18,01	3	18,04	4	3,5	<u>12</u>
2,3		Charlottenbg ▼ ..	—	—	10	6	3,5	<u>8,7</u>
3,2		Lp { Grunewald	18,16	—	—	6	5,2	
77,1				47,5		115,5	100,8	

Von Bln Zoolog Garten bis Bln Grunewald als Lp

P 782 (30,1) 3. Klasse**Cottbus—Brand (NL)—Königs Wusterhausen**

Höchstgeschwindigkeit 75 km/h P 35.17			Last 300 t			Mindestbremsleistung 56		
1	2	3	4	5	6	7	8	9
		Cottbus	—	—	17,16			
		Brand (NL)	18,48	1	18,49			
5,1		Oderin	57	5	19,02	8	7,4	
4,2		Halbe	19,08	1	09	6	5,3	
6,6		Teupitz-Gr. Köris ▼ ..	17,5	1	18,5	8,5	8,4	
4,4		Motzen	26	+6	32	7,5	7,4	
5,6		Bestensee	39	1	40	7	5,4	
2,6		Zeesen Hp	45	1	46	5	4,6	
3,5		Königs Wusterhs ▼ ...	19,52	—	—	6	5,7	
32,0				16		48	44,2	

P 783 (30,1) 3. Klasse**Königs Wusterhausen—Brand (NL)—Cottbus**

Höchstgeschwindigkeit 75 km/h P 35.17			Last 300 t			Mindestbremsleistung 56		
		Königs Wusterhs ▼ ...	—	—	18,03			
3,5		Zeesen Hp	18,08,5	1	09,5	5,5	4,7	
2,6		Bestensee	14	2	16*	4,5	4,0	
5,6		Motzen	—	—	36	20	8,4	26,5
4,4		Teupitz-Gr Köris ▼ ...	42,5	1	43,5	6,5	6,4	14,8
6,6		Halbe	52	1	53	8,5	8,4	
4,2		Oderin	59	1	19,00	6	5,3	
5,1		Brand (NL)	19,07	2	19,09	7	6,4	
32,0				8		58	43,6	
		Cottbus	21,21	—	—			

*) Überholungsgleis an 18,19
 „ ab 18,28

P 785 (30,1) 3. Klasse
(Grunewald)—Berlin Stadtbahn—Brand (NL)—Cottbus

Höchstgeschwindigkeit 75 km/h
 Ostendgestell—Grünau 50 km/h
 Grunewald—Ostbahnhof 40 km/h
 P 35.17 (38¹⁰—40)

Last 400 t

Mindestbrems-hundertstel 56

1	2	3	4	5	6	7	8	9
3,2	S	Grunewald	—	—	21,25			
		Charlottenbg ▼	—	—	31	6	5,8	
2,3		Zool Garten ▼	21,36	5	41	5	3,5	
3,0		Bk Brückenallee	—	—	46	6	5,0	9
2,0		Friedrichstraße ▼	50	17	22,07	4	3,5	8,5
1,8		Alexanderplatz ▼	—	—	13	6	3,7	10
2,2		Bln-Ostbf ▼	22,17	23	22,40	4	3,3	7,0
1,7		Bk Oga	—	—	44	4	3,2	
2,1		Abzw Vnk	—	—	47	3	2,3	
1,4		Bk Rga	—	—	49	2	1,6	
1,0		Bk Rgo	—	—	50,5	1,5	1,2	
1,0		Bk Karlshorst	—	—	52	1,5	1,2	
1,7		Abzw Ostendgestell ...	—	—	54	2	1,9	
1,6		Eichgestell	—	—	56,5	2,5	1,8	
2,5		Wendenheide	—	—	23,00	3,5	3,0	39
1,0		Abzw Teltow Kanal .	—	—	01,5	1,5	1,3	33,3
0,9		Abzw Adlergestell	—	—	03	1,5	1,2	
1,6		Berlin-Grünau	—	—	23,04,5	1,5	1,2	
5,4		Eichwalde	—	—	10	5,5	5,4	
2,7		Zeuthen	—	—	12,5	2,5	2,3	
2,7		Wildau	—	—	16	3,5	2,7	
3,3		Königs Wusterhs ▼ ...	23,19	6	25	3	3,0	
3,6		Zeesen Hp	30,5	1	31,5	5,5	5,0	
2,6		Bestensee	36	1	37	4,5	4,2	
5,6		Motzen	—	—	44,5	7,5	7,5	13
4,4		Teupitz-Gr Köris ▼ ...	50	1	51	5,5	5,3	12,8
6,6		Halbe	59	1	0,00	8	7,9	
4,2		Oderin	0,06	1	07	6	5,8	
5,1		Brand (N-L)	14	2	16	7	6,9	
77,1		Cottbus	1,48	58	—	113	100,7	

20

Kp 963 (31,1) 3. Klasse

Lieberose—Grunow (NL)—Beeskow

Höchstgeschwindigkeit 40 km/h		Last 100 t			Mindestbremsleistung 32			
1	2	3	4	5	6	7	8	9
		Lieberose	—	—	8,52			
		Grunow (NL)	9,29	13	9,42			
3,6		Schneeberg (Mark)	48	1	49	6	5,5	
4,2		Oegeln	56	1	57	7	6,5	
1,6		Beeskow	10,01	—	—	4	3,3	
9,4				15		17	15,3	

Kp 964 (31,1) 3. Klasse

Beeskow—Grunow (NL)—Lieberose

Höchstgeschwindigkeit 40 km/h		Last 100 t			Mindestbremsleistung 32			
		Beeskow	—	—	7,26			
1,6		Oegeln	7,30	1	31	4	3,3	
4,2		Schneeberg (Mark)	38	1	39	7	6,5	
3,6		Grunow (NL)	7,46	14	8,00	7	5,5	
9,4				16		18	15,3	
		Lieberose	8,38	—				

P 2800 (30,1) 3. Klasse
Beeskow—Königs Wusterhausen

Höchstgeschwindigkeit 50 km/h P 35.17 (38 ¹⁰ —40)		Last 300 t			Mindestbremsleistung 32			
1	2	3	4	5	6	7	8	9
		Beeskow	—	—	3,57			
6,5		Buckow b Beesk Hst .	4,07	1	4,08	10	9,2	
4,5		Lindenberg-Glienicke ...	17	1	18	9	6,8	
		▼						
7,7		Scharmützelsee	29	1	30	11	10,7	
4,4		Hubertushöhe Hp	38	1	39	8	6,5	
3,6		Storkow (Mark)	47	5	52	8	5,7	
4,1		Kummersdorf (Kr Füw) Hp	5,00	1	5,01	8	6,2	
6,3		Friedersdorf (Kr Füw) .	12	1	13	11	8,6	
		▼						
4,7		Kablow Hp	22	1	23	9	7,0	
		▼						
2,0		Zernsdorf	28	1	29	5	3,9	
2,9		Niederlehme Hp	35	1	36	6	4,8	
		▼						
1,9		Königs Wusterhs	5,40	—	—	4	3,7	
48,6				14		89	73,1	

P 2801 (30,1) 3. Klasse
Königs Wusterhausen—Beeskow

Höchstgeschwindigkeit 50 km/h P 35.17 (38 ¹⁰ —40)		Last 300 t			Mindestbremsleistung 32			
1	2	3	4	5	6	7	8	9
		Königs Wusterhs	—	—	1,00			
		▼						
1,9		Niederlehme Hp	1,04	1	05	4	3,7	
2,9		Zernsdorf	11	1	12	6	4,8	
		▼						
2,0		Kablow Hp	17	1	18	5	3,9	
		▼						
4,7		Friedersdorf (Kr Füw) .	27	1	28	9	7,0	
6,3		Kummersdorf (Kr Füw) Hp	39	1	40	11	8,6	
4,1		Storkow (Mark)	48	5	53	8	6,2	
3,6		Hubertushöhe Hp	2,00	1	2,01	7	5,7	
4,4		Scharmützelsee	09	1	10	8	6,5	
		▼						
7,7		Lindenberg-Glienicke .	25	1	26	15	13,7	
4,5		Buckow b Beeskow ...	34	1	35	8	6,8	
6,5		Beeskow	2,44	—	—	9	8,2	
48,6				14		90	75,1	

P 2803 (30,1) 3. Klasse
Beeskow—Grunow (NL)

Höchstgeschwindigkeit 40 km/h P 35.17 (38 ¹⁰⁻⁴⁰)			Last 300 t			Mindestbremsleistung 32		
1	2	3	4	5	6	7	8	9
		Beeskow Rb			4,46			
1,6		Oegeln	4,50	1	51	4	3,3	,
4,2		Schneeberg (Mark)	58	1	59	7	6,5	,
3,6		Grunow (NL)	5,05			6	5,5	,
9,4				2		17	15,3	

Kp 2804 (31,1) 3. Klasse
Beeskow—Königs Wusterhausen

Höchstgeschwindigkeit 50 km/h P 35.17 (38 ¹⁰⁻⁴⁰)			Last 300 t			Mindestbremsleistung 32		
		Beeskow	—	—	4,30			
6,5		Buckow b Beesk. Hst .	4,40	1	41	10	9,2	
4,5		Lindenberg-Glienicke ..	50	1	51	9	6,8	
7,7		▼ Scharmützelsee	5,02	1	5,03	11	10,7	
4,4		Hubertushöhe Hp	11	1	12	8	6,5	
3,6		Storkow (Mark)	20	5	25	8	5,7	
4,1		Kummersdorf (Kr Fiw) Hp	33	1	34	8	6,2	
6,3		Friedersdorf (Kr Fiw) .	45	5	50	11	8,6	
4,7		▼ Kablow Hp	59	1	6,00	9	7,0	
2,0		▼ Zernsdorf	6,05	1	06	5	3,9	
2,9		Niederlehme Hp	12	1	13	6	4,8	
1,9		▼ Königs Wusterhs	6,17	—	—	4	3,7	
48,6				18		89	73,1	

P 2806 (30,1) 3. Klasse
Grunow (NL)—Königs Wusterhausen—Jüterbog

Höchstgeschwindigkeit 50 km/h
 Grunow—Beeskow 40 km/h
 P 35.17 (38¹⁰⁻⁴⁰)

		Last 300 t			Mindestbrems-hundertstel 32			
1	2	3	4	5	6	7	8	9
		Grunow (NL)			5,41			
3,6		Schneeberg (Mark)	5,47	3	50	6	5,5	
4,2		Oegeln	57	1	58	7	6,5	
1,6		Beeskow	6,02	3	6,05	4	3,3	
6,5		Buckow b Beesk Hst ..	15	1	16	10	9,2	
4,5		Lindenberg-Glienicke ..	25	1	26	9	6,8	
		▼						
7,7		Scharmützelsee	37	1	38	11	10,7	
4,4		Hubertushöhe Hp	46	1	47	8	6,5	
3,6		Storkow (Mark)	54	3	57	7	5,7	
4,1		Kummersdorf						
		(Kr Füw) Hp	7,05	1	7,06	8	6,2	
6,3		Friedersdorf (Kr Füw) .	16	1	17	10	8,6	
		▼						
4,7		Kablow Hp	26	1	27	9	7,0	
		▼						
2,0		Zernsdorf	32	1	33	5	3,9	
2,9		Niederlehme Hp	38	1	39	5	4,8	
		▼						
1,9		Königs Wusterhs	7,43	18	8,01	4	3,7	
58,0				37		103	88,4	

Von Grunow bis Beeskow für Güterverkehr zugelassen

P 2807 (30,1) 3. Klasse
Königs Wusterhausen—Beeskow

Höchstgeschwindigkeit 50 km/h
 P 35.17 (38¹⁰⁻⁴⁰)

		Last 300 t			Mindestbrems-hundertstel 32		
		Königs Wusterhs	—	—	5,14		
		▼					
1,9		Niederlehme Hp	5,18	1	19	4	3,7
2,9		Zernsdorf	25	7	32	6	4,8
		▼					
2,0		Kablow Hp	37	1	38	5	3,9
		▼					
4,7		Friedersdorf (Kr Füw) .	47	1	48	9	7,0
6,3		Kummersdorf					
		(Kr Füw) Hp	6,00	1	6,01	12	8,6
4,1		Storkow (Mark)	10	5	15	9	6,2
3,6		Hubertushöhe Hp	22	1	23	7	5,7
4,4		Scharmützelsee	32	8	40	9	6,5
		▼					
7,7		Lindenberg-Glienicke .	55	2	57	15	13,7
4,5		Buckow b Beeskow ...	7,05	2	7,07	8	6,8
6,5		Beeskow	7,16	—	—	9	8,2
48,6				29		93	75,1

P 2809 (30,1) 3. Klasse
Jüterbog—Zossen—Königs Wusterhausen—Grunow (NL)—
Frankfurt (Oder) Pbf

Höchstgeschwindigkeit 50 km/h
 Beeskow—Grunow 40 km/h
 Grunow—Frankfurt 60 km/h

Last 300 t

Mindestbremsleistung 35

1	2	3	4	5	6	7	8	9
		Königs Wusterhs	6,55	20	7,15			
1,9		▼ Niederlehme Hp	19	1	20	4	3,7	
2,9		Zernsdorf	27	9	36	7	4,8	
2,0		▼ Kablów Hp	42	1	43	6	3,9	
4,7		▼ Friedersdorf (Kr Füh) .	52	1	53	9	7,0	
6,3		Kummersdorf (Kr Füh Hp)	8,04	1	8,05	11	8,6	
4,1		Storkow (Mark)	13	5	18	8	6,2	
3,6		Hubertushöhe	25	1	26	7	5,7	
4,4		Scharmützelsee	34	1	35	8	6,5	
7,7		▼ Lindenberg-Glienicke .	50	1	51	15	13,7	
4,5		Buckow b Beeskow Hst	59	1	9,00	8	6,8	
6,5		Beeskow	9,09	10	19	9	8,2	
1,6		Oegeln	23	1	24	4	3,3	
4,2		Schneeberg (Mark)	31	1	32	7	6,5	
3,6		Grunow (NL)	38	12	50	6	5,5	
3,9		Mixdorf	56	1	57	6	5,0	
5,9		Müllrose	10,07	1	10,08	10	8,0	
9,7		Fauler See	—	—	23	15	13	
2,4		Abzw Afc	—	—	27	4	3,3	<u>22</u>
1,7		Frankfurt (Oder) Pbf ..	10,30	—	—	3	2,8	<u>19,1</u>
<u>81,6</u>				<u>68</u>		<u>147</u>	<u>122,5</u>	

P 2810 (30,1) 3. Klasse
Frankfurt (Oder) Pbf—Grunow (NL)—Beeskow

Höchstgeschwindigkeit 60 km/h
 Grunow—Beeskow 40 km/h
 P 35.17 (38¹⁰⁻⁴⁰)

		Last 300 t			Mindestbrems-hundertstel 35			
1	2	3	4	5	6	7	8	9
		Frankfurt (Oder) Pbf ..	—	—	6,54			
1,7		Abzw Afc	—	—	58	4	3,3	21 17,3
2,4		Fauler See	—	—	7,02	4	3,0	
9,7		Müllrose	7,15	1	16	13	11,0	
5,9		Mixdorf	24	1	25	8	7,3	
3,9		Grunow (NL)	31	19	50	6	5,0	
3,6		Schneeberg (Mark)	56	1	57	6	5,5	
4,2		Oegeln	8,04	1	8,05	7	5,5	
1,6		Beeskow	8,09	—	—	4	3,3	
33,0				23		52	43,9	

P 2812 (30,1) 3. Klasse
Beeskow—Königs Wusterhausen

Höchstgeschwindigkeit 50 km/h
 P 35.17 (38¹⁰⁻⁴⁰)

		Last 300 t			Mindestbrems-hundertstel 32		
		Beeskow	—	—	10,12		
6,5		Buckow b Beesk. Hst .	10,22	2	24	10	9,2
4,5		Lindenberg-Glienicke .	33	2	35	9	6,8
		▼					
7,7		Scharmützelsee	46	6	52	11	10,7
4,4		Hubertushöhe Hp	11,00	1	11,01	8	6,5
3,6		Storkow (Mark)	08	3	11	7	5,7
4,1		Kummersdorf (Kr Füw) Hp	19	1	20	8	6,2
6,3		Friedersdorf (Kr Füw) .	30	1	31	10	8,6
		▼					
4,7		Kablow Hp	40	1	41	9	7,0
		▼					
2,0		Zernsdorf	46	1	47	5	3,9
2,9		Niederlehme Hp	53	1	54	6	4,8
		▼					
1,9		Königs Wusterhs	11,58	—	—	4	3,7
48,6				19		87	73,1

P 2813 (30,1) 3. Klasse
Königs Wusterhausen—Beeskow

Höchstgeschwindigkeit 50 km/h
 P 35,17 (38 10—40) Last 300 t Mindestbrems-hundertstel 32

1	2	3	4	5	6	7	8	9
		Königs Wusterhausen..	—	—	9,40			
1,9		▼ Niederlehme Hp	9,44	1	45	4	3,7	
2,9		Zernsdorf	51	1	52	6	4,8	
2,0		▼ Kablów Hp	57	1	58	5	3,9	
4,7		▼ Friedersdorf (Kr Fűw) .	10,07	1	10,08	9	7,0	
6,3		Kummersdorf	19	1	20	11	8,6	
4,1		(K Fűw) Hp Storkow (Mark)	28	5	33	8	6,2	
3,6		Hubertushöhe Hp	40	1	41	7	5,7	
4,4		Scharműtzelsee	49	1	50	8	6,5	
7,7		Lindenberg-Glienicke ..	11,05	1	11,06	15	13,7	
4,5		Buckow b Beeskow	14	1	15	8	6,8	
6,5		Beeskow	11,24	—	—	9	8,2	
48,6				14		90	75,1	

P 2815 (30,1) 3. Klasse
Jűterbog—Königs Wusterhausen—Halbe

Höchstgeschwindigkeit 75 km/h
 P 35,17 Last 300 t Mindestbrems-hundertstel 56

1	2	3	4	5	6	7	8	9
		Königs Wusterhs ▼ ...	13,46	21	14,07			
3,5		Zeesen Hp	14,13	1	14	6	5,7	
2,6		Bestensee	19	1	20	5	4,6	
5,6		▼ Motzen	—	—	27,5	7,5	7,4	
4,4		Teupitz-Gr. Kűrls ▼ ..	34	1	35	6,5	6,4	
6,6		Halbe	14,44	—	—	9	7,9	
22,7				24		34	32	

P 2817 (30,1) 3. Klasse
Königs Wusterhausen—Beeskow

Höchstgeschwindigkeit 50 km/h P 35.17 (38 ¹⁰⁻⁴⁰)		Last 300 t			Mindestbrems-hundertstel 32			
1	2	3	4	5	6	7	8	9
		Königs Wusterhs	—	—	12,15			
1,9		▼ Niederlehme Hp	12,19	1	20	4	3,7	
2,9		Zernsdorf	26	1	27	6	4,8	
2,0		▼ Kablow Hp	32	1	33	5	3,9	
4,7		▼ Friedersdorf (Kr Füw) .	42	1	43	9	7,0	
6,3		Kummersdorf (Kr Füw) Hp	53	1	54	10	8,6	
4,1		Storkow (Mark)	13,02	5	13,07	8	6,2	
3,6		Hubertushöhe Hp	14	1	15	7	5,7	
4,4		Scharmützelsee	23	1	24	8	6,5	
7,7		Lindenberg-Glienicke .	39	1	40	15	13,7	
4,5		Buckow b Beeskow ...	48	1	49	8	6,8	
6,5		Beeskow	13,57	—	—	8	7,2	
48,6				14		88	74,1	

P 2820 (30,1) 3. Klasse
Beeskow—Königs Wusterhausen

Höchstgeschwindigkeit 50 km/h P 35.17 (38 ¹⁰⁻⁴⁰)		Last 300 t			Mindestbrems-hundertstel 32			
		Beeskow	—	—	12,09			
6,5		Buckow b Beesk Hst .	12,19	1	20	10	9,2	
4,5		Lindenberg-Glienicke .	29	1	30	9	6,8	
7,7		▼ Scharmützelsee	41	1	42	11	10,7	
4,4		Hubertushöhe Hp	50	1	51	8	6,5	
3,6		Storkow (Mark)	58	6	13,04	7	5,7	
4,1		Kummersdorf (Kr Füw) Hp	13,12	1	13	8	6,2	
6,3		Friedersdorf (Kr Füw) .	24	1	25	11	8,6	
4,7		▼ Kablow Hp	35	1	36	10	7,0	
2,0		▼ Zernsdorf	41	1	42	5	3,9	
2,9		Niederlehme Hp	48	1	49	6	4,8	
1,9		▼ Königs Wusterhs	13,53	—	—	4	3,7	
48,6				15		89	73,1	

P 2821 (30,1) 3. Klasse

Königs Wusterhausen—Grunow (NL)—Frankfurt (Oder) Pbf

Höchstgeschwindigkeit 50 km/h
 Beeskow—Grunow 40 km/h
 P 35.17 (38¹⁰⁻⁴⁰)

Last 300 t

Mindestbremsenwert 35

1	2	3	4	5	6	7	8	9
		Königs Wusterhs			14,16			
1,9		▼ Niederlehme Hp	14,20	1	21	4	3,7	
2,9		Zernsdorf	27	1	28	6	4,8	
2,0		▼ Kablow Hp	33	1	34	5	3,9	
4,7		▼ Friedersdorf (Kr Füw) .	43	1	44	9	7,0	
6,3		Kummersdorf (Kr Füw) Hp	55	1	56	11	8,6	
4,1		Storkow (Mark)	15,04	4	15,08	8	6,2	
3,6		Hubertushöhe Hp	15	1	16	7	5,7	
4,4		Scharmützelsee	24	1	25	8	6,5	
7,7		Lindenberg-Glienicke .	40	1	41	15	13,7	
4,5		Buckow b Beeskow ...	49	1	50	8	6,8	
6,5		Beeskow	15,59	2	16,01	9	8,2	
1,6		Oegeln	16,05	1	06	4	3,3	
4,2		Schneeberg (Mark)	13	1	14	7	6,5	
3,6		Grunow (NL)	20	28	48	6	5,5	
3,9		Mixdorf	55	1	56	7	6,0	
5,9		Müllrose	17,05	1	17,06	9	8,0	
9,7		Fauler See	—	—	22	16	13,0	
2,4		Abzw Afc	—	—	26	4	3,3	23
1,7		Frankfurt (Oder) Pbf ..	17,29	—	—	3	2,8	19,1
81,6				47		146	123,5	

P 2822 (30,1) 3. Klasse
Beeskow—Königs Wusterhausen

Höchstgeschwindigkeit 50 km/h P 35.17 (38 ⁰⁻⁴⁰)		Last 300 t			Mindestbrems-hundertstel 32			
1	2	3	4	5	6	7	8	9
		Beeskow	—		14,17			
6,5		Buckow b Beeskow Hst	14,27	1	28	10	9,2	
4,5		Lindenberg-Glienicke .	37	1	38	9	6,8	
		▼						
7,7		Scharmützelsee	49	1	50	11	10,7	
4,4		Hubertushöhe Hp	58	1	59	8	6,5	
3,6		Storkow (Mark)	15,06	10	15,16	7	5,7	
4,1		Kummersdorf (Kr Fw) Hp	24	1	25	8	6,2	
6,3		Friedersdorf (Kr Fw) .	36	11	47	11	8,6	
		▼						
4,7		Kablow Hp	56	1	57	9	7,0	
		▼						
2,0		Zernsdorf	16,02	1	16,03	5	3,9	
2,9		Niederlehme Hp	09	1	10	6	4,8	
		▼						
1,9		Königs Wusterhs	16,14		—	4	3,7	
48,6				29		88	73,1	

P 2823 (30,1) 3. Klasse
Königs Wusterhausen—Beeskow

Höchstgeschwindigkeit 50 km/h P 35.17 (38 ¹⁰⁻⁴⁰)		Last 300 t			Mindestbrems-hundertstel 32			
		Königs Wusterhs	—		15,16			
1,9		▼ Niederlehme Hp	15,20	1	21	4	3,7	
2,9		Zernsdorf	27	1	28	6	4,8	
		▼						
2,0		Kablow Hp	33	1	34	5	3,9	
4,7		Friedersdorf (Kr Fw) .	43	1	44	9	7,0	
6,3		Kummersdorf (Kr Fw) Hp	55	1	56	11	8,6	
4,1		Storkow (Mark)	16,04	4	16,08	8	6,2	
3,6		Hubertushöhe Hp	15	1	16	7	5,7	
4,4		Scharmützelsee	24	1	25	8	6,5	
7,7		Lindenberg-Glienicke .	40	1	41	15	13,7	
4,5		Buckow b Beeskow ...	49	1	50	8	6,8	
6,5		Beeskow	16,59	—	—	9	8,2	
48,6				13		90	75,1	

30

P 2825 (30,1) 3. Klasse
Königs Wusterhausen—Beeskow

Höchstgeschwindigkeit 50 km/h P 35.17 (38 ¹⁰⁻⁴⁰)		Last 300 t			Mindestbremsleistung 32			
1	2	3	4	5	6	7	8	9
		Königs Wusterhs	—	—	17,00			
1,9		▼ Niederlehme Hp	17,04	1	05	4	3,7	
2,9		Zernsdorf	11	1	12	6	4,8	
		▼ Kablow Hp	17	1	18	5	3,9	
2,0		▼ Friedersdorf (Kr Füw) .	27	1	28	9	7,0	
44,7		Kummersdorf						
6,3		(Kr Füw) Hp	39	1	40	11	8,6	
4,1		Storkow (Mark)	48	6	54	8	6,2	
3,6		Hubertushöhe Hp	18,01	1	18,02	7	5,7	
4,4		Scharmützelsee	10	1	11	8	6,5	
		▼ Lindenberg-Glienicke ..	26	1	27	15	13,7	
7,7		Buckow b Beeskow ...	35	1	36	8	6,8	
4,5		Beeskow	18,45	—	—	9	8,2	
6,5								
48,6				15		90	75,1	

P 2827 (30,1) 3. Klasse
Königs Wusterhausen—Beeskow

Höchstgeschwindigkeit 50 km/h P 35.17 (38 ¹⁰⁻⁴⁰)		Last 300 t			Mindestbremsleistung 32			
1	2	3	4	5	6	7	8	9
		Königs Wusterhs	—	—	17,40			
1,9		▼ Niederlehme Hp	17,44	1	45	4	3,7	
2,9		Zernsdorf	51	2	53	6	4,8	
		▼ Kablow Hp	58	1	59	5	3,9	
2,0		▼ Friedersdorf Kr Füw) .	18,08	7	18,15	9	7,0	
4,7		Kummersdorf						
6,3		(Kr Füw) Hp	26	1	27	11	8,6	
4,1		Storkow (Mark)	35	5	40	8	6,2	
3,6		Hubertushöhe Hp	47	1	48	7	5,7	
4,4		Scharmützelsee	56	1	57	8	6,5	
7,7		Lindenberg-Glienicke .	19,12	6	19,18	15	13,7	
4,5		Buckow b Beeskow ...	26	1	27	8	6,8	
6,5		Beeskow	19,36	—	—	9	8,2	
48,6				26		90	75,1	

P 2828 (30,1) 3. Klasse

Frankfurt (Oder) Pbf—Grunow (NL)—Königs Wusterhausen—Jüterbog

Höchstgeschwindigkeit 60 km/h
 Grunow—Beeskow 40 km/h
 Beeskow—Königs Wusterhs 50 km/h Last 300 t Mindestbrems-hundertstel 35

1	2	3	4	5	6	7	8	9
		Frankfurt (Oder) Pbf ..	—	—	15,51			
1,7		Abzw Afc	—	—	55	4	3,3	21
2,4		Fauler See	—	—	59	4	3,0	17,3
9,7		Müllrose	16,12	1	16,13	13	11,0	
5,9		Mixdorf	21	1	22	8	7,3	
3,9		Grunow (NL)	28	8	36	6	5,0	
3,6		Schneeberg (Mark)	42	3	45	6	5,5	
4,2		Oegeln	52	1	53	7	6,5	
1,6		Beeskow	57	5	17,02	4	3,3	
6,5		Buckow b Beeskow Hst	17,12	1	13	10	9,2	
4,5		Lindenberg-Glienicke ▼	22	1	23	9	6,8	
7,7		Scharmützelsee	34	1	35	11	10,7	
4,4		Hubertushöhe	43	1	44	8	6,5	
3,6		Storkow (Mark)	51	1	52	7	5,7	
4,1		Kummersdorf (Kr Fiw) Hp	18,00	1	18,01	8	6,2	
6,3		Friedersdorf (Kr Fiw) . ▼	12	1	13	11	8,6	
4,7		Kablow Hp	22	1	23	9	7,0	
2,0		Zernsdorf	28	1	29	5	3,9	
2,9		Niederlehme Hp	35	1	36	6	4,8	
1,9		Königs Wusterhs	18,40	15	18,55	4	3,7	
81,6				44		140	118	

P 2829 (30,1) 3. Klasse

Jüterbog—Zossen—Königs Wusterhausen—Beeskow

Höchstgeschwindigkeit 50 km/h
P 35.17 (38¹⁰⁻⁴⁰)

Last 300 t

Mindestbremsleistung 32

1	2	3	4	5	6	7	8	9
		Königs Wusterhs	18,36	39	19,15			
1,9		▼ Niederlehme Hp	19,19	1	20	4	3,7	
2,9		Zernsdorf	26	1	27	6	4,8	
2,0		▼ Kablow Hp	32	1	33	5	3,9	
4,7		▼ Friedersdorf (Kr Füh) .	42	1	43	9	7,0	
6,3		Kummersdorf (Kr Füh) Hp	54	1	55	11	8,6	
4,1		Storkow (Mark)	20,03	8	20,11	8	6,2	
3,6		Hubertushöhe Hp	18	1	19	7	5,7	
4,4		Scharmützelsee	27	8	35	8	6,5	
7,7		Lindenberg-Glienicke .	50	1	51	15	13,7	
4,5		Buckow b Beeskow ...	59	1	21,00	8	6,8	
6,5		Beeskow	21,09	—	—	9	8,2	
48,6				63		90	76,1	

P2832 (30,1) 3. Klasse

Beeskow—Königs Wusterhausen

Höchstgeschwindigkeit 50 km/h
P 35.17 (38¹⁰⁻⁴⁰)

Last 300 t

Mindestbremsleistung 32

		Beeskow	—	—	18,55			
6,5		Buckow b Beeskow Hst	19,05	1	19,06	10	9,2	
4,5		Lindenberg-Glienicke .	15	6	21	9	6,8	
7,7		▼ Scharmützelsee	32	6	38	11	10,7	
4,4		Hubertushöhe Hp	46	1	47	8	6,5	
3,6		Storkow (Mark)	54	12	20,06	7	5,7	
4,1		Kummersdorf (Kr Füh) Hp	20,14	1	15	8	6,2	
6,3		Friedersdorf (Kr Füh) .	26	1	27	11	8,6	
4,7		▼ Kablow Hp	36	1	37	9	7,0	
2,0		▼ Zernsdorf	42	1	43	5	3,9	
2,9		Niederlehme Hp	49	1	50	6	4,8	
1,9		▼ Königs Wusterhs	20,54	—	—	4	3,7	
48,6				31		88	73,1	

P 2834 (30,1) 3. Klasse
Beeskow—Königs Wusterhausen

Höchstgeschwindigkeit 50 km/h P 35.17 (38 ¹⁰ —40)		Last 300 t			Mindestbrems-hundertstel 32			
1	2	3	4	5	6	7	8	9
		Beeskow			20,00			
6,5		Buckow b Beeskow Hst	20,10	1	11	10	9,2	
4,5		Lindenberg-Glienicke .	20	1	21	9	6,8	
7,7		▼ Scharmützelsee	32	1	33	11	10,7	
4,4		Hubertushöhe Hp	41	1	42	8	6,5	
3,6		Storkow (Mark)	49	4	53	7	5,7	
4,1		Kummersdorf (Kr Füw) Hp	21,01	1	21,02	8	6,2	
6,3		Friedersdorf (Kr Füw) .	13	1	14	11	8,6	
4,7		▼ Kablow Hp	23	1	24	9	7,0	
2,0		▼ Zernsdorf	29	1	30	5	3,9	
2,9		Niederlehme Hp	36	1	37	6	4,8	
1,9		▼ Königs Wusterhs	21,41		—	4	3,7	
48,6				13		88	73,1	

34

**P 2835 (31,1) 3. Klasse
Beeskow—Grunow (NL)**

Höchstgeschwindigkeit 50 km/h P 35.17 (38 ¹⁰⁻⁴⁰)		Last 300 t			Mindestbremsleistung 32			
1	2	3	4	5	6	7	8	9
		Beeskow			20,26			
1,6		Oegeln	20,30	5	35	4	3,3	
4,2		Schneeberg (Mark)	43	5	48	8	6,5	
3,6		Grunow (NL)	20,56		—	8	5,5	
9,4				10		20	15,3	

Für Güterverkehr zugelassen.

**P 2836 (31,1) 3. Klasse
Grunow (NL)—Beeskow**

Höchstgeschwindigkeit 50 km/h P 35.17 (38 ¹⁰⁻⁴⁰)		Last 300 t			Mindestbremsleistung 32			
		Grunow (NL)			21,35			
3,6		Schneeberg (Mark)	21,43	5	48	8	6,5	
4,2		Oegeln	56	5	22,01	8	7,5	
1,6		Beeskow ▼	22,06	—	—	5	4,3	
9,4				10		21	18,3	

Für Güterverkehr zugelassen.

**P 2837 (30,1) 3. Klasse
Königs Wusterhausen—Beeskow**

Höchstgeschwindigkeit 50 km/h P 35.17 (38 ¹⁰⁻⁴⁰)		Last 300 t			Mindestbremsleistung 32			
		Königs Wusterhs			23,00			
1,9		▼ Niederlehme Hp	23,04	1	05	4	3,7	
2,9		Zernsdorf	11	1	12	6	4,8	
2,0		▼ Kablow Hp	17	1	18	5	3,9	
4,7		▼ Friedersdorf (Kr Füh) .	27	1	28	9	7,0	
6,3		Kummersdorf (Kr Füh) Hp	39	1	40	11	8,6	
4,1		Storkow (Mark)	48	5	53	8	6,2	
3,6		Hubertushöhe Hp	24,00	1	0,01	7	5,7	
4,4		Scharmützelsee	0,09	1	10	8	6,5	
7,7		Lindenberg-Glienicke .	25	1	26	15	13,7	
4,5		Buckow b Beeskow ...	34	1	35	8	6,8	
6,5		Beeskow	0,44	—	—	9	8,2	
48,6				14		90	75,1	

P 2875 (30,1) 3. Klasse
Königs Wusterhausen—Halbe

Höchstgeschwindigkeit 75 km/h Pt 34.15			Last 300 t			Mindestbrems-hundertstel 56		
1	2	3	4	5	6	7	8	9
		Königs Wusterhs ▼ ...	—	—	5,18			
3,5		Zeesen Hp	5,23,5	1	24,5	5,5	4,7	
2,6		Bestensee	29	1	30	4,5	4,0	
		▼						
5,6		Motzen	38	+6	44	8	9,4	
4,4		Teupitz-Gr Köris ▼ ...	52	1	53	8	6,4	
6,6		Halbe	6,02	—	—	9	8,4	
22,7				9		35	32,9	

P 2876 (30,1) 3. Klasse
Halbe—Königs Wusterhausen

Höchstgeschwindigkeit 75 km/h Pt 34.15			Last 300 t			Mindestbrems-hundertstel 56		
		Halbe	—	—	6,45			
6,6		Teupitz-Gr Köris ▼ ...	6,53	1	54	8	7,4	
4,4		Motzen	—	—	7,01	7	6,4	13
		▼						11,8
5,6		Bestensee	7,07	1	08	6	5,4	
2,6		Zeesen Hp	13	1	14	5	3,6	
3,5		Königs Wusterhs ▼ ...	7,20	—	—	6	4,7	
22,7				3		32	27,5	

P 2878 (30,1) 3. Klasse
Halbe—Königs Wusterhausen

Höchstgeschwindigkeit 75 km/h Pt 34.15			Last 300 t			Mindestbrems-hundertstel 56		
		Halbe	—	—	11,45			
6,6		Teupitz-Gr Köris ▼ ...	11,54	1	55	9	8,4	
4,4		Motzen	—	—	12,02,5	7,5	7,4	14
		▼						12,8
5,6		Bestensee	12,09	1	10	6,5	5,4	
2,6		Zeesen Hp	14,5	1	15,5	4,5	3,6	
3,5		Königs Wusterhs ▼ ...	12,21	—	—	5,5	4,7	
22,7				3		33	29,5	

36

P 2879 Sa (30,1) 3. Klasse
Königs Wusterhausen—Brand (NL)

Höchstgeschwindigkeit 75 km/h								
Pt 34.15								
Last 300 t								
Mindestbremsleistung 56								
1	2	3	4	5	6	7	8	9
		Königs Wusterhs ▼ ...	—	—	12,06			
3,5		Zeesen Hp	12,11,5	1	12,5	5,5	4,7	
2,6		Bestensee	17	1	18	4,5	4,0	
5,6		▼ Motzen	—	—	25,5	7,5	7,4	14
4,4		Teupitz-Gr Köris	32	1	33	6,5	6,4	13,8
6,6		Halbe	41,5	1	42,5	8,5	8,4	
4,2		Oderin	48,5	1	49,5	6	5,3	
5,1		Brand (NL)	12,57	—	—	7,5	7,4	
32,0				5		46	43,6	

P 2880 Sa (30,1) 3. Klasse
Brand (NL)—Halbe

Höchstgeschwindigkeit 75 km/h								
Pt 34.15								
Last 300 t								
Mindestbremsleistung 56								
		Brand (NL)	—	—	14,20			
5,1		Oderin	14,28	2	30	8	7,4	
4,2		Halbe	14,36	—	—	6	5,3	
9,3				2		14	12,7	

P 2882 (30,1) 3. Klasse
Halbe—Königs Wusterhausen

Höchstgeschwindigkeit 75 km/h Pt 34.15		Last 300 t			Mindestbremsleistung 56			
1	2	3	4	5	6	7	8	9
		Halbe	—	—	15,03			
6,6		Teupitz-Gr Köris ▼ ...	15,12	1	13	9	8,4	
4,4		Motzen	21	+11	32	8	7,4	
5,6		▼ Bestensee	38	1	39	6	6,4	
2,6		Zeesen Hp	44	1	45	5	4,6	
3,5		Königs Wusterhs ▼ ...	15,53	—	—	8	5,7	
22,7				14		36	32,5	

P 2886 (30,1) 3. Klasse
Brand (NL)—Halbe—Königs Wusterhausen

Höchstgeschwindigkeit 75 km/h Pt 34.15		Last 300 t			Mindestbremsleistung 56			
		Brand (NL)	—	—	16,38			
5,1		Oderin	16,45	1	46	7	6,4	
4,2		Halbe	52	1	53	6	5,3	
6,6		Teupitz-Gr Köris ▼ ...	17,03	1	17,04	10	8,4	
4,4		Motzen	13	+8	21	9	7,4	
5,6		▼ Bestensee	27	1	28	6	6,4	
2,6		Zeesen Hp	33	1	34	5	4,6	
3,5		Königs Wusterhs ▼ ...	17,42	—	—	8	5,7	
32,0				13		51	44,2	

38

P 2887 (30,1) 3. Klasse
Königs Wusterhausen—Brand (NL)

Höchstgeschwindigkeit 75 km/h Pt 34.15		Last 300 t			Mindestbremsleistung 56			
1	2	3	4	5	6	7	8	9
		Königs Wusterhs ▼ ...	—	—	15,06			
3,5		Zeesen Hp	15,11,5	1	12,5	5,5	4,7	
2,6		Bestensee	17	1	18	4,5	4,0	
5,6		▼ Motzen	—	—	25,5	7,5	7,4	<u>13</u>
4,4		Teupitz-Gr Köris ▼ ...	31	1	32	5,5	5,4	<u>12,8</u>
6,6		Halbe	40,5	1	41,5	8,5	8,0	
4,2		Oderin	47,5	1	48,5	6	5,3	
5,1		Brand (NL)	15,56	—	—	7,5	7,4	
<u>32,0</u>				5		45	42,2	

P 2890 (30,1) 3. Klasse
Brand (NL)—Königs Wusterhausen

Höchstgeschwindigkeit 75 km/h Pt 34.15		Last 300 t			Mindestbremsleistung 56			
		Brand (NL)	—	—	21,09			
5,1		Oderin	21,16,5	1	17,5	7,5	7,4	
4,2		Halbe	24	1	25	6,5	6,3	
6,6		Teupitz-Gr Köris ▼ ...	33,5	2	35,5	8,5	8,4	
4,4		▼ Motzen	—	—	42,5	7	6,4	<u>13,5</u>
5,6		Bestensee	49	2	51	6,5	6,4	<u>12,8</u>
2,6		Zeesen Hp	55,5	1	56,5	4,5	4,0	
3,5		Königs Wusterhs ▼ ...	22,02	—	—	5,5	4,7	
<u>32,0</u>				7		46	43,6	

P 2891 (30,1) 3. Klasse
Königs Wusterhausen—Brand (NL)

Höchstgeschwindigkeit 75 km/h Pt 34.15		Last 300 t			Mindestbrems-hundertstel 56			
1	2	3	4	5	6	7	8	9
		Königs Wusterhs ▼ ...	—	—	16,58			
3,5		Zeesen Hp	17,03,5	1	17,04,5	5,5	4,7	
2,6		Bestensee	09	1	10	4,5	4	
5,6		▼ Motzen	—	—	17,5	7,5	7,4	13
4,4		Teupitz-Gr Köris	23	1	24	5,5	5,4	12,8
6,6		Halbe	32,5	1	33,5	8,5	8,4	
4,2		Oderin	39,5	1	40,5	6	5,3	
5,1		Brand (NL)	17,48	—	—	7,5	7,4	
32,0				5		45	42,6	

P 2892 (30,1) 3. Klasse
Halbe—Königs Wusterhausen

Höchstgeschwindigkeit 75 km/h Pt 34.15		Last 300 t			Mindestbrems-hundertstel 56			
		Halbe	—	—	22,05			
6,6		Teupitz-Gr Köris ▼ ...	22,13,5	1	14,5	8,5	8,4	
4,4		Motzen	—	—	21,5	7	6,4	13,5
5,6		▼ Bestensee	28,5	1	29,5	7	6,4	12,8
2,6		Zeesen Hp	33,5	1	34,5	4	3,6	
3,5		Königs Wusterhs ▼ ...	22,40	—	—	5,5	4,7	
22,7				3		32	29,5	

P 2895 (30,1) 3. Klasse
Königs Wusterhausen—Halbe

Höchstgeschwindigkeit 75 km/h Pt 34.15		Last 300 t			Mindestbrems-hundertstel 56			
		Königs Wusterhs ▼ ...	—	—	20,15			
3,5		Zeesen Hp	20,20,5	1	21,5	5,5	4,5	
2,6		Bestensee	26	1	27	4,5	4	
5,6		▼ Motzen	—	—	34	7,5	7,4	13
4,4		Teupitz-Gr Köris ▼ ...	39,5	1	40,5	5,5	5,4	12,8
6,6		Halbe	20,49	—	—	9	7,4	
22,7				3		32	28,9	

Einteilung der Bildfahrpläne

Blatt	Strecke
1	Berlin Ostbf—Stadtbahn—Bln-Wannsee—Wiesenburg (Mark)
2	Berlin Ostbf—Fürstenwalde/Spree—Frankfurt/Oder—Oderbrücke Berlin Ostbf—Ost Gbf—Berlin-Rummelsburg Frankfurt/O—Grunow (N/L)—Weichensdorf, Frankfurt/O—Fürstenberg/O—Neuzelle
3	Vnk—Strausberg—Küstrin-Neustadt, Werbig Pbf—Frankfurt/O, Küstrin—Neustadt—Frankfurt/O
4	Berlin Wriezener Bf—Werneuchen—Tiefensee, Fredersdorf b Bln—Rüdersdorf b Bln, Hoppegarten (Mark)—Altlandsberg, Strausberg—Möllensee Hafen
5	Berlin Lehrter Bf <u>Neustadt (Dosse)</u> Berlin-Charlottenburg <u>Bln-Spandau—Rathenow</u>
6	Berlin Potsdamer Bf—Potsdam—Großwusterwitz
7	Berlin Nordbf <u>Rüdnitz</u> Berlin Eberswalder Str <u>Oranienburg—Löwenberg (Mark)</u> <u>Kremmen—Neuruppin (Fern- und Gütergl)</u>
8	Berlin Anhalter Bf <u>Jüterbog</u> Tempelhof Vbf <u>Wünsdorf (Kr Teltow)</u> Lichterfelde Süd—Ludwigfelde (Vorortgleis)
9	Berlin Görlitzer Bf—Königs Wusterhausen—Brand (N/L) Königs Wusterhausen—Beeskow—Grunow (N/L)
10	Vollring und Stadtbahn der elektrischen S-Bahn mit anschl Strecken nach Potsdam, Spandau West, Gartenfeld, Strausberg, Erkner, Bln-Grünau und Spindlersfeld (wird z Z nicht herausgegeben)
11	Nordsüdbahn (elektrischer Betrieb) mit anschl Strecken nach Bernau b Bln, Oranienburg, Velten (Mark), Bln-Wannsee, Stahnsdorf, Lichterfelde Süd und Kaulsdorf (wird z Z nicht herausgegeben)
12	Güterringleise mit anschl Gleisen nach den Verschiebehöfen (außer Seddin)
13	Oranienburg—Nauen—Wustermark—Wildpark—Beelitz Stadt—Jüterbog (Umgehungsbahn), Beelitz Stadt—Seddin Vbf
14	Michendorf—Großbeeren—Lichtenrade—Bln-Grünau—Bln-Köpenick—Bln-Kaulsdorf—Marzahn—Bln-Karow (Güteraußenring)
15	Jüterbog—Zossen—Abzw Schönefeld (Kr Teltow)—Königs Wusterhausen—Mittenwalde Ost—Töpchin
16	Neustadt (Dosse)—Rathenow—Brandenburg/Havel—Belzig—Treuenbrietzen (ehemalige Brandenburgische Städtebahn), Groß Kreuz—Lehnin
17	Brandenburg Altstadt—Roskow, Brandenburg Krakauer Tor—Roskow—Röthehof, Ketzin—Röthehof—Nauen—Velten (Mark), Bötzw (Kr Osth)—Nieder-Neuendorf (Kr Osthavell)—Hennigsdorf (LEW)

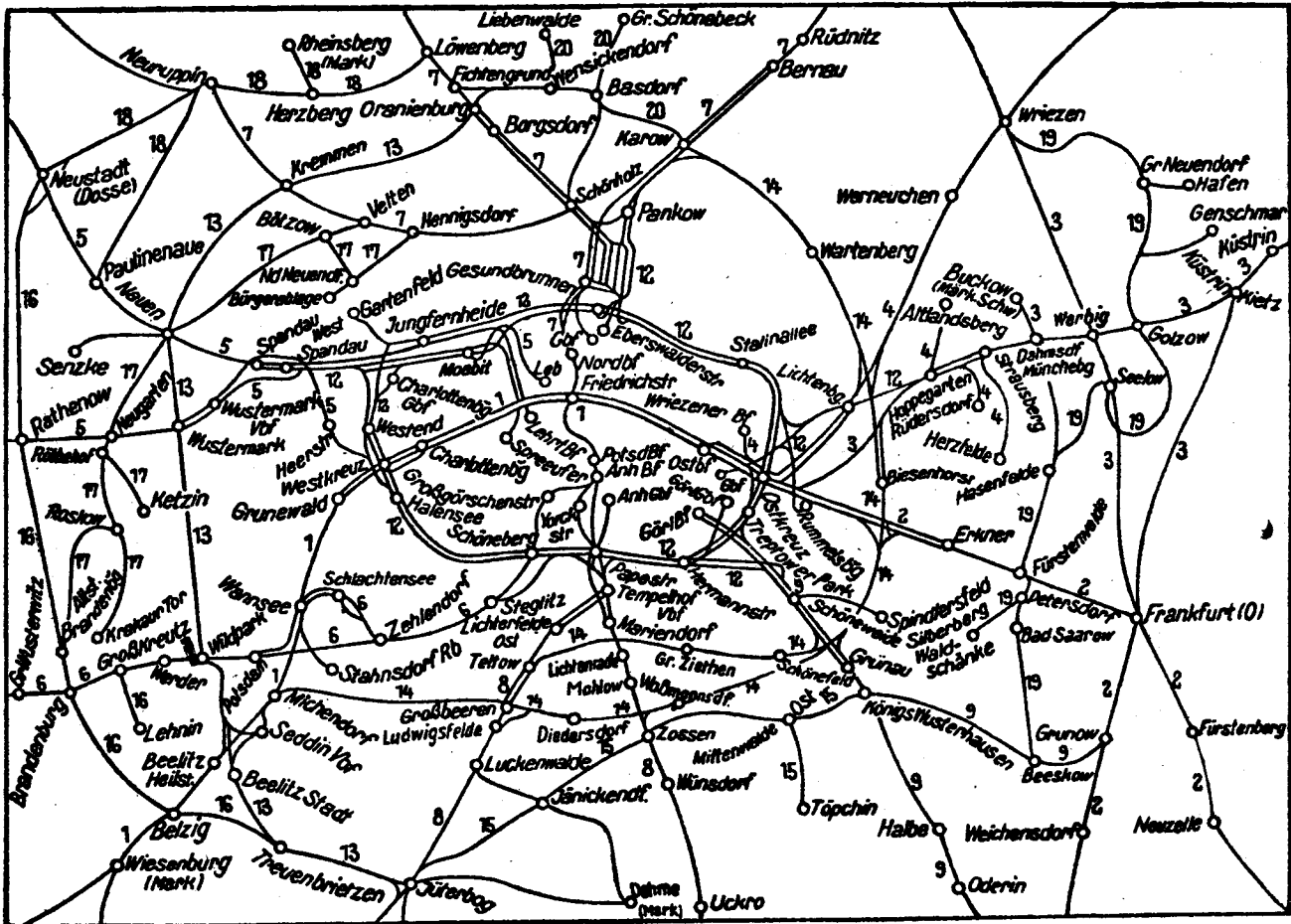
Einteilung der Bildfahrpläne

Blatt	Strecke
18	Neustadt (Dosse)—Neuruppin—Herzberg (Mark), Paulinenaue—Neuruppin, Rheinsberg (Mark)—Herzberg (Mark)—Löwenberg (Mark) (ehemalige Ruppiner Eisenbahn)
19	Wriezen—Golzow—Dolgelin—Hasenfelde—Fürstenwalde/Spree—Petersdorf—Beeskow, Hasenfelde—Dahmsdorf-Müncheberg, Dahmsdorf-Müncheberg—Buckow (Märkische Schweiz)
20	Berlin Nordbf—Basdorf—Groß Schönebeck, Basdorf—Liebenwalde, Berlin-Karow—Basdorf—Oranienburg
21	Schmalspurbahnen Nauen—Senzke—Kriele, Hohenseefeld—Dahme Klbf, Hohenseefeld—Luckenwalde, Hohenseefeld—Jüterbog (wird z Z nicht herausgegeben)

Einteilung der Buchfahrpläne

Heft	Strecke
1a	Reisezüge vom Blatt 1 des Bildfahrplans
1b	Güterzüge vom Blatt 1 des Bildfahrplans mit Ausnahme der von und nach Seddin über Grunewald fahrenden Güterzüge (Heft 12)
2a	Reisezüge vom Blatt 2 des Bildfahrplans
2b	Güterzüge vom Blatt 2 des Bildfahrplans
3a	Reisezüge vom Blatt 3 des Bildfahrplans
3b	Güterzüge vom Blatt 3 des Bildfahrplans
4	Reise- und Güterzüge vom Blatt 4 des Bildfahrplans
5a	Reisezüge vom Blatt 5 des Bildfahrplans
5b	Güterzüge vom Blatt 5 des Bildfahrplans
6a	Reisezüge vom Blatt 6 des Bildfahrplans
6b	Güterzüge vom Blatt 6 des Bildfahrplans
7a	Reisezüge vom Blatt 7 des Bildfahrplans
7b	Güterzüge vom Blatt 7 und 20 des Bildfahrplans einschl. Strecke Oranienburg—Wustermark Vbf (Blatt 13)
8a	Reisezüge vom Blatt 8 des Bildfahrplans sowie der Reisezüge von und nach der Stadtbahn der Strecke Berlin— ^{Jüterbog} Wünsdorf
8b	Güterzüge vom Blatt 8, 14 und 15 des Bildfahrplans
9a	Reisezüge vom Blatt 9 des Bildfahrplans sowie der Reisezüge von und nach der Stadtbahn der Strecke Berlin—Halbe
9b	Güterzüge vom Blatt 9 des Bildfahrplans
10	Elektrische S-Bahnzüge vom Blatt 10 des Bildfahrplans
11	Elektrische S-Bahnzüge vom Blatt 11 des Bildfahrplans
12	Reise- und Güterzüge vom Blatt 12 des Bildfahrplans und von und nach Seddin über Grunewald fahrende Güterzüge einschl. der über die Stadtbahn verkehrenden Postzüge und Kne Osb—Chah
13a	Reisezüge vom Blatt 13 des Bildfahrplans
13b	Güterzüge vom Blatt 13 des Bildfahrplans (ausschließlich Strecke Wur—Or)
14a/15a	Reisezüge vom Blatt 14 und 15 des Bildfahrplans
14b/15b	siehe Heft 8b
16	Reise- und Güterzüge vom Blatt 16 des Bildfahrplans
17	Reise- und Güterzüge vom Blatt 17 des Bildfahrplans
18	Reise- und Güterzüge vom Blatt 18 des Bildfahrplans
19	Reise- und Güterzüge vom Blatt 19 des Bildfahrplans
20a	Reisezüge vom Blatt 20 des Bildfahrplans

Übersichtskarte Die Zahlen bezeichnen die Blattnummern der Bildfahrpläne



9a

9b

50X1-HUM

Deutsche Reichsbahn
Reichsbahndirektion Berlin

Buchfahrplan

Heft 9b

Gültig ab 7. Oktober 1951

Güterzüge der Strecken

	Seite
Berlin Görlitzer Bf—Brand	6—44
Berlin—Schöneweide—Spindlersfeld	45
Königs Wusterhausen— Beeskow—Grunow	46—48

SECRET

Achtet unbedingt auf Pünktlichkeit!

Deckblatt Nr.	Gültig ab	Eingebessert am		Bemerkungen

Vorbemerkungen

A. Allgemeine Erläuterungen

siehe besonderes Heft
DV 408 51

B. Bestimmungen der Reichsbahndirektion Berlin für örtliche Besonderheiten

1. Wird die Gestellung einer Schiebelokomotive erforderlich, so hat der Lokomotivführer die Bereitstellung durch den Ausgangsbahnhof oder einen sonstigen geeigneten Bahnhof rechtzeitig zu veranlassen. Der beauftragte Bahnhof gibt die Meldung durch Fernsprecher an den Bahnhof, der die Schiebelokomotive zu stellen hat, weiter. Die Bahnhöfe haben beim Eingang solcher Anforderungen eine ihrer planmäßigen Verschiebelokomotiven rechtzeitig zum Nachschieben bereitzustellen.
2. Alle Leerfahrten der Lokomotiven mit Tender sind, wenn die Betriebsverhältnisse ein Drehen der Lokomotive nicht ausschließen, möglichst mit Schornstein voran auszuführen.
3. Die von den Zuglokomotiven auf Unterwegsbahnhöfen im Durchschnitt zu leistenden und in den Lokomotivdienstzettel einzutragenden Rangierminuten der Rangierdienststart 2 gemäß VBL § 16 (3) sind aus dem Buchfahrplan zu entnehmen.
Diese Rangierminuten sind für jeden einzelnen Zug am Schluß des Fahrplans in einer Summe aufgeführt.
4. a) Die Lastenangaben im Kopf des Fahrplans gelten sowohl für Steinkohlen- als auch für Braunkohlenfeuerung.
b) Ein Schwerlastzug ist ein Durchgangsgüterzug (Dg), dessen Last um mehr als 10% über der für ihn im Buchfahrplan festgesetzten Last liegt und der die Fahrzeit des Buchfahrplans nicht überschreitet.
c) Wenn bei einem Güterzug die zulässige Achsenzahl überschritten wird, kann er nur nach besonderen Bedingungen gefahren werden.
Zu b) und c) Die Genehmigung der Rbd für das Verkehren dieser Züge erteilt Abteilung III — Gruppe Güterzugfahrplan — Ruf 22 658 —, die auch den Sonderzugfahrplan bekanntgibt. In Ausnahmefällen übernimmt die OZl die Aufgaben der Abteilung III.
d) Schwerlastzüge ab 3000 t Last bedürfen der vorherigen Genehmigung der GDR, Abteilung III/38.

Fahrzeiten für Hilfszüge (90)**Strecke Berlin Gzb—Brand**

1	2	3	4	5	6	7	8
Entfernung km	Betriebsstellen	V = 55 km/h		V = 65 km/h		V = 75 km/h	
		Fahrzeit	Gesamt- Fahrzeit	Fahrzeit	Gesamt- Fahrzeit	Fahrzeit	Gesamt- Fahrzeit
		M	M	M	M	M	M
	Berlin Gzb ▼.....	—	—	—	—	—	—
2,8	Abzw Vtw	5,1	5,1	4,9	4,9	4,5	4,5
2,4	Baumschulenweg	3,1	8,2	2,6	7,5	2,5	7,0
1,9	Bln-Schöneeweide Pbf .	2,2	10,4	1,9	9,4	1,8	8,8
1,6	Berlin-Schöneeweide ..	2,0	12,4	1,6	11,0	1,5	10,3
1,7	Abzw Swad.....	2,0	14,4	1,7	12,7	1,5	11,8
1,4	Abzw Kanne	1,7	16,1	1,4	14,1	1,2	13,0
1,9	Berlin-Grünau ▼.....	2,2	18,3	2,0	16,1	1,8	14,8
5,4	Eichwalde (Kr Telt)▼	6,5	24,8	5,6	21,7	4,9	19,7
2,7	Zeuthen	3,2	28,0	2,7	24,4	2,5	22,2
2,7	Wildau	3,2	31,2	2,7	27,1	2,6	24,8
3,3	Königs Wusterh ▼...	4,1	35,3	3,3	30,4	3,0	27,8
3,5	Zeesen Hp §	4,3	39,6	3,7	34,1	3,3	31,1
2,6	Bestensee.....	3,2	42,8	2,7	36,8	2,5	33,6
5,6	Motzen.....	6,7	49,5	5,7	42,5	5,0	38,6
4,4	Teupitz-Gr Köris ▼..	5,3	54,8	4,5	47,0	4,0	42,6
6,6	Halbe	7,6	62,4	6,7	53,7	5,9	48,5
4,2	Oderin	5,0	67,4	4,4	58,1	4,0	52,5
5,1	Brand (Niederlaus)...	6,1	73,5	5,4	63,5	5,0	57,5
59,8							

Strecke Berlin-Schöneeweide—Spindlersfeld

	Berlin-Schöneeweide ..	—	—	—	—	—	—
2,2	Oberspree	2,8	2,8	2,8	2,8	2,8	2,8
1,8	Spindlersfeld ▼.....	2,2	5,0	2,2	5,0	2,2	5,0
4,0							

Strecke Brand—Berlin Gzb

1 Entfernung km	2 Betriebsstellen	3		4		5		6		7		8	
		V = 55 km/h		V = 65 km/h		V = 75 km/h		V = 75 km/h		V = 75 km/h		V = 75 km/h	
		Fahrzeit M	Gesamt- Fahrzeit M	Fahrzeit M	Gesamt- Fahrzeit M	Fahrzeit M	Gesamt- Fahrzeit M	Fahrzeit M	Gesamt- Fahrzeit M	Fahrzeit M	Gesamt- Fahrzeit M	Fahrzeit M	Gesamt- Fahrzeit M
	Brand (Niederlaus) . . .	—	—	—	—	—	—	—	—	—	—	—	—
5,1	Oderin	6,1	6,1	5,1	5,1	4,6	4,6	4,6	4,6	4,6	4,6	4,6	4,6
4,2	Halbe	5,0	11,1	4,2	9,3	3,9	8,5	3,9	8,5	3,9	8,5	3,9	8,5
6,6	Teupitz-Gr Köris ▼ . .	7,6	18,7	6,6	15,9	6,0	14,5	6,0	14,5	6,0	14,5	6,0	14,5
4,4	Motzen	5,3	24,0	4,5	20,4	4,1	18,6	4,1	18,6	4,1	18,6	4,1	18,6
5,6	Bestensee	6,7	30,7	5,7	26,1	5,1	23,7	5,1	23,7	5,1	23,7	5,1	23,7
2,6	Zeesen Hp §	3,2	33,9	2,6	28,7	2,3	26,0	2,3	26,0	2,3	26,0	2,3	26,0
3,5	Königs Wusterhaus ▼	4,3	38,2	3,6	32,3	3,2	29,2	3,2	29,2	3,2	29,2	3,2	29,2
3,3	Wildau	4,3	42,5	3,4	35,7	3,0	32,2	3,0	32,2	3,0	32,2	3,0	32,2
2,7	Zeuthen	3,4	45,9	2,8	38,5	2,3	34,5	2,3	34,5	2,3	34,5	2,3	34,5
2,7	Eichwalde (Kr Telt) .	3,2	49,1	2,8	41,3	2,5	37,0	2,5	37,0	2,5	37,0	2,5	37,0
5,4	Berlin-Grünau	6,4	55,5	5,4	46,7	4,9	41,9	4,9	41,9	4,9	41,9	4,9	41,9
1,9	Abzw Kanne	2,3	57,8	2,0	48,7	1,8	43,7	1,8	43,7	1,8	43,7	1,8	43,7
1,4	Abzw Swad	1,7	59,5	1,4	50,1	1,2	44,9	1,2	44,9	1,2	44,9	1,2	44,9
1,7	Berlin-Schöneeweide ..	2,0	61,5	1,7	51,8	1,5	46,4	1,5	46,4	1,5	46,4	1,5	46,4
1,6	Bln-Schöneeweide Pbf .	2,0	63,5	1,7	53,5	1,4	47,8	1,4	47,8	1,4	47,8	1,4	47,8
1,9	Baumschulenweg ▼ . .	2,3	65,8	2,0	55,5	1,7	49,5	1,7	49,5	1,7	49,5	1,7	49,5
2,4	Abzw Vtw	3,1	68,9	2,6	58,1	2,2	51,7	2,2	51,7	2,2	51,7	2,2	51,7
2,8	Berlin Gzb ▼	4,8	73,7	3,8	61,9	3,2	54,9	3,2	54,9	3,2	54,9	3,2	54,9
59,8													

Strecke Spindlersfeld—Berlin-Schöneeweide

	Spindlersfeld	—	—	—	—	—	—
1,8	Oberspree	2,2	2,2	2,2	2,2	2,2	2,2
2,2	Berlin-Schöneeweide ..	2,8	5,0	2,8	5,0	2,8	5,0
4,0							

4

Strecke Königs Wusterhausen—Grunow

1	2	3	4	5	6
Entfernung km	Betriebsstellen	V = 50 km/h		Fahrzeit M	Gesamt- Fahrzeit M
		Fahrzeit M	Gesamt- Fahrzeit M		
	Königs Wusterhausen	—	—		
1,9	▼ Niederlehme Hp §	3,3	3,3		
2,9	Zernsdorf	3,5	6,8		
2,0	▼ Kablow Hp §	2,9	9,7		
4,7	Friedersdorf (Kr B).....	6,1	15,8		
6,2	Kummersdorf Hp (Kr Beeskow-Storkow)	7,5	23,3		
4,1	▼ Storkow (Mark)	5,0	28,3		
3,7	Hubertushöhe Hp §	4,5	32,8		
4,4	Scharmützelsee	5,3	38,1		
7,7	▼ Lindenberg-Glienicke.....	10,9	49,0		
4,5	Buckow b Beeskow Hst	5,4	54,4		
6,5	Beeskow ▼.....	7,9	62,3		
1,6	Ögeln	2,4	64,7		
4,2	Schneeberg (Mark)	6,4	71,1		
3,6	Grunow	5,9	77,0		
58,0					

Strecke Grunow—Königs Wusterhausen

1	2	3	4	5	6
Entfernung km	Betriebsstellen	V = 50 km/h		Fahrzeit M	Gesamt- Fahrzeit M
		Fahrzeit M	Gesamt- Fahrzeit M		
	Grunow	—	—		
3,6	Schneeberg (Mark)	5,7	5,7		
4,2	Ögeln	6,4	12,1		
1,6	Beeskow	2,4	14,5		
6,5	Buckow b Beeskow Hst	7,8	22,3		
4,5	Lindenberg-Glienicke	5,4	27,7		
7,7	▼ Scharmützelsee	11,4	39,1		
4,4	Hubertushöhe Hp §	5,3	44,4		
3,7	Storkow (Mark)	4,5	48,9		
4,1	▼ Kummersdorf Hp § (Kr Beeskow-Storkow)	5,0	53,9		
6,2	Friedersdorf (Kr B)	7,5	61,4		
4,7	Kablow Hp §	6,1	67,5		
2,0	▼ Zernsdorf	2,9	70,4		
2,9	Niederlehme Hp §	3,7	74,1		
1,9	▼ Königs Wusterhausen	3,7	77,8		
58,0					

6

Dg 6900 (60,1)

Senftenberg—Brand—Berlin-Schöne weide

Höchstgeschwindigkeit 55 km/h
G 56.20

Last 1650 t

Maßgebende Brems Hundertstel 33
Mindestbrems Hundertstel 30

1	2	3	4	5	6	7	8	9	10	11
Entfernung km	Beschränk. d. Höchstgeschw. im Gefälle km/h	Betriebsstellen	An- kunft	Aufenthalt M	Ab- fahrt	Plan- mäßige Fahr- zeiten M	Kür- zeste Fahr- zeiten M	Summe der plan- mäßigen Fahrzeit M	Kreu- zung mit Zug	Ueberholung durch Zug
		Senftenberg	—	—	0,44					
		Lübbenau	1,56	—	2,21					
		Brand (Niederlaus) ...	—	—	3,05					
5,1		Oderin	—	—	13	8	6,1	15		
4,2		Halbe	—	—	20	7	5,0	11,1		
6,6		Teupitz-Gr Köris ▼ ..	—	—	30	10	7,6	17		
4,4		Motzen	—	—	37	7	5,3	12,9		
5,6		Bestensee	—	—	45	8	6,7	18		
2,6		Zeesen Hp §	—	—	—	—	—	14,2		
3,5		Königs Wusterh ▼ ...	3,55	60	4,55	10	7,5			
3,3		Wildau	—	—	5,02	7	4,3	24		
2,7		Zeuthen	—	—	07	5	3,4	17,3		
2,7		Eichwalde (Kr Telt) ..	—	—	11	4	3,2			
5,4		Berlin-Grünau	—	—	19	8	6,4			
1,9		Abzw Kanne	—	—	23	4	2,3	12		
1,4		Abzw Swad	—	—	26	3	1,7	6,7		
1,7		Bln-Schönnew Vbf	5,31	—	—	5	2,7			
51,1				60		86	62,2			

□ Dg 6902 (60,1)

Senftenberg—Brand—Berlin-Schöneweide

Höchstgeschwindigkeit 55 km/h		Last 1650 t		Maßgebende Brems Hundertstel 33		Mindestbrems Hundertstel 39				
1	2	3	4	5	6	7	8	9	10	11
		Senftenberg	—	—	1,15					
		Lübbenau	3,03	—	3,23					
		Brand (Niederlaus)...	—	—	4,05			15		
5,1		Oderin	—	—	13	8	6,1	11,1		
4,2		Halbe	—	—	20	7	5,0			
6,6		Teupitz-Gr Köris ▼...	—	—	30	10	7,6	18		
4,4		Motzen	4,38	+	52	8	5,3	12,9		
5,6		Bestensee	—	—	5,02	10	6,7	20		
2,6		Zeesen Hp §	—	—	—	—	—	14,2		
3,5		Königs Wusterh ▼...	5,12	+	6,17	10	7,5			
3,3		Wildau	—	—	24	7	4,3	12		
2,7		Zeuthen	6,29	+	40	5	3,4	7,7		
2,7		Eichwalde (Kr Telt) .	—	—	46	6	3,2	14		
5,4		Berlin-Grünau	—	—	54	8	6,4	9,6		
1,9		Abzw Kanne	—	—	58	4	2,3			
1,4		Abzw Swad	—	—	7,01	3	1,7	12		
1,7		Bln-Schönw Vbf	7,06	—	—	5	2,7	6,7		
51,1				90		91	62,2			

□ Dg 6910 (60,1)

Senftenberg—Brand—Berlin—Schöneeweide

Höchstgeschwindigkeit 55 km/h G 56.20		Last 1650 t			Maßgebende Brems Hundertstel 33 Mindestbrems Hundertstel 30					
1	2	3	4	5	6	7	8	9	10	11
		Senftenberg	—	—	8,35					
		Lübbenau	9,48	—	10,21					
		Brand (Niederlaus) ...	—	—	11,05					
5,1		Oderin	—	—	13	8	6,1	16		
4,2		Halbe	11,21	36	57	8	5,0	11,1		
6,6		Teupitz-Gr Köris ▼ ...	—	—	12,09	12	7,6	20		
4,4		Motzen	12,17	13	30	8	5,3	12,9		
5,6		Bestensee	—	—	40	10	6,7	20		
2,6		Zeesen Hp §	—	—	—	—	—	14,2		
3,5		Königs Wusterhaus ▼	12,50	58	13,48	10	7,5			
3,3		Wildau	—	—	55	7	4,3	17		
2,7		Zeuthen	—	—	14,00	5	3,4	10,9		
2,7		Eichwalde (Kr Telt) ..	14,05	10	15	5	3,2			
5,4		Berlin-Grünau	—	—	25	10	6,4			
1,9		Abzw Kanne	—	—	29	4	2,3	12		
1,4		Abzw Swad	—	—	32	3	1,7	6,7		
1,7		Bln-Schönnew Vbf	14,37	—	—	5	2,7			
51,1				117		95	62,2			

□ Dg 6912 (60,1)

Senftenberg—Brand—Berlin-Schöneweide

Höchstgeschwindigkeit 55 km/h G 56.20		Last 1650 t				Maßgebende Brems-hundertstel 33 Mindestbrems-hundertstel 30				
1	2	3	4	5	6	7	8	9	10	11
		Senftenberg	—	—	11,58					
		Lübbenau	14,20	—	15,10					
		Brand (Niederlaus) ..	—	—	16,49					
5,1		Oderin	—	—	58	9	6,1			
4,2		Halbe	—	—	17,05	7	5,0	27		
6,6		Teupitz-Gr Köris ▼ ..	17,16	12	28	11	7,6	18,7		
4,4		Motzen	—	—	37	9	5,3			
5,6		Bestensee	—	—	45	8	6,7	27		
2,6		Zeesen Hp §	—	—	—	—	—	19,5		
3,5		Königs Wusterh ▼ ...	17,55	98	19,33	10	7,5			
3,3		Wildau	—	—	40	7	4,3	13		
2,7		Zeuthen	19,46	8	54	6	3,4	7,7		
2,7		Eichwalde (Kr Telt) ..	—	—	20,00	6	3,2	14		
5,4		Berlin-Grünau	—	—	08	8	6,4	9,6		
1,9		Abzw Kanne	—	—	12	4	2,3			
1,4		Abzw Swad	—	—	15	3	1,7	12		
1,7		Bln-Schönew Vbf	20,20	—	—	5	2,7	6,7		
<u>51,1</u>				<u>118</u>		<u>93</u>	<u>62,2</u>			

Rangierminuten nach Rangierdienststart 2=30 Min

□ Dg 6914 (60,1)

Senftenberg—Brand—Berlin—Schönevide

Höchstgeschwindigkeit 55 km/h		Last 1650 t		Maßgebende Brems-hundertstel 33		Mindestbrems-hundertstel 30				
G 56.20										
1	2	3	4	5	6	7	8	9	10	11
		Senftenberg	—	—	16,35					
		Lübbenau	18,25	—	19,17					
		Brand (Niederlaus) ..	—	—	20,24					
5,1		Oderin	—	—	32	8	6,1	16		
4,2		Halbe	20,40	+13	53	8	5,0	11,1		
6,6		Teupitz-Gr Köris ▼ ..	—	—	21,05	12	7,6	28		
4,4		Motzen	—	—	12	7	5,3	19,6		
5,6		Bestensee	21,21	+10	31	9	6,7			
2,8		Zeesen Hp §	—	—	—	—	—			
3,5		Königs Wusterh ▼ ...	21,43	+60	22,43	12	7,5			
3,3		Wildau	—	—	50	7	4,3	17		
2,7		Zeuthen	—	—	55	5	3,4	10,9		
2,7		Eichwalde (Kr Telt) ..	23,00	+26	23,26	5	3,2			
5,4		Berlin-Grünau	—	—	36	10	6,4			
1,9		Abzw Kanne	—	—	40	4	2,3			
1,4		Abzw Swad	—	—	43	3	1,7	12		
1,7		Bln-Schönnew Vbf	23,48	—	—	5	2,7	6,7		
51,1				109		95	62,2			

Dg 6916 (60,1)**Senftenberg — Brand — Berlin-Schöneeweide**

Höchstgeschwindigkeit 55 km/h		Last 1650 t		Maßgebende Brems Hundertstel 33		Mindestbrems Hundertstel 30				
1	2	3	4	5	6	7	8	9	10	11
		Senftenberg	—	—	20,26					
		Lübbenau	22,30	—	23,15					
		Brand (Niederlaus) ..	23,58	⁺ 19	0,17					
5,1		Oderin	—	—	27	10	6,1	18		
4,2		Halbe	0,35	⁺ 15	50	8	5,0	11,1		
6,6		Teupitz-Gr Köris ▼ ..	—	—	1,02	12	7,6	27		
4,4		Motzen	—	—	09	7	5,3	19,6		
5,6		Bestensee	—	—	17	8	6,7			
2,6		Zeesen Hp §	—	—	—	—	—			
3,5		Königs Wusterh ▼ ...	1,27	⁺ 65	2,32	10	7,5			
3,3		Wildau	—	—	39	7	4,3			
2,7		Zeuthen	—	—	44	5	3,4	24		
2,7		Eichwalde (Kr Telt) ..	—	—	48	4	3,2	17,3		
5,4		Berlin-Grünau	—	—	56	8	6,4			
1,9		Abzw Kanne	—	—	3,00	4	2,3	12		
1,4		Abzw Swad	—	—	03	3	1,7	6,7		
1,7		Bln-Schönew Vbf	3,08	—	—	5	2,7			
51,1				99		91	62,2			

Gleicher Plan wie Dg 6936 B

Dg 6918 (60,3) B

Senftenberg—Brand—Berlin-Schönevide

Höchstgeschwindigkeit 55 km/h		Last 1650 t				Maßgebende Brems Hundertstel 33				
G 56.20						Mindestbrems Hundertstel 30				
1	2	3	4	5	6	7	8	9	10	11
		Senftenberg	—	—	22,39					
		Lübbenau	23,52	—	0,14					
		Brand (Niederlaus) ..	—	—	1,10					
5,1		Oderin	—	—	18	8	6,1			
4,2		Halbe	—	—	25	7	5,0	33		
6,6		Teupitz-Gr Köris ▼ ..	—	—	35	10	7,6	24,0		
4,4		Motzen	1,43	15 ⁺	58	8	5,3			
5,6		Bestensee	—	—	2,08	10	6,7	20		
2,6		Zeesen Hp §	—	—	—	—	—	14,2		
3,5		Königs Wusterh ▼ ...	2,18	60 ⁺	3,18	10	7,5			
3,3		Wildau	—	—	25	7	4,3			
2,7		Zeuthen	—	—	30	5	3,4	24		
2,7		Eichwalde (Kr Telt) ..	—	—	34	4	3,2	17,3		
5,4		Berlin-Grünau	—	—	42	8	6,4			
1,9		Abzw Kanne	—	—	46	4	2,3	12		
1,4		Abzw Swad	—	—	49	3	1,7	6,7		
1,7		Bln-Schönew Vbf	3,54	—	—	5	2,7			
51,1				75		89	62,2			

Gleicher Plan wie Dg 6928 B

□ Dg 6920 (60,1)

Senftenberg—Brand—Berlin-Schöneeweide

Höchstgeschwindigkeit 55 km/h G 56.20		Last 1650 t				Maßgebende Brems-hundertstel 33 Mindestbrems-hundertstel 3)				
1	2	3	4	5	6	7	8	9	10	11
		Senftenberg	—	—	5,02					
		Lübbenau	7,15	—	7,48					
		Brand (Niederlaus) ..	8,42	+19	9,01					
5,1		Oderin	9,11	+10	21	10	6,1			
4,2		Halbe	—	—	30	9	5,0	27		
6,6		Teupitz-Gr Köris ▼	—	—	40	10	7,6	17,9		
4,4		Motzen	48	+12	10,00	8	5,3			
5,6		Bestensee	—	—	10	10	6,7	20		
2,6		Zeesen Hp §	—	—	—	—	—	14,2		
3,5		Königs Wusterh ▼ ..	10,20	60	11,20	10	7,5			
3,3		Wildau	—	—	27	7	4,3			
2,7		Zeuthen	—	—	32	5	3,4	24		
2,7		Eichwalde (Kr Telt)..	—	—	36	4	3,2	17,3		
5,4		Berlin-Grünau	—	—	44	8	6,4			
1,9		Abzw Kanne	—	—	48	4	2,3	12		
1,4		Abzw Swad	—	—	51	3	1,7	6,7		
1,7		Bln-Schönew Vbf	11,56	—	—	5	2,7			
51,1				101		93	62,2			

Rangierminuten nach Rangierdienststart 2 = 30 Min

14

□ Dg 6924 (60,1)

Senftenberg—Brand—Berlin—Schöneeweide

Höchstgeschwindigkeit 55 km/h		Last 1650 t		Maßgebende Brems-hundertstel 33		Mindestbrems-hundertstel 30				
1	2	3	4	5	6	7	8	9	10	11
		Senftenberg	—	—	23,20					
		Lübbenau	1,15	—	1,40					
		Brand (Niederlaus) ..	—	—	2,22					
5,1		Oderin	—	—	30	8	6,1	26		
4,2		Halbe	—	—	37	7	5,0	18,7		
6,6		Teupitz-Gr Köris ▼ ..	2,48	14	3,02	11	7,6			
4,4		Motzen	—	—	11	9	5,3			
5,6		Bestensee	—	—	19	8	6,7	27		
2,6		Zeesen Hp §	—	—	—	—	—	19,5		
3,5		Königs Wusterh ▼ ...	3,29	65	4,34	10	7,5			
3,3		Wildau	—	—	41	7	4,3			
2,7		Zeuthen	—	—	46	5	3,4	24		
2,7		Eichwalde (Kr Telt) ..	—	—	50	4	3,2	17,3		
5,4		Berlin-Grünau	—	—	58	8	6,4			
1,9		Abzw Kanne	—	—	5,02	4	2,3			
1,4		Abzw Swad	—	—	05	3	1,7	12		
1,7		Bln-Schönew Vbf	5,10	—	—	5	2,7	6,7		
51,1				79		89	62,2			

Rangierminuten nach Rangierdienststart 2 = 30 Min

□ Dg 6926 (60,1)

**Senftenberg—Brand—Berlin-Grünau—Schönefeld (Kr Telt)—Seddin—
Wustermark—Neustadt (Dosse)—Wittenberge**

Höchstgeschwindigkeit 55 km/h G 56.20		Last 1500 t			Maßgebende Brems Hundertstel 33 Mindestbrems Hundertstel 3)					
1	2	3	4	5	6	7	8	9	10	11
		Senftenberg	—	—	9,06					
		Lübbenau	11,00	—	11,20					
		Brand (Niederlaus) ..	—	—	12,20					
5,1		Oderin	12,29	23 ⁺	52	9	6,1			
4,2		Halbe	—	—	13,00	8	5,0	25		
6,6		Teupitz-Gr Köris ▼ .	—	—	10	10	7,6	17,9		
4,4		Motzen	13,17	8 ⁺	25	7	5,3			
5,6		Bestensee	—	—	35	10	6,7			
2,6		Zeesen Hp §	—	—	—	—	—	20		
3,5		Königs Wusterh ▼ ..	45	72	14,57	10	7,5	14,2		
3,3		Wildau	—	—	15,04	7	4,3			
2,7		Zeuthen	—	—	09	5	3,4	24		
2,7		Eichwalde (Kr Telt) ..	—	—	13	4	3,2	17,3		
5,4		Berlin-Grünau	—	—	21	8	6,4			
		Abzw Falkenberg .	—	—	28	7	5,5	12		
		Schönefeld (Kr Telt) .	15,33	37	16,10	5	4,2	9,7		
				140		90	65,2			
		Weiter nach Buchfahrplan Heft 8b								
		Wustermark Vbf	19,15	—	22,28					
		Wittenberge	1,20	—	—					

Dg 6928 (60,3) B

**Senftenberg — Brand — Berlin-Grünau — Schönefeld (Kr Telt) — Seddin —
Wustermark — Neustadt (Dosse) — Wittenberge**

Höchstgeschwindigkeit 55 km/h G 56.20		Last 1500 t				Maßgebende Brems-hundertstel 33 Mindestbrems-hundertstel 30				
1	2	3	4	5	6	7	8	9	10	11
		Senftenberg	—	—	22,39					
		Lübbenau	23,52	—	0,14					
		Brand (Niederlaus) ..		—	1,10					
5,1		Oderin	—	—	18	8	6,1			
4,2		Halbe	—	—	25	7	5,0	33		
6,6		Teupitz-Gr Köris ▼ ..	—	—	35	10	7,6	24,0		
4,4		Motzen	1,43	15 ⁺	58	8	5,3			
5,6		Bestensee	—	—	2,08	10	6,7	20		
2,6		Zeesen Hp §	—	—	—	—	—	14,2		
3,5		Königs Wusterh ▼ ..	2,18	60	3,18	10	7,5			
3,3		Wildau	—	—	25	7	4,3			
2,7		Zeuthen	—	—	30	5	3,4	24		
2,7		Eichwalde (Kr Telt) ..	—	—	34	4	3,2	17,3		
5,4		Berlin-Grünau	—	—	42	8	6,4			
		Abzw Falkenberg ..	—	—	49	7	5,5	12		
		Schönefeld (Kr Telt) .	3,54	36	4,30	5	4,2	9,7		
				111		89	65,2			
		Weiter nach Buchfahrplan Heft 8b								
		Wustermark Vbf	7,09	—	8,26					
		Wittenberge	12,15	—	—					

□ Dg 6932 (60,1)

Senftenberg—Brand—Berlin-Grünau—Bln-Karow—Oranienburg—Neustrelitz

Höchstgeschwindigkeit 55 km/h

Maßgebende Brems Hundertstel 33

G 56.15 (52)

Last 1500 t

Mindestbrems Hundertstel 30

1	2	3	4	5	6	7	8	9	10	11
		Senftenberg	—	—	11,36					
		Lübbenau	13,26	—	14,15					
		Brand (Niederlaus)...	14,58	+ 20	15,18					
5,1		Oderin	—	—	28	10	6,1	18		
4,2		Halbe	15,36	+ 7	43	8	5,0	11,1		
6,6		Teupitz-Gr Köris ▼ ..	—	—	55	12	7,6	19		
4,4		Motzen	—	—	16,02	7	5,3	12,9		
5,6		Bestensee	—	—	10	8	6,7	18		
2,6		Zeesen Hp §	—	—	—	—	—	14,2		
3,5		Königs Wusterhaus ▼	16,20	60	17,20	10	7,5			
3,3		Wildau	—	—	27	7	4,3	12		
2,7		Zeuthen	—	—	32	5	3,4	7,7		
2,7		Eichwalde (Kr Telt) .	—	—	36	4	3,2	12		
5,4		Berlin-Grünau	—	—	44	8	6,4	9,6		
46,1				87		79	55,5			
		Weiter nach Buchfahrplan Heft 8b								
		Bln Karow	18,32	—	18,50					
		Oranienburg	20,42	—	22,10					
		Löwenberg (M)	23,15	—	0,38					
		Neustrelitz	2,01	—	—					

□ Dg 6934 (60,1)

Senftenberg — Brand — Berlin-Grünau — Bln-Karow — Oranienburg — Hennigsdorf

Höchstgeschwindigkeit 55 km/h
G 56.25 (52)

Last 1500 t

Maßgebende Brems-hundertstel 33
Mindestbrems-hundertstel 30

1	2	3	4	5	6	7	8	9	10	11
		Senftenberg	—	—	19,10					
		Lübbenau	20,56	—	21,43					
		Brand (Niederlaus) ..	—	—	22,25					
5,1		Oderin	—	—	33	8	6,1	15		
4,2		Halbe	—	—	40	7	5,0	11,1		
6,6		Teupitz-Gr Köris ▼ ..	—	—	50	10	7,6	18		
4,4		Motzen	22,58	+ 14	23,12	8	5,3	12,9		
5,6		Bestensee	23,22	+ 18	40	10	6,7			
2,6		Zeesen Hp §	—	—	—	—	—			
3,5		Königs Wusterh ▼ ...	23,52	50	0,42	12	7,5			
3,3		Wildau	—	—	49	7	4,3			
2,7		Zeuthen	—	—	54	5	3,4	24		
2,7		Eichwalde (Kr Telt) ..	—	—	58	4	3,2	17,3		
5,4		Berlin-Grünau	—	—	1,06	8	6,4			
46,1				82		79	55,5			
		Weiter nach Buchfahrplan Heft 8b								
		Bln Karow	—	—	1,54					
		Oranienburg	3,05	—	3,14					
		Hennigsdorf	6,13	—	—					

Dg 6936 (60,3) B

Senftenberg—Brand—Berlin-Grünau—Bln Karow—Rüdnitz—Eberswalde

Höchstgeschwindigkeit 55 km/h
G 56.20

Last 1650 t

Maßgebende Brems Hundertstel 33
Mindestbrems Hundertstel 30

i	2	3	4	5	6	7	8	9	10	11
		Senftenberg	—	—	20,26					
		Lübbenau	22,30	—	23,15					
		Brand (Niederlaus)...	23,58	⁺ 19	0,17					
5,1		Oderin	—	—	27	10	6,1	18		
4,2		Halbe	0,35	⁺ 15	50	8	5,0	11,1		
6,6		Teupitz-Gr Köris ▼...	—	—	1,02	12	7,6	19		
4,4		Motzen	—	—	09	7	5,3	12,9		
5,6		Bestensee	—	—	17	8	6,7	18		
2,6		Zeesen Hp §	—	—	—	—	—	14,2		
3,5		Königs Wusterh ▼...	1,27	⁺ 65	2,32	10	7,5			
3,3		Wildau	—	—	39	7	4,3			
2,7		Zeuthen	—	—	44	5	3,4	24		
2,7		Eichwalde (Kr Telt)..	—	—	48	4	3,2	17,3		
5,4		Berlin-Grünau	—	—	2,56	8	6,4			
46,1				99		79	55,5			
		Weiter nach Buchfahrplan Heft 8b								
		Bln Karow	3,44	—	4,00					
		Rüdnitz	—	—	5,02					
		Eberswalde	5,33	—	5,50					
		Angermünde	6,48	—	—					

□ Dg 6387 (60,1)

Berlin-Schönevide—Brand—Lübbenau

Höchstgeschwindigkeit 55 km/h G 56.20		Last 900 t				Maßgebende Brems Hundertstel 33 Mindestbrems Hundertstel 30				
1	2	3	4	5	6	7	8	9	10	11
		Bin-Schönew Vbf	—	—	10,06					
1,7		Abzw Swad	—	—	13	7	3,6	14		
1,4		Abzw Kanne	—	—	16	3	1,7	7,5		
1,9		Berlin-Grünau ▼	—	—	20	4	2,2			
5,4		Eichwalde (Kr Telt) ▼	—	—	28	8	6,5			
2,7		Zeuthen	—	—	32	4	3,2	22		
2,7		Wildau	—	—	37	5	3,2	17,0		
3,3		Königs Wusterh ▼ . . .	10,42	36	11,18	5	4,1			
3,5		Zeesen Hp §	—	—	—	—	—			
2,6		Bestensee	—	—	30	12	7,5	29		
5,6		Motzen	—	—	39	9	6,7	19,5		
4,4		Teupitz-Gr Köris ▼ . .	11,47	27	12,14	8	5,3			
6,6		Halbe	—	—	26	12	7,6			
4,2		Oderin	—	—	33	7	5,0	16		
5,1		Brand (Niederlaus) . .	—	—	42	9	6,1	11,1		
51,1				63		93	62,7			
		Lübbenau	13,30							

□ Dg 6986 (60,1)

Forst—Cottbus—Brand—Berlin-Schöneweide

Höchstgeschwindigkeit 50 km/h		Last 1650 t		Maßgebende Bremswertstel 28		Mindestbremswertstel 25				
1	2	3	4	5	6	7	8	9	10	11
		Forst	—	—	3,52					
		Cottbus	4,32	—	5,00					
		Lübbenau	5,41	—	6,18					
		Brand (Niederlaus) . . .	—	—	7,00					
5,1		Oderin	—	—	08	8	6,1	16		
4,2		Halbe	7,16	12 ⁺	28	8	5,0	11,1		
6,6		Teupitz-Gr Köris ▼ . . .	41	14 ⁺	55	13	7,6			
4,4		Motzen	—	—	8,04	9	5,3	27		
5,6		Bestensee	—	—	12	8	6,7	19,5		
2,6		Zeesen Hp §	—	—	—	—	—			
3,5		Königs Wusterhaus ▼	8,22	58 ⁺	9,20	10	7,5			
3,3		Wildau	—	—	27	7	4,3			
2,7		Zeuthen	—	—	32	5	3,4	24		
2,7		Eichwalde (Kr Telt) . .	—	—	36	4	3,2	17,3		
5,4		Berlin-Grünau	—	—	44	8	6,4			
1,9		Abzw Kanne	—	—	48	4	2,3			
1,4		Abzw Swad	—	—	51	3	1,7	12		
1,7		Bln-Schönew Vbf	9,56	—	—	5	2,7	6,7		
51,1				84		92	62,2			

Dg 6988 (60,3) B**Forst—Cottbus—Brand—Berlin—Schönevide**

Höchstgeschwindigkeit 50 km/h		Last 1650 t		Maßgebende Brems Hundertstel 28		Mindestbrems Hundertstel 25					
1	2	3	4	5	6	7	8	9	10	11	
		Forst	—	—	20,20						
		Cottbus	21,00	—	21,36						
		Lübbenau	22,22	—	22,33						
		Brand (Niederlaus) ..	—	—	23,15						
5,1		Oderin	—	—	23	8	6,1				
4,2		Halbe	—	—	30	7	5,0	26			
6,6		Teupitz-Gr Köris ▼ .	23,41	15	56	11	7,6	18,7			
4,4		Motzen	—	—	0,05	9	5,3	18			
5,6		Bestensee	0,14	12	26	9	6,7	12,0			
2,6		Zeesen Hp §	—	—	—	—	—				
3,5		Königs Wusterh ▼ ..	0,38	68	1,46	12	7,5				
3,3		Wildau	1,53	13	2,06	7	4,3				
2,7		Zeuthen	—	—	13	7	3,4	19			
2,7		Eichwalde (Kr Telt) ..	—	—	17	4	3,2	13,0			
5,4		Berlin-Grünau	—	—	25	8	6,4				
1,9		Abzw Kanne	—	—	29	4	2,3	12			
1,4		Abzw Swad.	—	—	32	3	1,7	6,7			
1,7		Bln-Schönw Vbf	2,37	—	—	5	2,7				
51,1				10s		94	62,2				

□ Dg 6989 (60,1)

Berlin-Schöne-weide—Brand—Lübbenau

Höchstgeschwindigkeit 55 km/h G 56.20		Last 900 t				Maßgebende Brems-hundertstel 33 Mindestbrems-hundertstel 30				
1	2	3	4	5	6	7	8	9	10	11
		Bln-Schönew Vbf	—	—	23,00					
1,7		Abzw Swad	—	—	07	7	3,6			
1,4		Abzw Kanne	—	—	10	3	1,7	14		
								7,5		
1,9		Berlin-Grünau ▼ . . .	—	—	14	4	2,2			
5,4		Eichwalde (Kr Telt) ▼	—	—	22	8	6,5			
2,7		Zeuthen	—	—	26	4	3,2	22		
2,7		Wildau	—	—	31	5	3,2	17,0		
3,3		Königs Wusterh ▼ . .	23,36	32	0,08	5	4,1			
3,5		Zeesen Hp §	—	—	—	—	—	21		
2,6		Bestensee	—	—	20	12	7,5	14,2		
5,6		Motzen	—	—	29	9	6,7			
4,4		Teupitz-Gr Köris ▼ .	—	—	36	7	5,3	17		
6,6		Halbe	—	—	46	10	7,6	12,9		
4,2		Oderin	—	—	53	7	5,0	17		
5,1		Brand (Niederlaus) . .	1,03	11	1,14	10	6,1	11,1		
51,1				+						
				43		91	62,7			
		Lübbenau	2,05	—	—					

N 8391 (70,3) B
Berlin Görl Bf—Berlin-Schöneweide

N 8391 (70,1)
Berlin-Schöneweide—Brand—Lübbenau

Höchstgeschwindigkeit 55 km/h G 56.20		Last 1000 t				Maßgebende Brems Hundertstel 33 Mindestbrems Hundertstel 30				
1	2	3	4	5	6	7	8	9	10	11
		Berlin Gzb ▼.....	—	—	20,40					
2,8		Abzw Vtw	—	—	46	6	5,1			
2,4		Baumschulenweg	—	—	50	4	3,1	17		
1,9		Bln-Schönew Pbf	—	—	53	3	2,2	13,2		
1,6		Bln-Schönew Vbf	20,57	83	22,20	4	2,8			
1,7		Abzw Swad	—	—	27	7	3,6	15		
1,4		Abzw Kanne	—	—	30	3	1,7	7,6		
1,9		Berlin-Grünau ▼.....	22,35	65	23,40	5	2,3			
5,4		Eichwalde (Kr Telt) ▼	23,51	36	0,27	11	7,0			
2,7		Zeuthen	0,33	32	1,05	6	3,8			
2,7		Wildau	—	—	12	7	3,2	12		
3,3		Königs Wusterhaus ▼	1,17	90	2,47	5	4,1	7,3		
3,5		Zeesen Hp §	—	—	—	—	—			
2,6		Bestensee	3,00	51	3,51	13	8,0			
5,6		Motzen	—	—	4,02	11	7,2	19		
4,4		Teupitz-Gr Köris ▼...	4,10	57	5,07	8	5,3	12,5		
6,6		Halbe	5,20	89	6,49	13	8,5			
4,2		Oderin	7,00	15	7,15	11	6,2			
5,1		Brand (Niederlaus)...	7,27	78	8,45	12	6,8			
59,8				596		129	80,9			
		Lübbenau	11,43		—					

Rangierminuten nach Rangierdienststart 2 = Grünau—Oderin = 390 Min

N 8392 (70,1)

Zossen — Königs Wusterhausen — Berlin-Schöneeweide

Höchstgeschwindigkeit 55 km/h G 56.15 (52)		Last 1000 t				Maßgebende Bremsleistung 33 Mindestbremsleistung 30				
1	2	3	4	5	6	7	8	9	10	11
		Zossen	—	—	13,43					
		Königs Wusterhaus ▼	15,00	55	15,55			12		
3,3		Wildau	—	—	16,02	7	4,3	7,7		
2,7		Zeuthen.....	16,07	21	28	5	3,4			
2,7		Eichwalde (Kr Telt) .	—	—	34	6	3,8	15		
5,4		Berlin-Grünau	16,43	53	17,36	9	7,0	10,8		
1,9		Abzw Kanne	—	—	42	6	2,8	14		
1,4		Abzw Swad	—	—	45	3	1,7	7,2		
1,7		Bln-Schönew Vbf	17,50	—	—	5	2,7			
<u>19,1</u>				<u>129</u>		<u>41</u>	<u>25,7</u>			

Rangierminuten nach Rangierdienststart 2 Zo bis Swv = 120 Min

N 8393 (70,1)

Berlin-Schöneeweide—Königs Wusterhausen—Zossen

Höchstgeschwindigkeit 55 km/h G 58.15 (52)		Last 1000 t				Maßgebende Bremsleistung 33 Mindestbremsleistung 30				
1	2	3	4	5	6	7	8	9	10	11
		Bln-Schöneew Vbf	—	—	7,45					
1,7		Abzw Swad	—	—	52	7	3,6	15		
1,4		Abzw Kanne	—	—	55	3	1,7	7,6		
1,9		Berlin-Grünau ▼	8,00	53	8,53	5	2,3			
5,4		Eichwalde (Kr Telt) ▼	—	—	9,03	10	7,0	15		
2,7		Zeuthen	9,08	40	48	5	3,8	10,8		
2,7		Wildau	—	—	55	7	3,2	12		
3,3		Königs Wusterhaus ▼	10,00	70	11,10	5	4,1	7,3		
19,1				163		42	25,7			
		Zossen	12,19	—	—					
		Weiter nach Buchfahrplan Heft 8b								

Rangierminuten nach Rangierdienststart 2 Swv bis Zo = 120 Min

N 8394 (70,1)

Lübbenau—Brand—Berlin-Schöneide

N 8394 (70,3) B

Berlin-Schöneide—Berlin Görl Bf

Höchstgeschwindigkeit 55 km/h G 56.20		Last 1000 t				Maßgebende Brems-hundertstel 33 Mindestbrems-hundertstel 30				
1	2	3	4	5	6	7	8	9	10	11
		Lübbenau	—	—	16,05					
		Brand (Niederlaus)...	18,24	64	19,28					
5,1		Oderin	19,39	27	20,06	11	6,8			
4,2		Halbe	20,16	54	21,10	10	6,2			
6,6		Teupitz-Gr Köris ▼...	21,22	38	22,00	12	8,5			
4,4		Motzen	—	—	09	9	5,5	18		
5,6		Bestensee	22,18	45	23,03	9	7,0	12,5		
2,6		Zeesen Hp §	—	—	—	—	—			
3,5		Königs Wusterhaus ▼	23,16	100	0,56	13	8,0			
3,3		Wildau	1,04	14	1,18	8	4,3			
2,7		Zeuthen	1,25	35	2,00	7	3,4			
2,7		Eichwalde (Kr Telt) .	—	—	06	6	3,8	15		
5,4		Berlin-Grünau	2,15	67	3,22	9	7,0	10,8		
1,9		Abzw Kanne	—	—	28	6	2,8	14		
1,4		Abzw Swad	—	—	31	3	1,7	7,2		
1,7		Bln-Schönw Vbf	3,36	104	5,20	5	2,7			
1,6		Bln-Schönw Pbf	—	—	25	5	3,0			
1,9		Baumschulenweg ▼...	—	—	28	3	2,3	17		
2,4		Abzw Vtw	—	—	32	4	3,1	13,2		
2,8		Berlin Gzb ▼.....	5,37	—	—	5	4,8			
59,8				548		125	80,9			

Rangierminuten nach Rangierdienststart 2 Oderin—Grünau = 360 Min

Höchstgeschwindigkeit 50 km/h
 Gt 46.16 (93^o-4) Last 600 t Maßgebende Brems-hundertstel 28
 Mindestbrems-hundertstel 25

Entfernung km	Beschränkung der Höchstgeschw. im Gefälle km/h	Betriebsstellen	N 8482 (70,1)	N 8484 (70,1)	N 8486 (70,1)		Planmäßige Fahrzeiten M	Kürzeste Fahrzeiten M	Kreuzung mit Zug	Überholung durch Zug
3,3		KönigsWusterhausen▼	9,05	15,42	2,50					
		Wildau	9,13	15,50	2,58		8	5,3		

		Betriebsstellen	N 8483 (70,1)	N 8485 (70,1)	N 8487 (70,1)					
3,3		Wildau	10,05	16,47	3,26					
		KönigsWusterhausen▼	10,13	16,55	3,34		8	5,3		

N 8486 und 8487 verkehren auf dem S-Bahngleis

Höchstgeschwindigkeit 50 km/h Gt 46.16 (93 ⁰⁻⁴)		Last 900 t					Maßgebende Bremsleistung 28 Mindestdrehschritte 25		
Entfernung km	Beschränkung der Höchstgeschw. im Gefälle km/h	Betriebsstellen	N 8490 B (70,3)	N 8492 (70,1)	N 8494 (70,1)	N 8496 B (70,3)	N 8498 B (70,3)	Planmäßige Fahrzeiten M	Kürzeste Fahrzeiten M
		Bln-Schöneeweide Vbf	1,30	4,45	13,25	18,00	21,45		
1,6		Bln-Schöneeweide Pbf	35	50	40	05	50	5	3,0
1,9		Baumschulenweg	38	53	43	08	53	3	2,3
2,4		Abzw Vtw	42	57	47	12	57	4	3,1
2,8		Berlin Görl Bf ▼	1,47	5,02	13,52	18,17	22,02	5	4,8
8,7								17	13,2
		Betriebsstellen	N 8491 (70,1)	N 8493 B (70,3)	N 8495 (70,1)	N 8497 B (70,3)	N 8499 B (70,3)		
		Berlin Görl Bf ▼	3,00	8,30	11,00	14,30	19,20		
2,8		Abzw Vtw	06	36	06	36	26	6	5,1
2,4		Baumschulenweg	10	40	10	40	30	4	3,1
1,9		Bln-Schöneeweide Pbf	13	43	13	43	33	3	2,2
1,6		Bln-Schöneeweide Vbf	3,17	8,47	11,17	14,47	19,37	4	2,8
8,7								17	13,2

Lgo 10901 (69,2)

Berlin-Schöne-weide—Brand—Senftenberg

Höchstgeschwindigkeit 55 km/h		Last 600 t		Maßgebende Brems-hundertstel 33 Mindestbrems-hundertstel 30						
1	2	3	4	5	6	7	8	9	10	11
		Bln-Schönnew Vbf	—	—	23,58					
1,7		Abzw Swad.	—	—	0,05	7	3,6			
1,4		Abzw Kanne	—	—	08	3	1,7	14		
1,9		Berlin-Grünau ▼	—	—	12	4	2,2			
5,4		Eichwalde (Kr Telt) ▼	—	—	20	8	6,5			
2,7		Zeuthen	—	—	24	4	3,2	22		
2,7		Wildau	—	—	29	5	3,2	17,0		
3,3		Königs Wusterhaus ▼	0,34	60	1,34	5	4,1			
3,5		Zeesen Hp §	—	—	—	—	—			
2,6		Bestensee	—	—	46	12	7,5	28		
5,6		Motzen	—	—	55	9	6,7	19,5		
4,4		Teupitz-Gr Köris ▼ . .	—	—	2,02	7	5,3			
6,6		Halbe	—	—	12	10	7,6	18		
4,2		Oderin	2,20	12	32	8	5,0	12,6		
5,1		Brand (Niederlaus) . . .	—	—	2,42	10	6,1			
51,1				72		92	62,7			
		Lübbenau	3,47	—	4,13					
		Senftenberg	6,15	—	—					

Rangierminuten nach Rangierdienststart 2=30 Min

Lgo 10 903 (69,9) B**Berlin-Schöneeweide—Brand—Senftenberg**

Höchstgeschwindigkeit 55 km/h G 56.20		Last 600 t				Maßgebende Bremswertstiel 33 Mindestbremswertstiel 30				
1	2	3	4	5	6	7	8	9	10	11
		Bln-Schönew Vbf	—	—	1,30					
1,7		Abzw Swad	—	—	37	7	3,6	14		
1,4		Abzw Kanne	—	—	40	3	1,7	7,5		
1,9		Berlin-Grünau ▼	—	—	44	4	2,2			
5,4		Eichwalde (Kr Telt) ▼	—	—	52	8	6,5			
2,7		Zeuthen	—	—	56	4	3,2	22		
2,7		Wildau	—	—	2,01	5	3,2	17,0		
3,3		Königs Wusterhaus ▼	2,06	⁺ 22	28	5	4,1			
3,5		Zeesen Hp §	—	—	—	—	—	21		
2,6		Bestensee	—	—	40	12	7,5	14,2		
5,6		Motzen	—	—	49	9	6,7			
4,4		Teupitz-Gr Köris ▼ . .	—	—	56	7	5,3	18		
6,6		Halbe	3,07	⁺ 17	3,24	11	7,6	12,9		
4,2		Oderin	—	—	33	9	5,0	18		
5,1		Brand (Niederlaus) . . .	—	—	3,42	9	6,1	11,1		
51,1				39		93	62,7			
		Lübbenau	4,36		5,25					
		Senftenberg	6,51		—					

Lgo 10907 (69,2)

Berlin-Schöneeweide—Brand—Senftenberg

Höchstgeschwindigkeit 55 km/h G 56.20		Last 600 t				Maßgebende Brems Hundertstel 33 Mindestbrems Hundertstel 30				
1	2	3	4	5	6	7	8	9	10	11
		Bln-Schönew Vbf	—	—	3,40					
1,7		Abzw Swad	—	—	47	7	3,6	14		
1,4		Abzw Kanne	—	—	50	3	1,7	7,5		
1,9		Berlin-Grünau ▼	—	—	54	4	2,2			
5,4		Eichwalde (Kr Telt) ▼	—	—	4,02	8	6,5			
2,7		Zeuthen	—	—	06	4	3,2	22		
2,7		Wildau	—	—	11	5	3,2	17,0		
3,3		Königs Wusterhaus ▼	4,16	+ 26	42	5	4,1			
3,5		Zeesen Hp §	—	—	—	—	—			
2,6		Bestensee	55	+ 12	5,07	13	7,5			
5,6		Motzen	—	—	18	11	6,7			
4,4		Teupitz-Gr Köris ▼ . .	5,26	+ 12	38	8	5,3	19		
6,6		Halbe	—	—	50	12	7,6	12,0		
4,2		Oderin	—	—	57	7	5,0	28		
5,1		Brand (Niederlaus) . . .	—	—	6,06	9	6,1	20,7		
51,1				50		96	62,7			
		Lübbenau	7,18	—	8,08					
		Senftenberg	10,13	—	—					

Lgo 10 909 (69,2)**Berlin-Schöne-weide—Brand—Senftenberg**

Höchstgeschwindigkeit 55 km/h G 56.20			Last 600 t			Maßgebende Brems-hundertstel 33 Mindestbrems-hundertstel 30				
1	2	3	4	5	6	7	8	9	10	11
		Bln-Schönew Vbf ...	—	—	5,20					
1,7		Abzw Swad	—	—	27	7	3,6	14		
1,4		Abzw Kanne	—	—	30	3	1,7	7,5		
1,9		Berlin-Grünau ▼ ...	—	—	34	4	2,2			
5,4		Eichwalde (Kr Telt)▼	—	—	42	8	6,5			
2,7		Zeuthen	—	—	46	4	3,2	22		
2,7		Wildau	—	—	51	5	3,2	17,0		
3,3		Königs Wusterhaus ▼	5,56	24	6,20	5	4,1			
3,5		Zeesen Hp §	—	—	—	—	—			
2,6		Bestensee	—	—	32	12	7,5	22		
5,6		Motzen	6,42	23	7,05	10	6,7	14,2		
4,4		Teupitz-Gr Köris ▼ .	—	—	14	9	5,3	19		
6,6		Halbe	—	—	24	10	7,6	12,9		
4,2		Oderin	—	—	31	7	5,0	16		
5,1		Brand (Niederlaus)...	—	—	7,40	9	6,1	11,1		
<u>51,1</u>				<u>47</u>		<u>93</u>	<u>62,7</u>			
		Lübbenau	8,43	—	9,15					
		Senftenberg	10,46	—	—					

Lgo 10 915 (69,2)

Berlin-Schöneeweide—Brand—Senftenberg

Höchstgeschwindigkeit 55 km/h

G 58.20

Last 600 t

Maßgebende Bremsenwert 33

Mindestbremsenwert 30

1	2	3	4	5	6	7	8	9	10	11
		Bln-Schönew Vbf	—	—	6,10					
1,7		Abzw Swad	—	—	17	7	3,6			
1,4		Abzw Kanne	—	—	20	3	1,7	14		
1,9		Berlin-Grünau ▼	—	—	24	4	2,2	7,5		
5,4		Eichwalde (Kr Telt) ▼	—	—	32	8	6,5			
2,7		Zeuthen	—	—	36	4	3,2	22		
2,7		Wildau	—	—	41	5	3,2	17,0		
3,3		Königs Wusterhaus ▼	6,46	+ 51	7,37	5	4,1			
3,5		Zeesen Hp §	—	—	—	—	—	22		
2,8		Bestensee	—	—	49	12	7,5	14,2		
5,6		Motzen	7,59	+ 9	8,08	10	6,7			
4,4		Teupitz-Gr Köris ▼ . .	—	—	17	9	5,3	20		
6,6		Halbe	8,28	+ 13	41	11	7,6	12,9		
4,2		Oderin	—	—	50	9	5,0	18		
5,1		Brand (Niederlaus) . . .	—	—	8,59	9	6,1	11,1		
51,1				73		96	62,7			
		Lübbenau	10,18	—	11,11					
		Senftenberg	12,35	—	—					

Lgo 10 917 (69,2)**Berlin-Schöne-weide — Brand — Senftenberg**

Höchstgeschwindigkeit 55 km/h G 56.20		Last 600 t			Maßgebende Brems-hundertstel 33 Mindestbrems-hundertstel 30					
1	2	3	4	5	6	7	8	9	10	11
		Bln-Schönew Vbf	—	—	8,20					
1,7		Abzw Swad	—	—	27	7	3,6	14		
1,4		Abzw Kanne	—	—	30	3	1,7	7,5		
1,9		Berlin-Grünau ▼	—	—	34	4	2,2			
5,4		Eichwalde (Kr Telt) ▼	—	—	42	8	6,5			
2,7		Zeuthen	—	—	46	4	3,2	22		
2,7		Wildau	—	—	51	5	3,2	17,0		
3,3		Königs Wusterhaus ▼	8,56	40	9,36	5	4,1			
3,5		Zeesen Hp §	—	—	—	—	—	21		
2,6		Bestensee	—	—	48	12	7,5	14,2		
5,6		Motzen	—	—	57	9	6,7			
4,4		Teupitz-Gr Köris ▼ . .	—	—	10,04	7	5,3	18		
6,6		Halbe	10,15	11	26	11	7,6	12,9		
4,2		Oderin	—	—	35	9	5,0	18		
5,1		Brand (Niederlaus) . . .	—	—	44	9	6,1	11,1		
<u>51,1</u>				<u>51</u>		<u>93</u>	<u>62,7</u>			
		Lübbenau	12,01	—	12,32					
		Senftenberg	15,03	—	—					

Rangierminuten nach Rangierdienststart 2 = 30 Min

Lgo 10921 (69,2)

Berlin-Schöne-weide—Brand—Senftenberg

Höchstgeschwindigkeit 55 km/h G 56.20		Last 600 t			Maßgebende Brems-hundertstel 33 Mindestbrems-hundertstel 30					
1	2	3	4	5	6	7	8	9	10	11
		Bln-Schönew Vbf	—	—	12,10					
1,7		Abzw Swad	—	—	17	7	3,6			
1,4		Abzw Kanne	—	—	20	3	1,7	14		
1,9		Berlin-Grünau ▼	—	—	24	4	2,2	7,5		
5,4		Eichwalde (Kr Telt)▼	—	—	32	8	6,5			
2,7		Zeuthen	—	—	36	4	3,2	22		
2,7		Wildau	—	—	41	5	3,2	17,0		
3,3		Königs Wusterhaus ▼	12,46	14	13,00	5	4,1			
3,5		Zeesen Hp §	—	—	—	—	—			
2,6		Bestensee	—	—	12	12	7,5	29		
5,6		Motzen	—	—	21	9	6,7	19,5		
4,4		Teupitz-Gr Köris ▼ . .	13,29	10	39	8	5,3			
6,6		Halbe	—	—	51	12	7,6			
4,2		Oderin	—	—	58	7	5,0	16		
5,1		Brand (Niederlaus) . . .	—	—	14,07	9	6,1	11,1		
51,1				24		93	62,7			
		Lübbenau	15,35	—	16,50					
		Senftenberg	18,31	—	—					

Lgo 10 925 (69,2)**Berlin-Schöne-weide—Brand—Senftenberg**Höchstgeschwindigkeit 55 km/h
G 56.20

Last 600 t

Maßgebende Brems-hundertstel 33
Mindestbrems-hundertstel 30

1	2	3	4	5	6	7	8	9	10	11
		Bln-Schönew Vbf	—	—	13,01					
1,7		Abzw Swad	—	—	08	7	3,6	14		
1,4		Abzw Kanne	—	—	11	3	1,7	7,5		
1,9		Berlin-Grünau ▼	—	—	15	4	2,2			
5,4		Eichwalde (Kr Telt) ▼	—	—	23	8	6,5			
2,7		Zeuthen	—	—	27	4	3,2	22		
2,7		Wildau	—	—	32	5	3,2	17,0		
3,3		Königs Wusterh ▼ . . .	13,37	60	14,37	5	4,1			
3,5		Zeesen Hp §	—	—	—	—	—			
2,6		Bestensee	—	—	49	12	7,5			
5,6		Motzen	—	—	58	9	6,7	16		
4,4		Teupitz-Gr Köris ▼ . .	15,05	10	15,15	7	5,3	12,0		
6,6		Halbe	28	34	16,02	13	7,6			
4,2		Oderin	—	—	11	9	5,0	18		
5,1		Brand (Niederlaus) . .	—	—	20	9	6,1	11,1		
51,1				104		95	62,7			
		Lübbenau	17,13	—	17,33					
		Senftenberg	19,46	—	—					

Rangierminuten nach Rangierdienststart 2 = 30 Min

Lgo 10927 (69,2)

Bln-Schönholz — Berlin-Schöne-weide — Brand — Senftenberg

Höchstgeschwindigkeit 55 km/h
G 56.15 (52)

Last 600 t

Maßgebende Brems-hundertstel 30
Mindestbrems-hundertstel 27

1	2	3	4	5	6	7	8	9	10	11
		Bln-Schönholz	—	—	13,36					
		Bln-Schönew Pbf	—	—	14,17					
1,7		Abzw Swad	—	—	23	6	3,6			
1,4		Abzw Kanne	—	—	26	3	1,7	13		
1,9		Berlin-Grünau ▼	—	—	30	4	2,2	7,5		
5,4		Eichwalde (Kr Telt) ▼	—	—	38	8	6,5			
2,7		Zeuthen	—	—	42	4	3,2	22		
2,7		Wildau	—	—	47	5	3,2	17,0		
3,3		Königs Wusterhaus ▼ .	14,52	⁺ 27	15,19	5	4,1			
3,5		Zeesen Hp §	—	—	—	—	—			
2,6		Bestensee	15,32	⁺ 10	42	13	7,5			
5,6		Motzen	54	⁺ 22	16,16	12	6,7			
4,4		Teupitz-Gr Köris ▼ . .	—	—	25	9	5,3			
6,6		Halbe	—	—	35	10	7,6	26		
4,2		Oderin	16,42	⁺ 18	17,00	7	5,0	17,9		
5,1		Brand (Niederlaus) . .	—	—	10	10	6,1			
51,1				⁺ 77		96	62,7			
		Lübbenau	18,28	—	19,04					
		Senftenberg	21,09	—	—					

Lgo 10 929 (69,2)**Berlin-Schöneweide—Brand—Senftenberg**

Höchstgeschwindigkeit 55 km/h G 56.20		Last 600 t				Maßgebende Brems Hundertstel 33 Mindestbrems Hundertstel 30				
1	2	3	4	5	6	7	8	9	10	11
		Bln-Schönnew Vbf	—	—	15,50					
1,7		Abzw Swad	—	—	57	7	3,6	14		
1,4		Abzw Kanne	—	—	16,00	3	1,7	7,5		
1,9		Berlin-Grünau ▼	—	—	04	4	2,2			
5,4		Eichwalde (Kr Telt) ▼	—	—	12	8	6,5			
2,7		Zeuthen	—	—	16	4	3,2	22		
2,7		Wildau	—	—	21	5	3,2	17,0		
3,3		Königs Wusterh ▼ . . .	16,26	44	17,10	5	4,1			
3,5		Zeesen Hp §	—	—	—	—	—			
2,6		Bestensee	17,22	26	48	12	7,5			
5,6		Motzen	—	—	59	11	6,7	19		
4,4		Teupitz-Gr Köris ▼ . .	18,07	10	18,17	8	5,3	12,0		
6,6		Halbe	—	—	29	12	7,6			
4,2		Oderin	—	—	36	7	5,0	16		
5 1		Brand (Niederlaus) . . .	18,45	7	18,52	9	6,1	11,1		
51,1				87		95	62,7			
		Lübbenau	19,41	—	20,22					
		Senftenberg	22,49	—	—					

Lgo 10931 (69,2)

Berlin-Schöneeweide—Brand—Senftenberg

Höchstgeschwindigkeit 55 km/h		Last 600 t				Maßgebende Brems Hundertstel 33				
G 56.20						Mindestdrems Hundertstel 30				
1	2	3	4	5	6	7	8	9	10	11
		Bln-Schönew Vbf	—	—	17,38					
1,7		Abzw Swad	—	—	45	7	3,6	14		
1,4		Abzw Kanne	—	—	48	3	1,7	7,5		
1,9		Berlin-Grünau ▼	—	—	52	4	2,2			
5,4		Eichwalde (Kr Telt) ▼	—	—	18,00	8	6,5			
2,7		Zeuthen	—	—	04	4	3,2	22		
2,7		Wildau	—	—	09	5	3,2	17,0		
3,3		Königs Wusterh ▼ . . .	18,14	+ 23	37	5	4,1			
3,5		Zeesen Hp §	—	—	—	—	—			
2,6		Bestensee	—	—	49	12	7,5	29		
5,6		Motzen	—	—	58	9	6,7	19,5		
4,4		Teupitz-Gr Köris ▼ . .	19,06	+ 38	19,44	8	5,3			
6,6		Halbe	—	—	56	12	7,6	29		
4,2		Oderin	—	—	20,03	7	5,0	18,7		
5,1		Brand (Niederlaus) . .	20,13	+ 14	27	10	6,1			
51,1				75		94	62,7			
		Lübbenau	21,05	—	21,38					
		Senftenberg	23,15	—	—					

Lgo 10 933 (60,2)

Berlin-Schöneeweide—Brand—Senftenberg

Höchstgeschwindigkeit 55 km/h G 56.20			Last 600 t			Maßgebende Brems Hundertstel 33 Mindestbrems Hundertstel 30				
1	2	3	4	5	6	7	8	9	10	11
		Bln-Schönew Vbf ...	—	—	18,53					
1,7		Abzw Swad	—	—	19,00	7	3,6	14		
1,4		Abzw Kanne	—	—	03	3	1,7	7,5		
1,9		Berlin-Grünau ▼.....	—	—	07	4	2,2			
5,4		Eichwalde (Kr Telt)▼	—	—	15	8	6,5	22		
2,7		Zeuthen	—	—	19	4	3,2	17,0		
2,7		Wildau	—	—	24	5	3,2			
3,3		Königs Wusterh ▼...	19,29	⁺ 25	54	5	4,1			
3,5		Zeesen Hp §	—	—	—	—	—	21		
2,6		Bestensee	—	—	20,06	12	7,5	14,2		
5,6		Motzen	—	—	15	9	6,7			
4,4		Teupitz-Gr Köris ▼...	—	—	22	7	5,3	18		
6,6		Halbe	20,33	⁺ 12	45	11	7,6	12,9		
4,2		Oderin	—	—	54	9	5,0	18		
5,1		Brand (Niederlaus)...	—	—	21,03	9	6,1	11,1		
<u>51,1</u>				<u>37</u>		<u>93</u>	<u>62,7</u>			
		Lübbenau	21,39	—	22,50					
		Senftenberg	1,23	—	—					

Lgo 10 935 (69,2)

Berlin-Schöne-weide—Brand—Senftenberg

Höchstgeschwindigkeit 55 km/h G 56.20		Last t			Maßgebende Brems-hundertstel 33 Mindestbrems-hundertstel 30					
1	2	3	4	5	6	7	8	9	10	11
		Bln-Schönew Vbf ...	—	—	20,10					
1,7		Abzw Swad	—	—	17	7	3,6	14		
1,4		Abzw Kanne	—	—	20	3	1,7	7,5		
1,9		Berlin-Grünau ▼....	—	—	24	4	2,2			
5,4		Eichwalde (Kr Telt)▼	—	—	32	8	6,5			
2,7		Zeuthen	—	—	36	4	3,2	22		
2,7		Wildau	—	—	41	5	3,2	17,0		
3,3		Königs Wusterh ▼...	20,46	28	21,14	5	4,1			
3,5		Zeesen Hp §	—	—	—	—	—	22		
2,6		Bestensee	—	—	26	12	7,5	14,2		
5,6		Motzen	21,36	8	44	10	6,7			
4,4		Teupitz-Gr Köris ▼..	—	—	53	9	5,3	19		
6,6		Halbe	—	—	22,03	10	7,6	12,9		
4,2		Oderin	—	—	10	7	5,0	17		
5,1		Brand (Niederlaus) ..	22,20	9	29	10	6,1	11,1		
51,1				45		94	62,7			
		Lübbenau	23,38	—	0,20					
		Senftenberg	2,18	—	—					

Lgo 10 939 (69,9) B**Berlin-Schöneeweide—Brand—Senftenberg**

Höchstgeschwindigkeit 55 km/h G 56.20		Last 600 t				Maßgebende Bremsleistung 33 Mindestbremsleistung 30				
1	2	3	4	5	6	7	8	9	10	11
		Bln-Schönew Vbf	—	—	21,40					
1,7		Abzw Swad	—	—	47	7	3,6	14		
1,4		Abzw Kanne	—	—	50	3	1,7	7,5		
1,9		Berlin-Grünau ▼.....	—	—	54	4	2,2			
5,4		Eichwalde (Kr Telt)▼	—	—	22,02	8	6,5			
2,7		Zeuthen	—	—	06	4	3,2	22		
2,7		Wildau	—	—	11	5	3,2	17,0		
3,3		Königs Wusterh ▼ ...	22,16	30	46	5	4,1			
3,5		Zeesen Hp §	—	—	—	—	—			
2,6		Bestensee	—	—	58	12	7,5			
5,6		Motzen	—	—	23,07	9	6,7	27		
4,4		Teupitz-Gr Köris ▼ ..	—	—	14	7	5,3	19,6		
6,6		Halbe	23,25	10	35	11	7,6			
4,2		Oderin	—	—	44	9	5,0	19		
5,1		Brand (Niederlaus) ...	23,54	8	0,02	10	6,1	11,1		
51,1				48		94	62,7			
		Lübbenau	1,10	—	2,05					
		Senftenberg	3,36	—	—					

44

Höchstgeschwindigkeit 50 km/h
Gt 46. 16 (93⁰⁻⁴)

Last 300 t

Maßgebende Brems Hundertstel **28**
Mindestbrems Hundertstel **25**

			Küb 15 361 (77,1)	Küb 15 363 (77,1)	Küb 15 365 (77,1)		
1	2	3	4/6	4/6	4/6	7	8
5,4		Bln-Grünau	4,35	9,10	18,15		
		Eichwalde (Kr Telt)	4,45	9,20	18,25	10	7,5

			Küb 15 362 (77,1)	Küb 15 364 (77,1)	Küb 15 366 (77,1)		
5,4		Eichwalde (Kr Telt)	5,21	10,00	19,20		
		Bln-Grünau	5,31	10,10	19,30	10	7,5

Lokleerfahrten

Lz 13 306 (96,2) zum Lgo 10 925
Kw ab 9,34 Wib 40 Zn 44 Ew 47 Ga 54 Ka 57 Swad 10,00 Swv an 10,04.

Lz 13 308 (96,2) zum N 8391
Kw ab 18,20 Wib 26 Zn 30 Ew 33 Ga 40 Ka 43 Swad 46 Swv an 18,50.

Bln-Schöneeweide — Spindlersfeld

Höchstgeschwindigkeit 40 km/h
Gt 46.16 (93°—4)

Last 800 t

Maßgebende Brems-hundertstel 26
Mindestbrems-hundertstel 23

Entfernung km	Beschränkung der Höchstgeschw. im Gefälle km/h	Betriebsstellen	Üb		Üb	Üb	Üb	Üb	Planmäßige Fahrzeiten M	Kürzeste Fahrzeiten M	Kreuzung mit Zug	Überholung durch Zug
			15 321 (76,1)		15 325 (76,3) B	15 327 (76,3) B	15 329 (76,3) B	15 331 (76,1)				
2,2		Bln-Schöneeweide Vbf	9,37		11,17	15,37	18,17	22,37				
1,8		Oberspree	42/48		22/28	42/48	22/28	42/48	5	4		
4,0		Spindlersfeld ▼	9,52		11,32	15,52	18,32	22,52	4	3		
									9	7		

Zug 15321 kreuzt mit 4318 in Osp Zug 15329 kreuzt mit 4630 in Osp
 „ 15325 „ „ 4378 „ „ „ 15331 „ „ 4786 „ „
 „ 15327 „ „ 4534 „ „

Entfernung km	Beschränkung der Höchstgeschw. im Gefälle km/h	Betriebsstellen	Üb		Üb	Üb	Üb	Üb	Planmäßige Fahrzeiten M	Kürzeste Fahrzeiten M	Kreuzung mit Zug	Überholung durch Zug
			15 322 (76,1)		15 326 (76,3) B	15 328 (76,3) B	15 330 (76,3) B	15 332 (76,1)				
1,8		Spindlersfeld	10,28		12,08	16,28	19,08	23,28				
2,2		Oberspree	32/38		12/18	32/38	12/18	32/38	4	3		
4,0		Bln-Schöneeweide Vbf	10,43		12,23	16,43	19,23	23,43	5	4		
									9	7		

Zug 15322 kreuzt mit 4317 in Osp Zug 15330 kreuzt mit 4629 in Osp
 „ 15326 „ „ 4377 „ „ „ 15332 „ „ 4785 „ „
 „ 15328 „ „ 4533 „ „

46

N 8421 (70,1)

Königs Wusterhausen — Beeskow

Höchstgeschwindigkeit 50 km/h G 56.15 (52)		Last 800 t				Maßgebende Brems-hundertstel 32 Mindestbrems-hundertstel 29				
1	2	3	4	5	6	7	8	9	10	11
		Königs Wusterhaus ..	—	—	6,25					
1,9		▼ Niederlehme Hp	—	—	30	5	3,3	10		
2,9		Zernsdorf	6,35	20	55	5	3,5	6,8		
6,7		▼ Friedersdf (Kr Beesk) .	7,07	26	7,33	12	9,0			
10,3		▼ Storkow (Mark)	50	60	8,50	17	12,5			
8,1		Scharmützelsee	9,05	30	9,35	15	9,8			
7,7		Lindenberg-Gl	9,55	42	10,37	20	10,9			
4,5		Buckow (b. Beesk) Hst	10,46	8	54	9	5,4			
6,5		Beeskow	11,04	—	—	10	8,0			
48,6				1,6		93	62,4			

Rangierminuten nach Rangierdienststart 2 = 120 Min

N 8422 (70,1)

Beeskow — Königs Wusterhausen

Höchstgeschwindigkeit 50 km/h G 56.15 (52)		Last 800 t				Maßgebende Brems-hundertstel 32 Mindestbrems-hundertstel 29				
1	2	3	4	5	6	7	8	9	10	11
		Beeskow	—	—	16,03					
6,5		Buckow (b. Beesk) Hst	16,17	10	27	14	8,4			
4,5		Lindenberg-Gl	38	30	17,08	11	5,4			
7,7		Scharmützelsee	17,21	52	18,13	13	11,4			
8,1		Storkow (Mark)	18,28	50	19,18	15	9,8			
10,3		▼ Friedersdf (Kr Beesk) .	19,35	25	20,00	17	12,5			
6,7		▼ Zernsdorf	20,13	17	30	13	9,0			
2,9		Niederlehme Hp	—	—	35	5	3,7	10		
1,9		▼ Königs Wusterhaus ..	20,40	—	—	5	3,7	7,4		
48,6				184		93	63,9			

Rangierminuten nach Rangierdienststart 2 = 120 Min

N 8431 (70,1)

Beeskow—Grunow (Laus)

Höchstgeschwindigkeit 40 km/h Pt 34.17 (74 ⁴⁻¹⁴)		Last 800 t				Maßgebende Brems-hundertstel 32 Mindestbrems-hundertstel 29				
1	2	3	4	5	6	7	8	9	10	11
		Beeskow	—	—	13,00					
1,6		Ögeln	13,05	10	15	5	3,2			
4,2		Schneeberg (Mark) ..	23	10	33	8	5,6			
3,6		Grunow (Laus)	13,41	—	—	8	4,7			
<u>9,4</u>				<u>20</u>		<u>21</u>	<u>13,5</u>			

Rangierminuten nach Rangierdienststart 2 = 15 Min

N 8432 (70,1)

Grunow (Laus)—Beeskow

Höchstgeschwindigkeit 40 km/h Pt 34.17 (74 ⁴⁻¹⁴)		Last 800 t				Maßgebende Brems-hundertstel 32 Mindestbrems-hundertstel 29				
1	2	3	4	5	6	7	8	9	10	11
		Grunow (Laus)	—	—	14,40					
3,6		Schneeberg (Mark) ..	14,47	10	57	7	4,7			
4,2		Ögeln	15,05	10	15,15	8	5,6			
1,6		Beeskow	15,20	—	—	5	2,3			
<u>9,4</u>				<u>20</u>		<u>20</u>	<u>12,6</u>			

Rangierminuten nach Rangierdienststart 2 = 15 Min

Höchstgeschwindigkeit 40 km/h Kw=Abzw
 15 km/h Abzw=Tränkanstalt
 Pt 34.17 (74⁴⁻¹⁴)

Maßgebende Brems Hundertstel 15
 Mindestbrems Hundertstel 14

Last 600 t

		Üa 15 351 (78,1)		Üa 15 353 (78,1)								
1	2	3	4	6	4	6	4	6	4	6	7	8
		Königs Wusterhaus ▼	—	7,00	—	12,30						
1,9		▼ Niederlehme Hp ...	—	06	—	36					6	5
2,6		Anschl Tränkanstalt	7,16	—	12,46	—					10	9
4,5												

		Üa 15 352 (78,1)		Üa 15 354 (78,1)								
1	2	3	4	6	4	6	4	6	4	6	7	8
		Anschl Tränkanstalt	—	8,00	—	13,06						
2,6		Niederlehme Hp ...	8,10	24	13,16	30					10	7
1,9		▼ Königs Wusterhaus ▼	8,30	—	13,36	—					6	5
4,5												

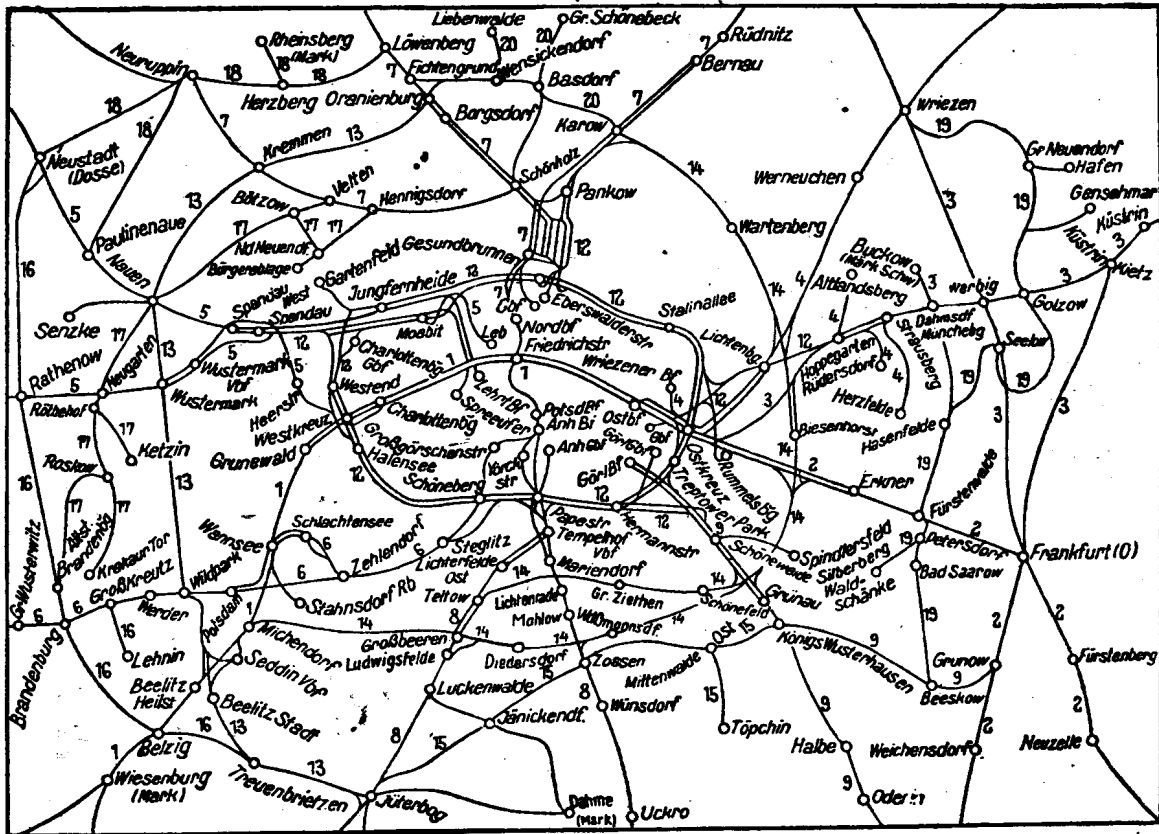
Einteilung der Bildfahrpläne

Blatt	Strecke
1	Berlin Ostbahnhof—Stadtbahn—Bln-Wannsee—Wiesenburg (Mark)
2	Berlin Ostbahnhof—Fürstenwalde/Spree—Frankfurt/O—Oderbrücke Berlin Ostbahnhof—Ost Gbf—Bln-Rummelsburg Frankfurt/O—Grunow (N/L)—Weichensdorf, Frankfurt/O—Fürstenberg/O— Neuzelle
3	Vnk—Strausberg—Küstrin-Neustadt, Werbig Pbf—Frankfurt/O, Küstrin-Neu- stadt—Frankfurt/O
4	Berlin Wriezener Bf—Werneuchen—Tiefensee, Fredersdorf b. Bln—Rüdersdorf b. Bln, Hoppegarten (Mark)—Altlandsberg, Strausberg—Möllensee Hafen
5	Berlin Lehrter Bf — Bln-Spandau — Neustadt (Dosse) Berlin-Charlottenbg. — Rathenow
6	Berlin Potsdamer Bf—Potsdam—Brandenburg—Großwusterwitz
7	Berlin Nordbf — Rüdnitz (Kr Oberbarnim) Berlin Eberswalder Str — Oranienburg—Löwenberg (Mark) Kremmen—Neuruppin (Fern- u Gütergl)
8	Berlin Anhalter Bf — Jüterbog Tempelhof Vbf — Wünsdorf (Kr Teltow), Lichterfelde Süd—Ludwigfelde (Vorortgleis)
9	Berlin Görlitzer Bf—Königs Wusterhausen—Brand (N/L) Königs Wusterhausen—Beeskow—Grunow (N/L)
10	Vollring und Stadtbahn der elektrischen S-Bahn mit anschl. Strecken nach Pots- dam, Spandau West, Gartenfeld, Strausberg, Erkner, Bln-Grünau und Spind- lersfeld (wird z Zt nicht herausgegeben)
11	Nordsüdbahn (elektrischer Betrieb) mit anschl. Strecken nach Bernau b. Bln, Oranienburg, Velten (Mark), Bln-Wannsee, Stahnsdorf, Lichterfelde-Süd und Rangsdorf (wird z Zt nicht herausgegeben)
12	Güterringgleise mit anschl. Gleisen nach den Verschiebebahnhöfen (außer Seddin)
13	Oranienburg—Nauen—Wustermark—Wildpark—Beelitz Stadt—Jüterbog (Um- gehungsbahn), Beelitz Stadt—Seddin Vbf
14	Michendorf—Großbeeren—Lichtenrade—Bln-Grünau—Bln-Köpenick—Bln-Kauls- dorf—Marzahn—Bln-Karow (Güteraußenring)
15	Jüterbog—Zossen—Abzw Schönefeld (Kr Teltow), Königs Wusterhausen—Mitten- walde Ost—Töpchin
16	Neustadt (Dosse)—Rathenow—Brandenburg/Havel—Belzig—Treuenbrietzen (ehe- malige Brandenburgische Städtebahn), Groß Kreuz—Lehlin
17	Brandenburg Altstadt—Roskow, Brandenburg Krakauer Tor—Roskow—Röthehof, Ketzin—Röthehof—Nauen—Velten (Mark), Bötzw (Kr Osth)—Nieder-Neuen- dorf (Kr Osth)—Hennigsdorf (LEW)
18	Neustadt (Dosse)—Neuruppin—Herzberg (Mark), Paulinenaue—Neuruppin, Rheinsberg (Mark)—Herzberg (Mark)—Löwenberg (Mark) (ehemalige Ruppiner Eisenbahn)
19	Wriezen—Golzow—Dolgelin—Hasenfelde—Fürstenwäld/Spree—Petersdorf— Beeskow, Petersdorf—Silberberg Waldschänke, Hasenfelde—Dahmsdorf-Münche- berg, Friedrichsaue—Genschmar, Dahmsdorf-Müncheberg—Buckow (Märkische Schweiz)
20	Berlin-Karow—Basdorf—Oranienburg (Gar), Wilhelmsruh—Basdorf—Gr.-Schöne- beck, Basdorf—Liebenwalde
21	Schmalspurbahnen Nauen—Senzke—Kriele Hohenseefeld—Dahme Klbf, Hohenseefeld—Luckenwalde, Hohenseefeld—Jüter- bog (wird z Zt nicht herausgegeben)

Einteilung der Buchfahrpläne

Heft	Strecke
1 a	Reisezüge vom Blatt 1 des Bildfahrplans
1 b	Güterzüge vom Blatt 1 des Bildfahrplans mit Ausnahme der von und nach Seddi über Grunewald fahrenden Güterzüge (Heft 12)
2 a	Reisezüge vom Blatt 2 des Bildfahrplans
2 b	Güterzüge vom Blatt 2 des Bildfahrplans
3 a	Reisezüge vom Blatt 3 des Bildfahrplans
3 b	Güterzüge vom Blatt 3 des Bildfahrplans
4	Reise- und Güterzüge vom Blatt 4 des Bildfahrplans
5 a	Reisezüge vom Blatt 5 des Bildfahrplans
5 b	Güterzüge vom Blatt 5 des Bildfahrplans
6 a	Reisezüge vom Blatt 6 des Bildfahrplans
6 b	Güterzüge vom Blatt 6 des Bildfahrplans einschl der über Vdp-Tf nach Tfr verkehrenden Züge
7 a	Reisezüge vom Blatt 7 des Bildfahrplans
7 b	Güterzüge vom Blatt 7 und 20 des Bildfahrplans einschl Strecke Oranienburg—Wustermark Vbf (Blatt 13)
8 a	Reisezüge vom Blatt 8 des Bildfahrplans sowie der Reisezüge von und nach der Stadtbahn der Strecke Berlin— <u>Jüterbog</u> Wünsdorf
8 b	Güterzüge vom Blatt 8, 14 und 15 des Bildfahrplans
9 a	Reisezüge vom Blatt 9 des Bildfahrplans sowie der Reisezüge von und nach der Stadtbahn der Strecke Berlin—Halbe
9 b	Güterzüge vom Blatt 9 des Bildfahrplans
10	Elektrische S-Bahnzüge vom Blatt 10 des Bildfahrplans
11	Elektrische S-Bahnzüge vom Blatt 11 des Bildfahrplans
12	Reise- und Güterzüge vom Blatt 12 des Bildfahrplans und von und nach Seddin über Grunewald fahrende Güterzüge einschl der über die Stadtbahn verkehrenden Postzüge und der Gepäckzüge (Kne)
13 a	Reisezüge vom Blatt 13 des Bildfahrplans
13 b	Güterzüge vom Blatt 13 des Bildfahrplans (ausschl Wur-Or) siehe Heft 7 b
14/15 a	Reisezüge vom Blatt 14 und 15 des Bildfahrplans
14/15 b	Siehe Heft 8 b
16	Reise- u Güterzüge vom Blatt 16 des Bildfahrplans
17	Reise- u Güterzüge vom Blatt 17 des Bildfahrplans
18	Reise- u Güterzüge vom Blatt 18 des Bildfahrplans
19	Reise- u Güterzüge vom Blatt 19 des Bildfahrplans
20 a	Reisezüge vom Blatt 20 des Bildfahrplans
20 b	Siehe Heft 7 b
21	Reise- und Güterzüge vom Blatt 21 des Bildfahrplans (wird z Zt nicht herausgegeben)

Übersichtskarte Die Zahlen bezeichnen die Blattnummern der Bildfahrpläne



9b

13b

50X1-HUM

Deutsche Reichsbahn
Reichsbahndirektion Berlin

Buchfahrplan

Heft 13b

Gültig ab 7. Oktober 1951

Güterzüge der Strecken

Jüterbog—Seddin Vbf

Wildpark—Wustermark Vbf

Zugverzeichnis Seite 6

SECRET

Achtet unbedingt auf Pünktlichkeit!

Deckblatt Nr.	Gültig ab	Eingebessert am durch		Bemerkungen

Vorbemerkungen

A. Allgemeine Erläuterungen

siehe besonderes Heft
DV 408 51

B. Bestimmungen der Reichsbahndirektion Berlin für örtliche Besonderheiten

1. Wird die Gestellung einer Schiebelokomotive erforderlich, so hat der Lokomotivführer die Bereitstellung durch den Ausgangsbahnhof oder einen sonstigen geeigneten Bahnhof rechtzeitig zu veranlassen. Der beauftragte Bahnhof gibt die Meldung durch Fernsprecher an den Bahnhof, der die Schiebelokomotive zu stellen hat, weiter. Die Bahnhöfe haben beim Eingang solcher Anforderungen eine ihrer planmäßigen Verschiebelokomotiven rechtzeitig zum Nachschieben bereitzustellen.
2. Alle Leerfahrten der Lokomotiven mit Tender sind, wenn die Betriebsverhältnisse ein Drehen der Lokomotive nicht ausschließen, möglichst mit Schornstein voran auszuführen.
3. Die von den Zuglokomotiven auf Unterwegsbahnhöfen im Durchschnitt zu leistenden und in den Lokomotivdienstzettel einzutragenden Rangierminuten der Rangierdienststart 2 gemäß VBL § 16 (3) sind aus dem Buchfahrplan zu entnehmen.
Diese Rangierminuten sind für jeden einzelnen Zug am Schluß des Fahrplans in einer Summe aufgeführt.
4. a) Die Lastenangaben im Kopf des Fahrplans gelten sowohl für Steinkohlen- als auch für Braunkohlenfeuerung.
b) Ein Schwerlastzug ist ein Durohgangsgüterzug (Dg), dessen Last um mehr als 10% über der für ihn im Buchfahrplan festgesetzten Last liegt und der die Fahrzeit des Buchfahrplans nicht überschreitet.
c) Wenn bei einem Güterzug die zulässige Achsenzahl überschritten wird, kann er nur nach besonderen Bedingungen gefahren werden.
Zu b) und c) Die Genehmigung der Rbd für das Verkehren dieser Züge erteilt Abteilung III — Gruppe Güterzugfahrplan — Ruf 22 658 —, die auch den Sonderzugfahrplan bekanntgibt. In Ausnahmefällen übernimmt die OZI die Aufgaben der Abteilung III.
d) Schwerlastzüge ab 3000 t Last bedürfen der vorherigen Genehmigung der GDR, Abteilung III/38.

Fahrzeiten für Hilfszüge**Strecke Oranienburg — Nauen**

1	2	3	4	5	6	7	8	9	10
Entfernung km	Betriebsstellen	V = 50km/h							
		Fahrzeit M	Gesamt-Fahrzeit M	Fahrzeit M	Gesamt-Fahrzeit M	Fahrzeit M	Gesamt-Fahrzeit M	Fahrzeit M	Gesamt-Fahrzeit M
	Oranienburg								
4,9	▼ Abzw Eden	7,0	7,0						
2,3	Germendorf	3,0	10,0						
10,4	Kremmen	13,0	23,0						
6,3	Flatow (Kr Osth)	7,0	30,0						
4,7	Börnicke	6,0	36,0						
3,3	Kienberg	4,0	40,0						
6,3	▼ Nauen	8,0	48,0						
38,2									

Strecke Nauen — Wustermark

	Nauen								
4,7	Bredow (Kr Osth)	6,0	6,0						
4,3	Wustermark ▼	5,0	11,0						
9,0									

Strecke Wustermark — Wildpark

	Wustermark								
2,6	Abzw Wwt	3,0	3,0						
3,4	Priort	4,0	7,0						
4,7	Satzkorn	6,0	13,0						
2,5	Marquardt ▼	3,0	16,0						

noch Strecke Wustermark — Wildpark

1	2	3	4	5	6	7	8	9	10
	Marquardt								
2,4	▼ Bornim-Grube	3,0	19,0						
2,7	Golm	4,0	23,0						
4,0	Wildpark	5,0	28,0						
22,3									

Strecke Wildpark — Jüterbog

	Wildpark								
5,8	Caputh-Geltow	6,0	6,0						
1,1	Schwielowsee	2,0	8,0						
4,3	Ferch-Lienewitz	5,0	13,0						
2,7	Abzw Lia	3,0	16,0						
0,9	Abzw Bea	1,5	17,5						
4,0	Beelitz Stadt	5,0	22,5						
4,0	▼ Elsholz Hp	5,0	27,5						
4,7	Buchholz (Zauche)	6,0	33,5						
11,3	Treuenbrietzen Rbf	14,0	47,5						
2,3	Treuenbr L-Anst	3,0	50,5						
2,6	Frohnsdorf Hp	3,0	53,5						
3,5	Tiefenbrunnen	4,0	57,5						
4,4	Jüterbog Altes Lager ..	6,0	63,5						
3,4	Bk Neues Lager	4,0	67,5						
3,8	Jüterbog	5,0	72,5						
58,8									

4

Strecke Jüterbog — Wildpark

1	2	3	4	5	6	7	8	9	10
Ent- fer- nung km	Betriebsstellen	V = 50km/h							
		Fahr- zeit M	Gesamt- Fahrzeit M	Fahr- zeit M	Gesamt- Fahrzeit M	Fahr- zeit M	Gesamt- Fahrzeit M	Fahr- zeit M	Gesamt- Fahrzeit M
	Jüterbog								
8,3	Bk Neues Lager	5,0	5,0						
3,4	Jüterbog Altes Lager ..	4,0	9,0						
4,4	Tiefenbrunnen	5,0	14,0						
3,5	Frohnsdorf Hp	4,0	18,0						
2,6	Treuenbr L-Anst	3,0	21,0						
2,3	Treuenbrietzen Rbf	3,0	24,0						
11,3	Buchholz (Zauche)	14,0	38,0						
4,7	Elsholz Hp	6,0	44,0						
	▼								
4,0	Beelitz Stadt	5,0	49,0						
4,0	Abzw Bea	5,0	54,0						
0,9	Abzw Lia	1,5	55,5						
2,7	Ferch-Lienewitz	3,0	58,5						
4,3	Schwielowsee	5,0	63,5						
1,1	Caputh-Geltow	2,0	65,5						
5,8	Wildpark	6,0	71,5						
58,8									

Strecke Wildpark — Wustermark

	Wildpark								
4,0	Golm	5,0	5,0						
2,7	Bornim-Grube	3,0	8,0						
2,5	Marquardt ▼	3,0	11,0						

noch Strecke Wildpark — Wustermark

1	2	3	4	5	6	7	8	9	10
	Marquardt ▼								
2,5	Satzkorn	3,0	14,0						
4,7	Priort	6,0	20,0						
3,4	Abzw Wwt	4,0	24,0						
2,6	Wustermark	3,0	27,0						
22,4									

Strecke Wustermark — Nauen

	Wustermark								
4,3	Bredow (Kr Osth)	6,0	6,0						
4,7	Nauen	6,0	12,0						
9,0									

Strecke Nauen — Oranienburg

	Nauen								
6,3	Kienberg	8,0	8,0						
3,3	Börncke	4,0	12,0						
4,7	Flatow (Kr Osth)	6,0	18,0						
6,3	Kremmen	8,0	26,0						
10,4	Germendorf	13,0	39,0						
2,3	Abzw Eden	3,0	42,0						
4,9	Oranienburg	6,0	48,0						
38,2									

Strecke Seddin — Beelitz-Stadt

	Seddin								
3,2	Abzw Bea	4,0	4,0						
4,0	Beelitz-Stadt	5,0	9,0						
7,2									

Zugverzeichnis

Zug	Seite	Zug	Seite
Ne 5354	7	Dg 7407	21
Leig 5831 W	8	Dg 7408	20
Leig 5832 W	8	Dg 7411	22
Dg 6890 B	9	Dg 7412	23
Dg 6891	10	Dg 7416	23
Dg 6892	11	Dg 7417	22
Dg 6893	10	Dg 7819 B	24
Dg 6894	9	Dg 7821	24
Dg 6895	12	Dg 7826 B	25
Dg 6896	13	Dg 7828	25
Dg 6897 B	12	Dg 7829	24
Dg 6898 B	13	Dg 7830	26
Dg 6926	14	Dg 7832 B	25
Dg 6928 B	14	N 8011	27
Dg 7053	15	N 8018	27
Dg 7054	15	N 8152	28
Dg 7067	16	N 8153	28
Dg 7068	16	N 8155	29
Gag 7161 B	17	N 8156	30
Gag 7167 B	17	N 8263	31
Dg 7401	18	N 8264	31
Dg 7402	19	N 8265	31
Dg 7404 B	19	N 8266	31
Dg 7405	18	Üa 16850 — 16857	32
Dg 7406	20	Lgo 10832 B	33
		Lgo 10834 B	33

Nauen — Wustermark — Wildpark — Potsdam

Höchstgeschwindigkeit Nau — Wp 50 km/h Maßgebende Brems Hundertstel 45
 G 56.15 (52) Wp — Pd 60 km/h Last 600 t Mindestbrems Hundertstel 41

			Ne 5354 (56,1)				
1	2	3	4	6	4	6	8
		Nauen	—	3,40			
4,7		Bredow (Kr Osth)	—	47			5,1
4,3		Wustermark ▼	3,54	4,09			4,7
2,6		Abzw Wwt	—	15			2,9
3,4		Priort	—	19			3,7
4,7		Satzkorn	—	27			7,0
2,5		Marquardt Hp ▼	—	31			3,4
2,4		Bornim-Grube	—	35			4,0
2,7		Golm	—	39			4,1
4,0		Wildpark	4,45	5,12			4,8
1,5		Charlottenhof	—	17			1,8
2,0		Potsdam ▼	5,22	—			4,2
<u>34,8</u>							<u>45,7</u>

Rangierminuten nach Rangierdienststart 2 = 30 Min

Magdeburg-Rothensee—Brandenburg—Wustermark VbfHöchstgeschwindigkeit 50 km/h
G 56.15 (52)

Last 100 t

Maßgebende Brems Hundertstel 45
Mindestbrems Hundertstel 41

			Leig 5831 W (59,1)				
1	2	3	4	6	4	6	8
		Magdeburg Roth	—	12,21			
		Brandenburg	17,52	20,00			
		Abzw Kuhfort	—	22,45			
1,4		Golm	—	49			2,6
2,7		Bornim-Grube	22,54	23,06			3,0
2,4		Marquardt Hp ▼	—	11			3,0
2,5		Satzkorn	23,15	25			3,0
4,7		Priort	32	42			6,0
3,4		Abzw Wwt	—	47			4,0
2,1		Wustermark Vbf	23,52	—			3,2
		19,2					24,8

Wustermark Vbf—Brandenburg—Magdeburg-RothenseeHöchstgeschwindigkeit 50 km/h
G 56.15 (52)

Last 100 t

Maßgebende Brems Hundertstel 45
Mindestbrems Hundertstel 41

			Leig 5832 W (59,1)				
1	2	3	4	6	4	6	8
		Wustermark Vbf	—	13,22			
2,1		Abzw Wwt	—	28			4,0
3,4		Priort	13,34	44			4,8
4,7		Satzkorn	51	14,01			5,6
2,5		Marquardt Hp ▼	—	05			3,0
2,4		Bornim-Grube	14,10	20			4,0
2,7		Golm	—	24			3,2
1,4		Abzw Kuhfort	—	14,28			2,6
		19,2					27,2
		Brandenburg	16,44	18,59			
		Magdeburg Roth	0,40	—			

Seddin Vbf — Abzw Dennewitz — Halle (S) Gbf

Höchstgeschwindigkeit 50 km/h Maßgebende Brems Hundertstel 33
 G 56.15 (52) Sed — Bea 40 km/h Last 1000 t Mindestbrems Hundertstel 30

			Dg 6890 B (60,3)		□ Dg 6894 (60,1)			
1	2	3	4	6	4	6	8	
		Seddin Vbf	—	0,20	—	11,54		
2,2		Abzw Bla	—	27	—	12,01	4,2	
1,0		Abzw Bea	—	30	—	04	2,0	
4,0		Beelitz Stadt	0,36	43	—	10	4,8	
4,0		Elsholz	—	51	—	16	4,8	
4,7		Buchholz (Zauche)	—	58	—	23	5,7	
11,3		Treuenbrietzen	—	1,16	—	41	13,6	
8,4		Tiefenbrunnen	1,38	47	—	13,00	10,1	
4,4		Jüterbog Altes Lager ..	58	2,20	—	08	5,3	
3,4		Abzw Neues Lager ...	—	27	—	13	4,1	
2,4		Abzw Dennewitz	—	2,33	—	13,18	5,0	
45,8							59,6	
		Wittenberg	3,14	3,30	14,00	14,24		
		Halle (Saale) Gbf	5,15	—	16,11	—		
			Gleicher Plan wie Lgo 10 834 B					

Bitterfeld—Wittenberg—Abzw Dennewitz—Seddin Vbf

Höchstgeschwindigkeit 50 km/h Maßgebende Brems Hundertstel 33
 G. 56.15 (52) Bea—Sed 40 km/h Last 1200 t Mindestbrems Hundertstel 30

			□ Dg 6891 (60,1)		□ Dg 6893 (60,1)		
1	2	3	4	6	4	6	8
		Bitterfeld		8,51		15,45	
		Wittenberg	9,52	10,07	16,46	17,00	
		Abzw Dennewitz	—	10,57	—	17,50	
2,4		Abzw Neues Lager ...	—	11,05	—	56	5,0
3,4		Jüterbog Altes Lager ..	—	14	—	18,03	4,1
4,4		Tiefenbrunnen	—	21	—	10	5,4
8,4		Treuenbrietzen	11,36	12,03	—	24	10,1
11,3		Buchholz (Zauche)	12,20	35	18,43	57	13,6
4,7		Elsholz	—	44	—	19,06	5,7
4,0		▼ Beelitz Stadt	—	53	19,12	17	4,8
4,0		Abzw Bea	—	13,02	—	25	4,8
1,0		Abzw Bla	—	05	—	28	1,2
2,2		Seddin Vbf	13,11		19,34		3,1
45,8							57,8

Wustermark Vbf—Abzw Dennewitz—Halle (S) GbfHöchstgeschwindigkeit 50 km/h
G 56.15(52)

Last 1000 t

Maßgebende Brems Hundertstel 33
Mindestbrems Hundertstel 30

			□ Dg 6892 (60,1)				
1	2	3	4	6	4	6	8
		Wustermark Vbf	—	2,50			—
2,1		Abzw Wwt	—	57			4,0
3,4		Priort	—	3,02			3,7
4,7		Satzkorn	—	08			7,0
2,5		Marquardt Hp ▼	—	—			3,4
2,4		Bornim-Grube	—	11			4,0
2,7		Golm	—	25			4,1
4,0		Wildpark	—	31			4,8
5,8		Caputh-Geltow	—	40			7,3
1,1		Schwielowsee Hp	—	—			1,3
4,3		Ferch-Lienewitz	—	52			5,2
2,8		Abzw Lia	—	58			3,4
1,0		Abzw Bea	—	4,00			2,0
4,0		Beelitz Stadt	—	06			4,8
4,0		▼ Elsholz	—	12			4,8
4,7		Buchholz (Zauche)	—	19			5,7
11,3		Treuenbrietzen	—	37			13,6
8,4		Tiefenbrunnen	4,58	5,06			10,1
4,4		Jüterbog Altes Lager ..	—	16			5,3
3,4		Abzw Neues Lager ..	—	23			4,1
2,4		Abzw Dennewitz	—	5,28			5,0
79,4							103,5
		Wittenberg	6,10	6,20			
		Halle (Saale) Gbf	8,06	—			

12

Bitterfeld—Wittenberg—Abzw Dennewitz—Seddin Vbf

Höchstgeschwindigkeit 50 km/h Maßgebende Brems Hundertstel 33
 G 56.15 (52) Bea—Sed 40 km/h Last 1200 t Mindestbrems Hundertstel 30

			Dg 6895 (60,1)		Dg 6897 B (60,3)		
1	2	3	4	6	4	6	8
		Bitterfeld	—	23,42	—	3,33	
		Wittenberg	—	0,42	4,35	4,50	
		Abzw Dennewitz	—	1,26		5,40	
2,4		Abzw Neues Lager ...	—	32		46	5,0
3,4		Jüterbog Altes Lager ..	—	39		53	4,1
4,4		Tiefenbrunnen	—	45		59	5,4
8,4		Treuenbrietzen	—	57	6,13	6,30	10,1
11,3		Buchholz (Zauche)	—	2,12		50	13,6
4,7		Elsholz	—	19		56	5,7
4,0		▼ Beelitz Stadt	—	26	7,03	7,10	4,8
4,0		Abzw Bea	—	35		17	4,8
1,0		Abzw Bla	—	38		20	1,2
2,2		Seddin Vbf	2,44	—	7,25	—	3,1
45,8							57,8

Seddin Vbf—Abzw Dennewitz—Halle (S) Gbf

Höchstgeschwindigkeit 50 km/h
G 56.15 (52) Sed-Bea 40 km/h

Last 1000 t

Maßgebende Brems Hundertstel 33
Mindestbrems Hundertstel 30

			□ Dg 6896 (60,1)		Dg 6898 B (60,3)		
1	2	3	4	6	4	6	8
		Seddin Vbf	—	20,42	—	14,50	
2,2		Abzw Bla	—	48	—	57	4,2
1,0		Abzw Bea	—	51	—	15,00	2,0
4,0		Beelitz Stadt	—	58	—	05	4,8
4,0		Elsholz	—	21,04	—	13	4,8
4,7		Buchholz (Zauche)	—	11	15,22	59	5,7
11,3		Treuenbrietzen	—	30	—	16,19	13,6
8,4		Tiefenbrunnen	21,50	56	—	40	10,1
4,4		Jüterbog Altes Lager ..	—	22,06	—	47	5,3
3,4		Abzw Neues Lager ...	—	13	—	52	4,1
2,4		Abzw Dennewitz	—	22,18	—	16,58	5,0
<u>45,8</u>							<u>59,6</u>
		Wittenberg	23,00	23,10	—	17,55	
		Halle (Saale) Gbf	0,54	—	19,37	—	

14

**Senftenberg—Brand—Altglienicke—Seddin Vbf—Wustermark Vbf
Neustadt (Dosse)—Wittenberge**

Höchstgeschwindigkeit 50 km/h G 56.15 (52) Sed-Lia = 40 km/h		Last 1200 t		Maßgebende Bremsleistung 33 Mindestbremsleistung 30			
		□ Dg 6926 (60,1)		Dg 6928 B (60,3)			
1	2	3	4	6	4	6	8
		Grünau	—	15,21	—	3,42	
		Seddin Vbf	—	17,14	5,32	5,47	
2,2		Abzw Bla	—	21		53	4,2
0,9		Abzw Lia	—	24		56	1,4
2,8		Ferch-Lienewitz	17,29	41		6,01	3,4
4,3		Schwielowsee Hp.....	—	—		—	5,2
1,1		Caputh-Geltow	17,51	18,01		09	1,3
5,8		Wildpark	—	13	6,19	27	7,0
4,0		Golm	—	19		35	4,8
2,7		Bornim-Grube	—	23		39	4,1
2,4		Marquardt Hp ▼.....	—	—		—	4,0
2,5		Satzkorn	—	35		50	3,4
4,7		Priort	18,42	19,03		58	7,1
3,4		Abzw Wwt	—	10		7,03	3,7
2,1		Wustermark Vbf	19,15	22,28	7,09	8,26	3,2
38,9							52,8
		Neustadt (Dosse)	23,50	0,10	10,03	10,35	
		Wittenberge	1,20		12,15		
					Zwischen Wp u. Wwt gleicher Plan wie Gag 7 161 B		

**Brandenburg — Wildpark — Seddin Vbf
Seddin Vbf — Wildpark — Brandenburg**

Höchstgeschwindigkeit 50 km/h Maßgebende Brems Hunderts el 33
 G 56.15 (52) Lia-Sed-Lia = 40 km/h Last 1200 t Mindestbrems Hundertstel 30

			□ Dg 7053 (60,1)				
1	2	3	4	6	4	6	8
		Brandenburg	—	2,20			
		Wildpark	—	3,10			
5,8		Caputh-Geltow	—	22			7,3
1,1		Schwielowsee Hp	—	—			1,3
4,3		Ferch-Lienewitz	—	33			5,2
2,8		Abzw Lia	—	38			3,4
0,9		Abzw Bla	—	41			1,4
2,2		Seddin Vbf	3,47	—			3,1
<u>17,1</u>							<u>21,7</u>
			□ Dg 7054 (60,1)				
		Seddin Vbf	—	8,40			
2,2		Abzw Bla	—	47			4,2
0,9		Abzw Lia	—	50			1,4
2,8		Ferch-Lienewitz	—	55			3,4
4,3		Schwielowsee Hp	—	9,03			5,2
1,1		Caputh-Geltow	—	06			1,3
5,8		Wildpark	9,17	10,05			7,0
<u>17,1</u>							<u>22,5</u>
		Brandenburg	11,16				

Bn-Wp siehe Heft 6 b

Magdeburg-Roth — Brandenburg — Wildpark — Seddin Vbf
Seddin Vbf — Wildpark — Brandenburg — Magdeburg-Roth

Höchstgeschwindigkeit 50 km/h Maßgebende Brems Hundertstel 33
 G 56.15 (52) Lia-Sed-Lia = 40 km/h Last 1200 t Mindestbrems Hundertstel 30

			□ Dg 7067 (60,1)				
1	2	3	4	6	4	6	8
		Magdeburg Roth	—	7,38			
		Brandenburg	11,19	12,28			
		Wildpark	13,35	14,00			
5,8		Caputh-Geltow	14,12	17			7,3
1,1		Schwielowsee Hp	—	—			1,3
4,3		Ferch-Lienewitz	—	31			5,2
2,8		Abzw Lia	—	36			3,4
0,9		Abzw Bla	—	39			1,4
2,2		Seddin Vbf	14,45	—			3,1
<u>17,1</u>							<u>21,7</u>
			□ Dg 7068 (60,1)				
		Seddin Vbf	—	22,53			
2,2		Abzw Bla	—	59			4,2
0,9		Abzw Lia	—	23,02			1,4
2,8		Ferch-Lienewitz	—	06			3,4
4,3		Schwielowsee Hp	—	—			5,2
1,1		Caputh-Geltow	—	13			1,3
5,8		Wildpark	23,23	23,41			7,0
<u>17,1</u>							<u>22,5</u>
		Brandenburg	0,42	2,03			
		Magdeburg Roth	—	4,56			

Bn—Wp siehe Heft 6b

**Senftenberg—Falkenberg—Jüterbog—Treuenbrietzen—Wildpark—
Nauen—Neustadt (Dosse)—Pritzwalk—Güstrow—Rostock**

Höchstgeschwindigkeit 50 km/h G 56.15 (52)		Last 1200 t		Maßgebende Bremsleistung 39 Mindestbremsleistung 35			
		Gag 7161 (67,3) B		Gag 7167 (67,3) B			
1	2	3	4	6	4	6	8
		Falkenberg (Elster)	—	1,50	—	12,06	
		Jüterbog	3,03	3,49	13,19	13,45	
3,8		Abzw Neues Lager . . .	—	4,00		57	4,6
3,4		Jüterbog Altes Lager . .	—	07		14,05	4,1
4,4		Tiefenbrunnen	4,13	20		12	5,4
8,4		Treuenbrietzen	34	45	14,26	15,06	10,1
11,3		Buchholz (Zauche)	—	5,05		26	13,6
4,7		Elsholz	—	12		33	5,7
4,0		▼ Beelitz Stadt	—	18	15,41	56	4,8
4,0		Abzw Bea	—	27		16,07	4,8
0,8		Abzw Lia	—	29		09	1,0
2,8		Ferch-Lienewitz	5,35	43		14	3,4
4,3		Schwielowsee Hp	—	—		—	5,2
1,1		Caputh-Geltow	—	55		22	1,3
5,8		Wildpark	6,05	6,27		30	7,0
4,0		Golm	—	35		38	4,8
2,7		Bornim-Grube	—	39		44	4,1
2,4		Marquardt Hp ▼	—	—		—	4,0
2,5		Satzkorn	—	50		56	3,4
4,7		Priort	—	58	17,04	17,20	7,1
3,4		Abzw Wwt	—	7,03		27	3,7
2,6		Wustermark ▼	7,09	8,50	33	55	2,9
4,3		Bredow (Kr Osth)	9,00	9,10	—	18,03	4,7
4,7		▼ Nauen	9,20	—	18,11	18,26	5,1
90,1							110,8
		Neustadt (Dosse)	10,35	—	20,10	—	

Zwischen Wp u.
Wwt gleich. Plan
wie Dg 69 28 B

Seddin Vbf – Wustermark Vbf

Höchstgeschwindigkeit 50 km/h Maßgebende Brems Hundertstel 33
 G 56.15 (52) Sed-Lia = 40 km/h Last 1200 t Mindestbrems Hundertstel 30

			Dg 7401 (60,1)		□ Dg 7405 (60,1)		
1	2	3	4	6	4	6	8
		Seddin Vbf	—	1,00	—	10,47	
2,2		Abzw Bla	—	07	—	53	4,2
0,9		Abzw Lia	—	10	—	56	1,4
2,8		Ferch-Lienewitz	—	15	11,03	11,12	3,4
4,3		Schwielowsee Hp	—	—	—	—	5,2
1,1		Caputh-Geltow	—	22	—	24	1,3
5,8		Wildpark	—	30	—	32	7,0
4,0		Golm	—	36	—	38	4,8
2,7		Bornim-Grube	—	40	—	42	4,1
2,4		Marquardt Hp ▼	—	—	—	—	4,0
2,5		Satzkorn	—	52	—	54	3,4
4,7		Priort	—	58	—	12,00	7,1
3,4		Abzw Wwt	—	2,03	—	05	3,7
2,1		Wustermark Vbf	2,09	—	12,11	—	3,2
38,9							52,8

Wustermark Vbf—Seddin Vbf

Höchstgeschwindigkeit 50 km/h
 G 56.15 (52) Lia-Sed-40 km/h Last 1200 t Maßgebende Brems Hundertstel 33
 Mindestbrems Hundertstel 30

			Dg 7402 (60,1)		Dg 7404 B (60,3)		
1	2	3	4	6	4	6	8
		Wustermark Vbf	—	3,20		9,31	
2,4		Abzw Wwt	—	27		38	4,0
3,4		Priort	—	32		43	3,7
4,7		Satzkorn	—	39		50	7,0
2,5		Marquardt Hp ▼	—	—		—	3,4
2,4		Bornim-Grube	—	51		10,02	4,0
2,7		Golm	—	55		06	4,1
4,0		Wildpark	—	4,01		12	4,8
5,8		Caputh-Geltow	—	10		20	7,3
1,1		Schwielowsee Hp	—	—		—	1,3
4,3		Ferch-Lienewitz	—	22		31	5,2
2,8		Abzw Lia	—	28		36	3,4
0,9		Abzw Bla	—	31		39	1,4
2,2		Seddin Vbf	4,37	—	10,45	—	3,1
38,9							52,7

Wustermark Vbf—Seddin Vbf

Höchstgeschwindigkeit 50 km/h Maßgebende Brems Hundertstel 33
G 56.15 (52) Lia-Sed 40 km/h Last 1200 t Mindestbrems Hundertstel 30

			Dg 7406 (60,1)		Dg 7408 (60,1)		
1	2	3	4	6	4	6	8
		Wustermark Vbf	—	11,40	—	20,45	
2,1		Abzw Wwt	—	47	—	51	4,0
3,4		Priort	11,54	12,02	—	56	3,7
4,7		Satzkorn	—	11	21,05	21,15	7,0
2,5		Marquardt Hp ▼	—	—	—	—	3,4
2,4		Bornim-Grube	—	23	—	27	4,0
2,7		Golm	—	27	—	31	4,1
4,0		Wildpark	—	33	—	37	4,8
5,8		Caputh-Geltow	—	46	—	45	7,3
1,1		Schwielowsee Hp	—	—	—	—	1,3
4,3		Ferch-Lienewitz	—	13,02	—	56	5,2
2,8		Abzw Lia	—	09	—	22,01	3,4
0,9		Abzw Bla	—	12	—	04	1,4
2,2		Seddin Vbf	13,18	—	22,10	—	3,1
38,9							52,7

Seddin Vbf – Wustermark Vbf

Höchstgeschwindigkeit 50 km/h Maßgebende Brems Hundertstel 33
 G 56.15 (52) Sed-Lia 40 km/h Last 1200 t Mindestbrems Hundertstel 30

			Dg 7407 (60,1)				
1	2	3	4	6	4	6	8
		Seddin Vbf	—	15,43			
2,2		Abzw Bla	—	49			4,2
0,9		Abzw Lia	—	51			1,4
2,8		Ferch-Lienewitz	15,57	16,04			3,4
4,3		Schwielowsee Hp	—	—			5,2
1,1		Caputh-Geltow	—	12			1,3
5,8		Wildpark	—	20			7,0
4,0		Golm	—	26			4,8
2,7		Bornim-Grube	—	30			4,1
2,4		Marquardt Hp ▼	—	—			4,0
2,5		Satzkorn	—	42			3,4
4,7		Priort	—	48			7,1
3,4		Abzw Wwt	—	53			3,7
2,1		Wustermark Vbf	16,59	—			3,2
38,9							52,8

Seddin Vbf — Wildpark — Wustermark Vbf

Höchstgeschwindigkeit 40 km/h
 G 56.15 (52) Sed—Lia 40 km/h Last 1200 t Maßgebende Brems Hundertstel 33
 Mindestbrems Hundertstel 30

			Dg 7411 (60,1)		Dg 7417 (60,1)		
1	2	3	4	6	4	6	8
		Seddin Vbf	—	6,40	—	18,30	
2,2		Abzw Bla	—	47	—	37	4,2
0,9		Abzw Lia	—	50	—	40	1,4
2,8		Ferch-Lienewitz	—	55	—	45	3,4
4,3		Schwielowsee Hp	—	—	—	—	5,2
1,1		Caputh-Geltow	—	7,02	—	52	1,3
5,8		Wildpark	7,12	30	19,04	19,40	7,0
4,0		Golm	—	38	—	48	4,8
2,7		Bornim-Grube	—	42	—	52	4,1
2,4		Marquardt Hp ▼	—	—	—	—	4,0
2,5		Satzkorn	—	54	—	20,04	3,4
4,7		Priort	—	8,00	—	10	7,1
3,4		Abzw Wwt	—	05	—	15	3,7
2,1		Wustermark Vbf	8,11	—	20,21	—	3,2
38,9							52,8

Wustermark Vbf — Wildpark — Seddin Vbf

Höchstgeschwindigkeit 50 km/h
 G 56.15 (52) Lia-Sed 40 km/h Last 1200 t Maßgebende Bremswertzahl 33
 Mindestbremswertzahl 30

			□ Dg 7412 (60,1)		Dg 7416 (60,1)		
1	2	3	4	6	4	6	8
		Wustermark Vbf	—	0,35	—	14,30	
2,1		Abzw Wwt	—	41	—	36	4,0
3,4		Priort	—	46	—	41	3,7
4,7		Satzkorn	—	54	—	49	7,0
2,5		Marquardt Hp ▼	—	—	—	—	3,4
2,4		Bornim-Grube	—	1,06	—	15,01	4,0
2,7		Golm	—	10	—	05	4,1
4,0		Wildpark	1,18	48	15,13	38	4,8
5,8		Caputh-Geltow	—	59	—	49	7,3
1,1		Schwielowsee Hp	—	—	—	—	1,3
4,3		Ferch-Lienewitz	—	2,12	—	16,02	5,2
2,8		Abzw Lia	—	17	—	07	3,4
0,9		Abzw Bla	—	20	—	10	1,4
2,2		Seddin Vbf	2,26	—	16,16	—	3,1
38,9							52,7

Falkenberg—Jüterbog—Seddin Vbf

Höchstgeschwindigkeit 50 km/h Maßgebende Brems Hundertstel 33
G 56.15 (52) Bea-Sed 40 km/h Last 1200 t Mindestbrems Hundertstel 3

			Dg 7819 B (60,3)		Dg 7821 (60,1)		
1	2	3	4	6	4	6	8
		Falkenberg (Elster)	—	0,28	—	7,51	
		Jüterbog	1,41	2,33	9,24	9,50	
3,8		Abzw Neues Lager . . .	—	45	—	10,02	4,6
3,4		Jüterbog Altes Lager . .	—	52	—	09	4,1
4,4		Tiefenbrunnen	—	58	—	15	5,4
8,4		Treuenbrietzen	—	3,09	—	27	10,1
11,3		Buchholz (Zauche)	3,29	40	—	42	13,6
4,7		Elsholz	—	49	—	49	5,7
		▼					
4,0		Beelitz Stadt	55	4,09	—	56	4,8
4,0		Abzw Bea	—	18	—	11,05	4,8
1,0		Abzw Bla	—	21	—	08	1,2
3,2		Seddin Vbf	4,27	—	11,14	—	3,1
		47,2					57,4

Falkenberg—Jüterbog—Seddin Vbf

Höchstgeschwindigkeit 50 km/h Maßgebende Brems Hundertstel 33
G 56.15 (52) Bea-Sed 40 km/h Last 1200 t Mindestbrems Hundertstel 30

			Dg 7829 (60,1)				
1	2	3	4	6	4	6	8
		Falkenberg (Elster)	—	20,35			
		Jüterbog	22,02	23,15			
3,8		Abzw Neues Lager . . .	—	27			4,6
3,4		Jüterbog Altes Lager . .	—	34			4,1
4,4		Tiefenbrunnen	—	40			5,4
8,4		Treuenbrietzen	23,54	0,03			10,1
11,3		Buchholz (Zauche)	0,21	26			13,6
4,7		Elsholz	—	34			5,7
		▼					
4,0		Beelitz Stadt	—	40			4,8
4,0		Abzw Bea	—	49			4,8
1,0		Abzw Bla	—	52			1,2
3,2		Seddin Vbf	0,58	—			3,1
		47,2					57,4

Seddin Vbf—Jüterbog—Falkenberg

Höchstgeschwindigkeit 50 km/h Maßgebende Brems Hundertstel 33
 G 56.15 (42) Sed-Bea 40 km/h Last 1200 t Mindestbrems Hundertstel 30

			Dg 7826 (60,3) B		Dg 7828 (60,1)		
1	2	3	4	6	4	6	8
		Seddin Vbf	—	13,32		6,53	
2,2		Abzw Bla	—	39		7,00	4,2
1,0		Abzw Bea	—	42		03	2,0
4,0		Beelitz Stadt	—	48		09	4,8
		▼					
4,0		Elsholz	—	54		14	4,8
4,7		Buchholz (Zauche)	14,02	14,12	7,22	43	5,7
11,3		Treuenbrietzen	—	33		8,03	13,6
8,4		Tiefenbrunnen	—	53		23	10,1
4,4		Altes Lager	15,01	15,10		30	5,3
3,4		Abzw Neues Lager ...	—	18		36	4,1
3,8		Jüterbog ▼	15,25	16,49	8,43	9,56	4,5
47,2							59,1
		Falkenberg	18,24	—	11,09	—	

Seddin Vbf—Jüterbog—Falkenberg

Höchstgeschwindigkeit 50 km/h Maßgebende Brems Hundertstel 33
 G 56.15 (52) Sed-Bea 40 km/h Last 1200 t Mindestbrems Hundertstel 30

			Dg 7832 (60,3) B				
1	2	3	4	6	4	6	8
		Seddin Vbf		3,08			
2,2		Abzw Bla		15			4,2
1,0		Abzw Bea		18			2,0
4,0		Beelitz Stadt		24			4,8
		▼					
4,0		Elsholz		30			4,8
4,7		Buchholz (Zauche)		37			5,7
11,3		Treuenbrietzen		55			13,6
8,4		Tiefenbrunnen		4,17			10,1
4,4		Altes Lager		26			5,3
3,4		Abzw Neues Lager ...		31			1
3,8		Jüterbog ▼	4,37	5,18			4,5
47,2							59,1
		Falkenberg	7,01	—	—	—	

Wustermark Vbf — Seddin — Jüterbog — Falkenberg

Höchstgeschwindigkeit 50 km/h
G 56.15 (52) Lia-Sed-Bea 40 km/h

Maßgebende Brems Hundertstel 33
Last 1200 t
Mindestbrems Hundertstel 30

			Dg 7830 (60,1)				
1	2	3	4	6	4	6	8
		Wustermark Vbf	—	18,35			
2,1		Abzw Wwt	—	42			4,0
3,4		Priort	—	47			3,7
4,7		Satzkorn	—	54			7,0
2,5		Marquardt Hp ▼	—	—			3,4
2,4		Bornim-Grube	—	19,07			4,0
2,7		Golm	—	11			4,1
4,0		Wildpark	—	17			4,8
5,8		Caputh-Geltow	—	25			7,3
1,1		Schwielowsee Hp	—	—			1,3
4,3		Ferch-Lienewitz	—	36			5,2
2,8		Abzw Lia	—	41			3,4
0,9		Abzw Bla	—	44			1,4
2,2		Seddin Vbf	19,50	20,21			3,1
2,2		Abzw Bla	—	27			4,2
1,0		Abzw Bea	—	30			2,0
4,0		Beelitz Stadt	—	36			4,8
4,0		▼ Elsholz:	—	42			4,8
4,7		Buchholz (Zauche)	—	49			5,7
11,3		Treuenbrietzen	—	21,07			13,6
8,4		Tiefenbrunnen	—	28			10,1
4,4		Altes Lager	21,38	50			5,3
3,4		Abzw Neues Lager ...	—	57			4,1
3,8		Jüterbog	22,05	23,02			4,5
78,0							103,0
		Falkenberg	0,15				

□ N 8011 (70,1)

Brandenburg—Wildpark—Seddin Vbf

Höchstgeschwindigkeit 50 km/h Maßgebende Brems Hundertstel 38
 G 56.15 (52) Lia—Sed=40 km/h Last 800 t Mindestbrems Hundertstel 34

1	2	3	4	6	4	6	8
		Brandenburg	—	8,04			
		Wildpark	10,53	11,35			
5,8		Caputz-Geltow	11,48	56			7,3
1,1		Schwielowsee Hp	—	—			1,3
4,3		Ferch-Lienewitz	—	12,09			5,2
2,8		Abzw Lia	—	14			3,4
0,9		Abzw Bla	—	18			1,4
2,2		Seddin Vbf	12,24	—			3,1
<u>17,1</u>							<u>21,7</u>

Bn—Wp siehe Heft 6 b

□ N 8018 (70,1)

Seddin Vbf—Wildpark—Brandenburg

Höchstgeschwindigkeit 50 km/h Maßgebende Brems Hundertstel 38
 G 56.15 (52) Sed—Lia=40 km/h Last 800 t Mindestbrems Hundertstel 34

1	2	3	4	6	4	6	8
		Seddin Vbf	—	13,44			4,2
2,2		Abzw Bla	—	50			1,4
0,9		Abzw Lia	—	53			3,4
2,8		Ferch-Lienewitz	13,58	14,05			5,2
4,3		Schwielowsee Hp	—	—			1,3
1,1		Caputh-Geltow	—	15			7,0
5,8		Wildpark	14,23	14,58			
<u>17,1</u>							<u>22,5</u>
		Brandenburg	17,27	—			

Wp—Bn siehe Heft 6 b

Potsdam — Wildpark — Seddin Vbf

Höchstgeschwindigkeit 50 km/h Maßgebende Brems Hundertstel 33
 G 56.15 (52) Lia-Sed 40 km/h Last 800 t Mindestbrems Hundertstel 30

			N 8152 (70,1)				
1	2	3	4	6	4	6	8
		Potsdam ▼	—	6,05			
2,0		Charlottenhof	—	10			4,3
1,5		Wildpark	6,15	45			1,8
5,8		Caputh-Geltow	57	7,17			7,3
1,1		Schwielowsee Hp	—	—			1,3
4,3		Ferch-Lienewitz	7,33	55			5,2
2,8		Abzw Lia	—	8,02			3,4
0,9		Abzw Bla	—	05			1,4
2,2		Seddin Vbf	8,11	—			3,1
20,6							27,8

Rangierminuten nach Rangierdienststart 2 = 60 Min

Seddin Vbf — Wildpark — Potsdam

Höchstgeschwindigkeit 50 km/h Maßgebende Brems Hundertstel 33
 G 56.15 (52) Lia-Sed 40 km/h Last 800 t Mindestbrems Hundertstel 30

			N 8153 (70,1)				
1	2	3	4	6	4	6	8
		Seddin Vbf	—	10,10			
2,2		Abzw Bla	—	17			4,2
0,9		Abzw Lia	—	20			1,4
2,8		Ferch-Lienewitz	10,25	40			3,4
4,3		Schwielowsee Hp	—	—			5,2
1,1		Caputh-Geltow	50	11,10			1,3
5,8		Wildpark	11,22	12,12			7,0
1,5		Charlottenhof	—	—			1,5
2,0		Potsdam ▼	12,22	—			2,0
20,6							26,0

Rangierminuten nach Rangierdienststart 2 = 70 Min

Potsdam — Wildpark — Wustermark Vbf

Höchstgeschwindigkeit 50 km/h
G 56.15 (52) Last 800 t Maßgebende Brems Hundertstel 33
Mindestbrems Hundertstel 30

			□ N 8155 (70,1)				
1	2	3	4	6	4	6	8
		Potsdam	—	12,53			
3,5		Wildpark	13,03	13,33			7,0
4,0		Golm	—	40			4,8
2,7		Bornim-Grube	13,45	14,14			4,1
2,4		Marquardt Hp ▼.....	—	—			4,0
2,5		Satzkorn	14,29	59			3,4
4,7		Priort	15,08	15,21			7,1
3,4		Abzw Wwt	—	33			3,7
2,1		Wustermark Vbf	15,39	—			3,2
25,3							37,3

Rangierminuten nach Rangierdienststart 2 = 30 Min

Wustermark Vbf—Seddin Vbf

Höchstgeschwindigkeit 50 km/h Maßgebende Brems Hundertstel 30
G 56.15 (52) Lia—Sed 40 km/h Last 800 t Mindestbrems Hundertstel 30

			□ N 8156 (70,1)				
1	2	3	4	6	4	6	8
		Wustermark Vbf	—	11,08			
2,1		Abzw Wwt	—	14			4,0
3,4		Priort	11,20	38			3,7
4,7		Satzkorn	48	12,26			7,0
2,5		Marquardt Hp ▼	—	—			3,4
2,4		Bornim-Grube	12,40	13,11			4,0
2,7		Golm	—	18			4,1
4,0		Wildpark	13,25	14,30			4,8
5,8		Caputh-Geltow	14,42	58			7,3
1,1		Schwielowsee Hp	—	—			1,3
4,3		Ferch-Lienewitz	15,11	15,26			5,2
2,8		Abzw Lia	—	32			3,4
0,9		Abzw Bla	—	34			1,4
2,2		Seddin Vbf	15,40	—			3,1
38,9							52,7

Rangierminuten nach Rangierdienststart 2 = 130 Min

Jüterbog—Seddin Vbf

Höchstgeschwindigkeit 50 km/h Maßgebende Brems Hundertstel 33
 G 56.14 (52) Bea-Sed 40 km/h Last 800 t Mindestbrems Hundertstel 30

			□ N 8263 (70,1)		□ N 8265 (70,1)		
1	2	3	4	6	4	6	8
		Jüterbog	—	14,35	—	1,55	
3,8		Abzw Neues Lager ...	—	47	—	2,07	4,6
3,4		Altes Lager	14,55	15,30	2,15	40	4,1
4,4		Tiefenbrunnen	15,40	16,00	50	3,12	5,4
8,4		Treuenbrietzen	16,14	17,04	3,25	57	10,1
11,3		Buchholz (Zauche)	17,24	18,00	4,16	4,40	13,6
4,7		Elsholz	—	08	—	48	5,7
4,0		▼ Beelitz Stadt	18,15	42	—	55	4,8
4,0		Abzw Bea	—	50	—	5,04	4,8
1,0		Abzw Bla	—	53	—	07	1,2
2,2		Seddin Vbf	18,59	—	5,13	—	3,1
47,2							57,4

Rangierminuten nach Rangierdienststart 2 für 8263 = 150 Min
 für 8265 = 90 Min

Seddin Vbf—Jüterbog

Höchstgeschwindigkeit 50 km/h Maßgebende Brems Hundertstel 33
 G 56.15 (52) Sed-Bea 40 km/h Last 800 t Mindestbrems Hundertstel 30

			□ N 8264 (70,1)		□ N 8266 (70,1)		
1	2	3	4	6	4	6	8
		Seddin Vbf	—	7,36	—	21,18	
2,2		Abzw Bla	—	43	—	24	3,2
1,0		Abzw Bea	—	45	—	27	2,0
4,0		Beelitz Stadt	7,51	8,20	—	32	4,8
4,0		▼ Elsholz	—	28	—	38	4,8
4,7		Buchholz (Zauche)	8,36	50	—	45	5,7
11,3		Treuenbrietzen	9,12	9,47	22,05	22,45	13,6
8,4		Tiefenbrunnen	10,10	10,40	23,06	23,21	10,1
4,4		Altes Lager	50	11,20	31	50	5,3
3,4		Abzw Neues Lager ...	—	27	—	57	4,1
3,8		Jüterbog ▼	11,33	—	0,02	—	4,5
47,2							59,1

Rangierminuten nach Rangierdienststart 2 für 8264 = 160 Min
 für 8266 = 70 Min

Höchstgeschwindigkeit 30 km/h

Last 600 t

Maßgebende Bremsleistung 33

Mindestbremsleistung 30

			Üa 16 850 (78,1)		Üa 16 852 (78,3) B		Üa 16 854 (78,1)		Üa 16 856 (78,3) B		
1	2	3	4	6	4	6	4	6	4	6	8
3,8		Jüterbog	—	7,25	—	10,45	—	14,00	—	18,50	
		Abzw Neues Lager . .	7,34	—	10,54	—	14,09	—	18,59	—	4,6
			Üa 16 851 (78,1)		Üa 16 853 (78,3) B		Üa 16 855 (78,1)		Üa 16 857 (78,3) B		
3,8		Abzw Neues Lager . .	—	8,50	—	13,00	—	15,46	—	20,25	
		Jüterbog ▼	8,58	—	13,08	—	15,54	—	20,33	—	4,5

Berlin-Tempelhof Vbf—Seddin Vbf—Abzw Dennewitz—Halle (S) Gbf

Höchstgeschwindigkeit 50 km/h Maßgebende Brems Hundertstel 33
 G 56.15 (52) Sed—Bea 40 km/h Last 600 t Mindestbrems Hundertstel 30

			Lgo 10 832 B (69,9)		Lgo 10 834 B (69,9)		
1	2	3	4	6	4	6	8
		Berlin-Tempelhof	—	17,04	—	22,01	
		Seddin Vbf	18,43	19,01	23,55	0,20	
2,2		Abzw Bla	—	06	—	27	4,2
1,0		Abzw Bea	—	09	—	30	2,0
4,0		Beelitz Stadt	—	15	0,36	43	4,8
4,0		Elsholz	—	23	—	51	4,8
4,7		Buchholz (Zauche)	19,30	40	—	58	5,7
11,3		Treuenbrietzen	—	59	—	1,16	13,6
8,4		Tiefenbrunnen	—	20,19	1,38	47	10,1
4,4		Jüterbog Altes Lager	—	27	58	2,20	5,3
3,4		Abzw Neues Lager	—	32	—	27	4,1
2,4		Abzw Dennewitz	—	20,38	—	2,33	5,0
45,8							59,6
		Halle (Saale) Gbf	23,48	—	5,15	—	

Gleicher Plan
wie Dg 68 90 B

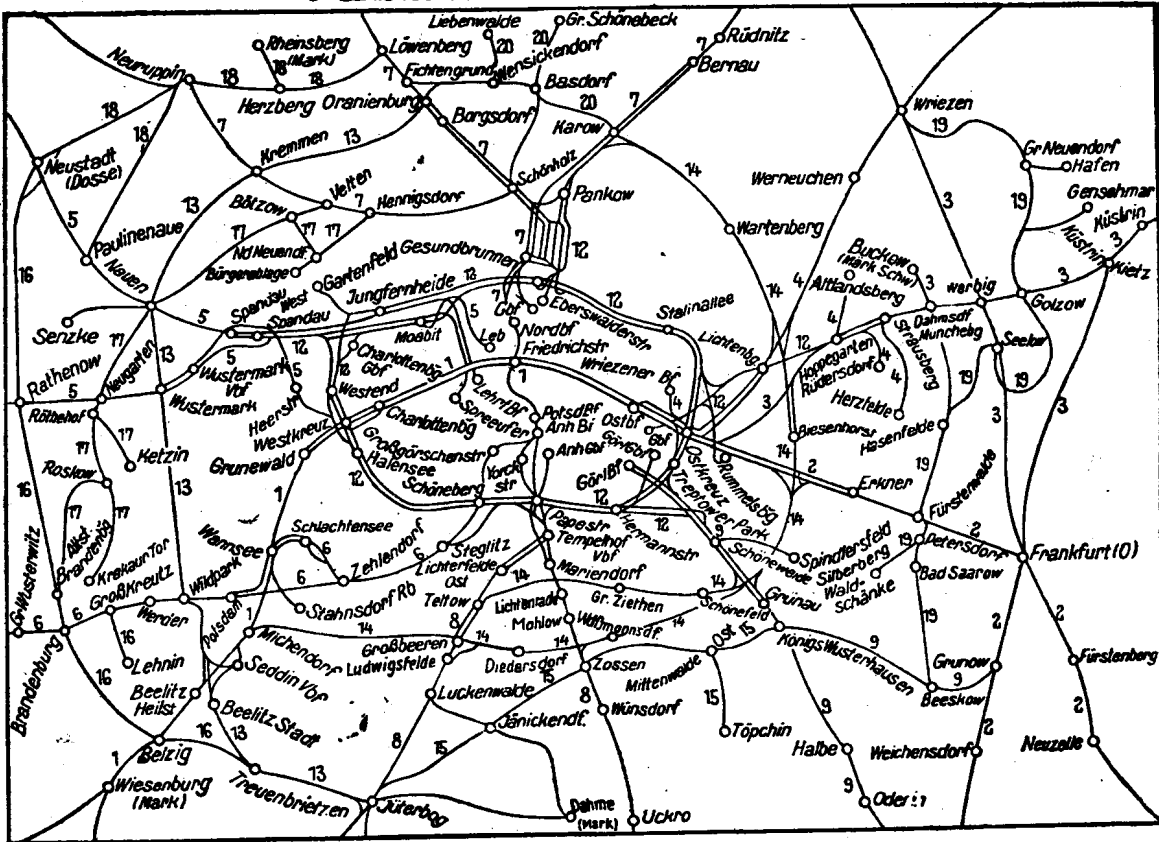
Einteilung der Bildfahrpläne

Blatt	Strecke
1	Berlin Ostbahnhof—Stadtbahn—Bln-Wannsee—Wiesenburg (Mark)
2	Berlin Ostbahnhof—Fürstenwalde/Spree—Frankfurt/O—Oderbrücke Berlin Ostbahnhof—Ost Gbf—Bln-Rummelsburg Frankfurt/O—Grunow (N/L)—Weichensdorf, Frankfurt/O—Fürstenberg/O—Neuzelle
3	Vnk—Strausberg—Küstrin-Neustadt, Werbig Pbf—Frankfurt/O, Küstrin-Neustadt—Frankfurt/O
4	Berlin Wriezener Bf—Werneuchen—Tiefensee, Fredersdorf b. Bln—Rüdersdorf b. Bln, Hoppegarten (Mark)—Altlandsberg, Strausberg—Möllensee Hafen
5	Berlin Lehrter Bf — Bln-Spandau — Neustadt (Dosse) Berlin-Charlottenbg. — Rathenow
6	Berlin Potsdamer Bf—Potsdam—Brandenburg—Großwusterwitz
7	Berlin Nordbf — Rüdnitz (Kr Oberbarnim) Berlin Eberswalder Str — Oranienburg—Löwenberg (Mark) Kremmen—Neuruppin (Fern- u Gütergl)
8	Berlin Anhalter Bf — Jüterbog Tempelhof Vbf — Wünsdorf (Kr Teltow), Lichterfelde Süd—Ludwigsfelde (Vorortgleis)
9	Berlin Görlitzer Bf—Königs Wusterhausen—Brand (N/L) Königs Wusterhausen—Beeskow—Grunow (N/L)
10	Vollring und Stadtbahn der elektrischen S-Bahn mit anschl. Strecken nach Potsdam, Spandau West, Gartenfeld, Strausberg, Erkner, Bln-Grünau und Spindlersfeld (wird z Zt nicht herausgegeben)
11	Nordsüdbahn (elektrischer Betrieb) mit anschl. Strecken nach Bernau b. Bln, Oranienburg, Velten (Mark), Bln-Wannsee, Stahnsdorf, Lichterfelde-Süd und Rangsorf (wird z Zt nicht herausgegeben)
12	Güterringgleise mit anschl. Gleisen nach den Verschiebebahnhöfen (außer Seddin)
13	Oranienburg—Nauen—Wustermark—Wildpark—Beelitz Stadt—Jüterbog (Umgehungsbahn), Beelitz Stadt—Seddin Vbf
14	Michendorf—Großbeeren—Lichtenrade—Bln-Grünau—Bln-Köpenick—Bln-Kaulsdorf—Marzahn—Bln-Karow (Güteraußenring)
15	Jüterbog—Zossen—Abzw Schönefeld (Kr Teltow), Königs Wusterhausen—Mittenwalde Ost—Töpchin
16	Neustadt (Dosse)—Rathenow—Brandenburg/Havel—Belzig—Treuenbrietzen (ehemalige Brandenburgische Städtebahn), Groß Kreuz—Lehnin
17	Brandenburg Altstadt—Roskow, Brandenburg Krakauer Tor—Roskow—Röthehof-Ketzin—Röthehof—Nauen—Velten (Mark), Bötzw (Kr Osth)—Nieder-Neuen, dorf (Kr Osth)—Hennigsdorf (LEW)
18	Neustadt (Dosse)—Neuruppin—Herzberg (Mark), Paulinenaue—Neuruppin, Rheinsberg (Mark)—Herzberg (Mark)—Löwenberg (Mark) (ehemalige Ruppiner Eisenbahn)
19	Wriezen—Golzow—Dolgelin—Hasenfelde—Fürstenwalde/Spree—Petersdorf—Beeskow, Petersdorf—Silberberg Waldschänke, Hasenfelde—Dahmsdorf-Müncheberg, Friedrichsaue—Genschmar, Dahmsdorf-Müncheberg—Buckow (Märkische Schweiz)
20	Berlin-Karow—Basdorf—Oranienburg (Gar), Wilhelmsruh—Basdorf—Gr.-Schönebeck, Basdorf—Liebenwalde
21	Schmalspurbahnen Nauen—Senzke—Kriele Hohenseefeld—Dahme Klbf, Hohenseefeld—Luckenwalde, Hohenseefeld—Jüterbog (wird z Zt nicht herausgegeben)

Einteilung der Buchfahrpläne

Heft	Strecke
1 a	Reisezüge vom Blatt 1 des Bildfahrplans
1 b	Güterzüge vom Blatt 1 des Bildfahrplans mit Ausnahme der von und nach Seddi über Grunewald fahrenden Güterzüge (Heft 12)
2 a	Reisezüge vom Blatt 2 des Bildfahrplans
2 b	Güterzüge vom Blatt 2 des Bildfahrplans
3 a	Reisezüge vom Blatt 3 des Bildfahrplans
3 b	Güterzüge vom Blatt 3 des Bildfahrplans
4	Reise- und Güterzüge vom Blatt 4 des Bildfahrplans
5 a	Reisezüge vom Blatt 5 des Bildfahrplans
5 b	Güterzüge vom Blatt 5 des Bildfahrplans
6 a	Reisezüge vom Blatt 6 des Bildfahrplans
6 b	Güterzüge vom Blatt 6 des Bildfahrplans einschl der über Vdp-Tf nach Tfr verkehrenden Züge
7 a	Reisezüge vom Blatt 7 des Bildfahrplans
7 b	Güterzüge vom Blatt 7 und 20 des Bildfahrplans einschl Strecke Oranienburg-Wustermark Vbf (Blatt 13)
8 a	Reisezüge vom Blatt 8 des Bildfahrplans sowie der Reisezüge von und nach der Stadtbahn der Strecke Berlin— <u>Jüterbog</u> — <u>Wünsdorf</u>
8 b	Güterzüge vom Blatt 8, 14 und 15 des Bildfahrplans
9 a	Reisezüge vom Blatt 9 des Bildfahrplans sowie der Reisezüge von und nach der Stadtbahn der Strecke Berlin—Halbe
9 b	Güterzüge vom Blatt 9 des Bildfahrplans
10	Elektrische S-Bahnzüge vom Blatt 10 des Bildfahrplans
11	Elektrische S-Bahnzüge vom Blatt 11 des Bildfahrplans
12	Reise- und Güterzüge vom Blatt 12 des Bildfahrplans und von und nach Seddin über Grunewald fahrende Güterzüge einschl der über die Stadtbahn verkehrenden Postzüge und der Gepäckzüge (Kne)
13 a	Reisezüge vom Blatt 13 des Bildfahrplans
13 b	Güterzüge vom Blatt 13 des Bildfahrplans (ausschl Wur-Or) siehe Heft 7 b
14/15 a	Reisezüge vom Blatt 14 und 15 des Bildfahrplans
14/15 b	Siehe Heft 8 b
16	Reise- u Güterzüge vom Blatt 16 des Bildfahrplans
17	Reise- u Güterzüge vom Blatt 17 des Bildfahrplans
18	Reise- u Güterzüge vom Blatt 18 des Bildfahrplans
19	Reise- u Güterzüge vom Blatt 19 des Bildfahrplans
20 a	Reisezüge vom Blatt 20 des Bildfahrplans
20 b	Siehe Heft 7 b
21	Reise- und Güterzüge vom Blatt 21 des Bildfahrplans (wird z Zt nicht herausgegeben)

Übersichtskarte Die Zahlen bezeichnen die Blattnummern der Bildfahrpläne



13b

14/15a

Deutsche Reichsbahn
Reichsbahndirektion Berlin

Buchfahrplan

Heft 14/15a

Gültig vom 7. Oktober 1951

Achtet unbedingt auf Pünktlichkeit!

Reisezüge der Strecken

**Berlin-Köpenick—Schönefeld—
Wassmannsdorf—Seddin
Königs Wusterhausen—Mittenwäld—
Töpchin
Königs Wusterhausen—Zossen—
Jüterbog**

SECRET

Deckblatt Nr.	Gültig ab	Eingebessert		Bemerkungen
		am	durch	

Vorbemerkungen

A. Allgemeine Erläuterungen

siehe besonderes Heft

B. Bestimmungen der Reichsbahndirektion Berlin für örtliche Besonderheiten

1. Wird die Gestellung einer Schiebelokomotive erforderlich, so hat der Lokomotivführer die Bereitstellung durch den Ausgangsbahnhof oder einen sonstigen geeigneten Bahnhof rechtzeitig zu veranlassen. Der beauftragte Bahnhof gibt die Meldung durch Fernsprecher an den Bahnhof, der die Schiebelokomotive zu stellen hat, weiter. Die Bahnhöfe haben beim Eingang solcher Anforderungen eine ihrer planmäßigen Verschiebelokomotiven rechtzeitig zum Nachschieben bereitzustellen.
2. Alle Leerfahrten der Lokomotiven mit Tender sind, wenn die Betriebsverhältnisse ein Drehen der Lokomotive nicht ausschließen, möglichst mit Schornstein voran auszuführen.
3. Zu 2a: Die **Zuggattungsnummer** ist in einer dreiziffrigen Zahl angegeben, zB D-Zug (10,1). Hierbei ist die Ziffer 10 Hauptnummer, Ziffer 1 Unternummer. Die Ziffer der Unternummer ist durch ein Komma von den Ziffern der Hauptnummer getrennt (VBL).

Im Vorortverkehr erhalten

besetzte Züge	die Zuggattungen	39a,1
„ Bedarfszüge	„	39a,3
planmäßige Leerzüge	„	39a,2

Fahrzeiten für Hilfszüge (90)

Strecke Bin-Karow—Seddin mit Anschlüssen

1	2	3	4	5	6
Ent- fer- nung km	Betriebsstellen	V = 50 km/h		V = km/h	
		Fahrzeit Min	Gesamt- Fahrzeit Min	Fahrzeit Min	Gesamt- Fahrzeit Min
	Berlin-Karow				
4,2	Wartenberg	5,5			
4,9	Abzw Springpfuhl	6,0	11,5		
5,1	Biesenhorst	6,0	17,5		
3,3	▼ Abzw Eichgestell	4,5	22,0		
2,5	▼ Abzw Wendenheide	3,5	25,5		
1,9	Abzw Adlergestell	2,5	28,0		
1,8	Altglienicke ▼	2,5	30,5		
3,3	Schönefeld (Kr Tlo)	4,5	35,0		
4,1	Groß-Ziethen	5,0	40,0		
3,2	Abzw Lra	4,5	44,5		
0,9	Abzw Ltw	1,5	46,0		
3,1	Osdorf	—	—		
3,9	Teltow	8,0	52,0		
3,6	Großbeeren	4,5	56,5		
0,5	Abzw Großbeeren	—	—		
3,3	Genshagener Heide	4,5	61,0		
4,1	Ahrendorf	5,0	66,0		
4,7	Bk Saarmund	—	—		
4,6	Bk Langerwisch	—	—		
3,2	Michendorf	16,0	82,0		
3,9	Seddin ▼	5,0	87,0		
70,1					

Fahrzeiten für Hilfszüge (90)

Strecke Seddin—Bin-Karow mit Anschlüssen

1	2	3	4	5	6
Ent- fer- nung km	Betriebsstellen	V = 50 km/h		V = km/h	
		Fahrzeit Min	Gesamt- Fahrzeit Min	Fahrzeit Min	Gesamt- Fahrzeit Min
	Seddin ▼				
3,9	Michendorf	5,0	—		
3,2	Bk Langerwisch	—	—		
4,6	Bk Saarmund	—	—		
4,7	Ahrendorf	16,0	21,0		
3,3	Genshagener Heide	5,0	26,0		
3,6	Abzw Großbeeren	—	—		
0,5	Großbeeren	4,5	30,5		
3,6	Teltow	4,5	35,0		
3,9	Osdorf	—	—		
3,1	Abzw Ltw	8,0	43,0		
0,9	Abzw Lra	1,5	44,5		
3,2	Groß-Ziethen	4,5	49,0		
4,1	Schönefeld (Kr Tlo)	5,0	54,0		
3,8	Altglienicke ▼	4,5	58,5		
1,9	Abzw Adlergestell	2,5	61,0		
1,9	Abzw Wendenheide	2,5	63,5		
2,5	▼ Abzw Eichgestell	3,5	67,0		
3,3	▼ Biesenhorst	4,5	71,5		
5,1	Abzw Springpfuhl	6,0	77,5		
4,9	Wartenberg	6,0	83,5		
5,6	Berlin-Karow	5,5	89,0		
73,0					

4

Fahrzeiten für Hilfszüge (90)

Strecke Bln-Karow—Seddin mit Anschlüssen

1	2	3	4	5	6
Ent- fer- nung km	Betriebsstellen	V = 50 km/h		V = km/h	
		Fahrzeit Min	Gesamt- Fahrzeit Min	Fahrzeit Min	Gesamt- Fahrzeit Min
	Marzahn				
	Springpfuhl				
	Kaulsdorf				
2,3	▼ Abzw Grabensprung	4,0	4,0		
1,8	Biesenhorst	4,0	8,0		
	Berlin-Köpenick				
1,6	Abzw Stadtforst	2,0	2,0		
1,5	Abzw Eichgestell	2,0	4,0		
	Abzw Ostendgestell				
1,6	Abzw Eichgestell	2,0	2,0		
	Abzw Kanne				
2,4	Altglienicke	4,0	4,0		
	Abzw Adlergestell				
1,7	Berlin-Grünau	2,0	2,0		
	Berlin-Grünau				
1,9	Altglienicke	2,0	2,0		
	Lichtenrade (Außenring)				
1,6	Abzw Lrd	2,0	2,0		
16,4					

Fahrzeiten für Hilfszüge (90)**Strecke Seddin—Bin-Karow mit Anschlüssen**

1	2	3	4	5	6
Ent- fer- nung km	Betriebsstellen	V = 50 km/h		V = km/h	
		Fahrzeit Min	Gesamt- Fahrzeit Min	Fahrzeit Min	Gesamt- Fahrzeit Min
	Abzw Lrd				
1,6	Lichtenrade (Außenring)	2,0	2,0		
	Altglienicke				
1,9	Berlin-Grünau	2,0	2,0		
	Berlin-Grünau				
1,7	Abzw Adlergestell	2,0	2,0		
	Altglienicke				
2,4	Abzw Kanne	4,0	4,0		
	Abzw Eichgestell				
1,6	Abzw Ostendgestell	2,0	2,0		
	Abzw Eichgestell				
1,5	Abzw Stadtforst	2,0	2,0		
1,6	Berlin-Köpenick	2,0	4,0		
	Biesenhorst				
1,8	Abzw Grabensprung	4,0	4,0		
2,3	▼ Kaulsdorf	4,0	8,0		
	Springpfuhl				
	Marzahn				
16,4					

Fahrzeiten für Hilfszüge (90)

Strecke Jüterbog—Zossen

1	2	3	4	5	6	7	8
Ent- fer- nung km	Betriebsstellen	V = 50 km/h		V = km/h		V = km/h	
		Fahrzeit Min	Gesamt- Fahrzeit Min	Fahrzeit Min	Gesamt- Fahrzeit Min	Fahrzeit Min	Gesamt- Fahrzeit Min
	Jüterbog						
6,4	Werber b Jüterbog ...	8,0	8,0				
4,2	Kolzenburg	6,0	14,0				
4,1	Jänickendorf	5,0	19,0				
6,9	Schönefeld (Kr Jü) ...	8,0	27,0				
3,5	Kummersdorf (Kr Telt)	5,0	32,0				
5,6	Sperenberg	7,0	39,0				
2,4	Rehagen-Klausdorf ...	3,0	42,0				
2,7	Mellen-Saalow	3,0	45,0				
4,6	Zossen	5,0	50,0				
40,4							

Strecke Zossen—Jüterbog

	Zossen						
4,6	Mellen-Saalow	6,0	6,0				
2,7	Rehagen-Klausdorf ...	3,0	9,0				
2,4	Sperenberg	3,0	12,0				
5,6	Kummersdorf (Kr Telt)	7,0	19,0				
3,5	Schönefeld (Kr Jü) ...	5,0	24,0				
6,9	Jänickendorf	8,0	32,0				
4,1	Kolzenburg	5,0	37,0				
4,2	Werder b Jüterbog ...	6,0	43,0				
6,4	Jüterbog	8,0	51,0				
40,4							

Fahrzeiten für Hilfszüge (90)

Strecke Zossen—Königs Wusterhausen

1	2	3	4	5	6	7	8
Ent- fer- nung km	Strecke	V = 35 km/h					
		Fahrzeit Min	Gesamt- Fahrzeit Min				
	Zossen						
1,8	Abzw Zoa	3,0	3,0				
6,2	Schöneicherplan	13,0	16,0				
2,4	Abzw Sepa	4,0	20,0				
2,0	Mittenwalde Ost	2,0	22,0				
4,7	Schenkendorf	9,0	31,0				
3,5	Königs Wusterhausen .	8,0	39,0				
20,6							

Strecke Königs Wusterhausen—Zossen

	Königs Wusterhausen .						
3,5	Schenkendorf	8,0	8,0				
4,7	Mittenwalde Ost	9,0	17,0				
2,0	Abzw Sepa	2,0	19,0				
2,4	Schöneicherplan	4,0	23,0				
6,2	Abzw Zoa	13,0	36,0				
1,8	Zossen	3,0	39,0				
20,6							

Fahrzeiten für Hilfszüge (90)

Strecke Mittenwalde Nord—Königs Wusterhausen

1	2	3	4	5	6	7	8
Ent- fer- nung km	Strecke	V= 35 km/h					
		Fahrzeit Min	Gesamt- Fahrzeit Min				
	Mittenwalde Nord						
1,2	Abzw Nottebrücke..	2,0	2,0				
0,7	Mittenwalde Ost	1,0	3,0				
4,7	Schenkendorf	9,0	12,0				
3,5	Königs Wusterhausen .	8,0	20,0				
10,1							

Strecke Königs Wusterhausen—Mittenwalde Nord

	Königs Wusterhausen .						
3,5	Schenkendorf	8,0	8,0				
4,7	Mittenwalde Ost	9,0	17,0				
0,7	Abzw Nottebrücke..	1,0	18,0				
1,2	Mittenwalde Nord	2,0	20,0				
10,1							

Fahrzeiten für Hilfszüge (90)

Strecke Mittenwalde Nord—Töpchin

1	2	3	4	5	6	7	8
Ent- fer- nung km	Strecke	V = 35 km/h					
		Fahrzeit Min	Gesamt- Fahrzeit Min				
	Mittenwalde Nord	—	—				
1,2	Abzw Nottebrücke..	2,0	2,0				
0,7	Mittenwalde Ost	1,0	3,0				
2,3	Gallun Dorf	4,0	7,0				
1,1	Gallun Süd	2,5	9,5				
1,4	Motzen Seebad	4,0	13,5				
1,4	Motzen Mitte	3,0	16,5				
1,4	Motzen Mühle	3,0	19,5				
1,1	Töpchin Kolonie	2,5	22,0				
1,3	Töpchin	3,0	25,0				
11,9							

Strecke Töpchin—Mittenwalde Nord

	Töpchin						
1,3	Töpchin Kolonie	3,0	3,0				
1,1	Motzen Mühle	2,5	5,5				
1,4	Motzen Mitte	3,0	8,5				
1,4	Motzen Seebad	3,0	11,5				
1,4	Gallun Süd	4,0	15,5				
1,1	Gallun Dorf	2,5	18,0				
2,3	Mittenwalde Ost	4,0	22,0				
0,7	Abzw Nottebrücke..	1,0	23,0				
1,2	Mittenwalde Nord	2,0	25,0				
11,9							

Fahrzeiten für Hilfszüge (90)

Strecke Ludwigfelde—Schönefeld—Abzw Teltow Kanal—Abzw Ostendgestell

1	2	3	4	5	6	7	8
Ent- fer- nung km	Strecke	V= 50 km/h					
		Fahrzeit Min	Gesamt- Fahrzeit Min				
	Ludwigfelde	—	—				
4,0	Abzw Genshagen Ost	3,5	3,5				
5,7	Diedersdorf	5,0	8,5				
3,7	Abzw GlasowerDamm	3,5	12,0				
3,2	Waßmannsdorf	3,0	15,0				
4,8	Schönefeld	4,0	19,0				
3,5	Abzw Falkenberg ..	3,0	22,0				
1,2	Abzw Teltowkanal ▼	1,0	23,0				
1,0	Wendenheide	1,0	24,0				
2,5	Eichgestell	2,5	26,5				
1,6	Abzw Ostendg	1,5	28,0				
31,2							

Strecke Abzw Ostendgestell—Abzw Teltow Kanal—Schönefeld—Ludwigfelde

	Abzw Ostendg						
1,6	Eichgestell	1,5	1,5				
2,5	Wendenheide	2,5	4,0				
1,0	Abzw Teltowkanal ▼	1,0	5,0				
1,2	Abzw Falkenberg ..	1,0	6,0				
3,5	Schönefeld	3,0	9,0				
4,8	Waßmannsdorf	4,0	13,0				
3,2	Abzw GlasowerDamm	3,0	16,0				
3,7	Diedersdorf	3,5	19,5				
5,7	Abzw Genshagen Ost	5,0	24,5				
4,0	Ludwigfelde	3,5	28,0				
31,2							

Fahrzeiten für Hilfszüge (90)

Strecke Abzw Blankenfelde—Schönefeld—Abzw Teltow Kanal—Abzw Ostendgestell

1	2	3	4	5	6	7	8
Ent- fer- nung km	Strecke	V= 50 km/h					
		Fahrzeit Min	Gesamt- Fahrzeit Min				
	Abzw Blankenfelde .						
1,2	Abzw GlasowerDamm	1,0	—				
3,2	Waßmannsdorf	3,0	4,0				
4,8	Schönefeld	4,0	8,0				
3,5	Abzw Falkenberg ..	3,0	11,0				
1,2	Abzw Teltowkanal ▼	1,0	12,0				
1,0	Wendenheide	1,0	13,0				
2,5	Eichgestell	2,5	15,5				
1,6	Abzw Ostendg	1,5	17,0				
19,0							

Strecke Abzw Ostendgestell—Abzw Teltow Kanal—Schönefeld—Abzw Blankenfelde

	Abzw Ostendg						
1,6	Eichgestell	1,5	—				
2,5	Wendenheide	2,5	4,0				
1,0	Abzw Teltowkanal ▼	1,0	5,0				
1,2	Abzw Falkenberg ..	1,0	6,0				
3,5	Schönefeld	3,0	9,0				
4,8	Waßmannsdorf	4,0	13,0				
3,2	Abzw GlasowerDamm	3,0	16,0				
1,2	Abzw Blankenfelde .	1,0	17,0				
19,0							

Db 1 (15,1) 2. 3. Klasse
(Brest-Litowsk)—Frankfurt (Oder) Pbf—Berlin-Köpenick—
Schönefeld—Wildpark

Höchstgeschwindigkeit
 Köpenick—Abzw 50 km/h
 Genshagen Ost 60 km/h
 Abzw Genshagen Ost—Seddin 50 km/h
 Seddin—Wildpark 50 km/h

Last 500 t

Mindestbremsleistung 61

1	2	3	4	5	6	7	8	9
Entfernung km	Beschränkung der Höchstgeschw. im Gefälle km/h	Betriebsstellen	Ankunft	Aufenthalt	Abfahrt	Planmäßige Fahrzeiten	Kürzeste Fahrzeiten	Summe der planm. Fahrzeit
				Min		Min	Min	Kürzest. Fahrzeit Min
		Köpenick	13,23	23	13,46			
1,6		Abzw Sst ▼	—	—	49	3	2,0	
1,5		Eichgestell ▼	—	—	52	3	2,0	
2,5		Wendenheide	—	—	56	4	3,0	. 27
1,0		Abzw Teltow Kanal ▼ ..	—	—	58	2	1,5	22,2
1,2		Abzw Falkenberg	—	—	14,00	2	1,5	
3,5		Schönefeld	—	—	04	4	4,0	
4,8		Waßmannsdorf	—	—	09	5	5,0	
3,2		Abzw Glasower Damm	—	—	13	4	4,0	
3,7		Diedersdorf	—	—	17	4	4,0	
5,7		Abzw Genshagen Ost ..	—	—	23	6	6,0	. 31
1,8		Genshagener Heide ...	—	—	25	2	2,0	27,7
3,4		Ahrensdorf	—	—	30	5	4,5	
12,5		Michendorf ▼	—	—	44	14	13,0	
3,9		Seddin ▼	—	—	50	6	5,0	
2,0		Abzw Bla ▼	—	—	53	3	2,5	32
1,1		Abzw Lia ▼	—	—	55	2	1,5	26,0
2,8		Ferch-Lienewitz	—	—	59	4	3,5	
4,3		Schwielowsee Hp	—	—	15,05	6	5,0	
1,0		Caputh-Geltow	—	—	08	3	1,5	
85,		Wildpark	15,16	—	—	8	7,0	
67,3				23		90	78,5	

Db 2 (15,1) 2. 3. Klasse
Wildpark—Schönefeld—Berlin-Köpenick—Frankfurt (Oder) Pbf—
(Brest-Litowsk)

Höchstgeschwindigkeit									
Wildpark—Seddin		50 km/h							
Seddin—Abzw Genshagen Ost		60 km/h							
Genshagen Ost—Köpenick		50 km/h		Last 500 t		Mindestbrems-hundertstel		61	
1	2	3	4	5	6	7	8	9	
		Wildpark	—	—	12,08				
5,8		Caputh-Geltow	—	—	16	8	7,0		
1,0		Schwielowsee Hp	—	—	19	3	1,5		
4,3		Ferch-Lienewitz	—	—	25	6	5,0	<u>32</u>	
2,8		Abzw Lia ▼	—	—	29	4	3,5	26,0	
1,1		Abzw Bla ▼	—	—	31	2	1,5		
2,0		Seddin ▼	—	—	34	3	2,5		
3,9		Michendorf ▼	—	—	40	6	5,0		
12,5		Ahrendsdorf	—	—	54	14	13,0		
3,4		Genshagener Heide	—	—	59	5	4,5	<u>27</u>	
1,8		Abzw Genshagen Ost ..	—	—	13,01	2	2,0	24,2	
5,7		Diedersdorf	—	—	07	6	6,0		
3,7		Abzw Glasower Damm	—	—	11	4	4,0		
3,2		Waßmannsdorf	—	—	15	4	4,0		
4,8		Schönefeld	—	—	20	5	5,0		
3,5		Abzw Falkenberg	—	—	24	4	4,0		
1,2		Abzw Teltow Kanal ▼ ..	—	—	26	2	1,5	<u>31</u>	
1,0		Wendenheide	—	—	28	2	1,5	25,7	
2,5		Eichgestell ▼	—	—	32	4	3,0		
1,5		Abzw Stadtforst ▼ ..	—	—	35	3	2,0		
		▼							
1,6		Köpenick	13,38	28	14,06	3	2,0		
67,3				28		90	78,5		

14

Pb 81 (35,1)**Magdeburg Hbf—Jüterbog—Königs Wusterhausen—Frankfurt (Oder) Pbf**

Höchstgeschwindigkeit 50 km/h
 Zossen (Abzw)—Kgs Wusterh 35 km/h Last 350 t Mindestbrems-hundertstel 56

1	2	3	4	5	6	7	8	9
		Jüterbog	1,04	8	1,12			
6,4		Werder b Jüterbog	—	—	20	8	7,0	
4,2		Kolzenburg	—	—	26	6	5,0	
4,1		Jänickendorf	—	—	32	6	5,0	
6,9		Schönefeld (Kr Jü)	—	—	41	9	8,0	<u>58</u>
3,5		Kummersdorf (KrsTit) ..	46	1	47	5	4,0	46,0
5,6		Sperenberg (Krs Tit) ..	55	1	56	8	6,0	
2,4		Rehagen-Klausdorf ...	2,01	1	2,02	5	3,0	
2,7		Mellensee-Saalow	—	—	07	5	3,0	
4,6		Zossen	13	2	15	6	5,0	
1,8		Abzw Zoa ▼	—	—	18	3	2,0	
6,2		Schöneicherplan	—	—	31	13	12,0	
2,4		Abzw Sepa	—	—	35	4	3,0	<u>41</u>
2,0		Mittenwalde Ost	—	—	37	2	1,0	34,0
3,6		Sdb	—	—	44	7	6,5	
1,1		Schenkendorf	—	—	47	3	2,5	
3,5		Königs Wusterhs	2,56	2	2,58	9	7,0	
2,5		Wildau	—	—	3,04	5	4,7	
3,5		Zeuthen	—	—	07	4	3,3	
2,7		Eichwalde	—	—	10	3	2,3	<u>32</u>
5,4		Berlin-Grünau ▼	—	—	16	6	5,4	26,5
1,6		Abzw Adlergestell ...	—	—	18	2	1,3	
0,9		Abzw Teltow Kanal ▼	—	—	19,5	1,5	1,2	
1,0		Wendenheide	—	—	21	1,5	1,3	
2,5		▼ Eichgestell ▼	—	—	25	4	3,0	
1,5		Abzw Stadtforst ▼ ..	—	—	27	2	2,0	
1,6		Köpenick	3,30	2	3,32	3	2,0	
<u>84,2</u>				<u>17</u>		<u>131</u>	<u>106,5</u>	

Pb 82 (35,1)

Frankfurt (Oder) Pbf—Königs Wusterhausen—Jüterbog—Magdeburg Hbf

Höchstgeschwindigkeit 50 km/h
 Kgs Wusterh—Zossen (Abzw) 35 km/h Last 350 t Mindestbrems-hundertstel 56

1	2	3	4	5	6	7	8	9
		Köpenick	19,05	12	19,17			
1,6		Abzw Stadtforst ▼...	—	—	20	3	2,0	$\frac{6}{4}$
1,5		Eichgestell ▼.....	23	9	32	3	2,0	
2,5		▼ Wendenheide	—	—	37	5	3,0	
1,0		Abzw Teltow Kanal ▼	—	—	38,5	1,5	1,3	$\frac{10}{6,8}$
0,9		Abzw Ags	—	—	40	1,3	1,2	
1,6		Berlin-Grünau ▼.....	—	—	42	2	1,3	
5,4		Eichwalde	—	—	48	6	4,5	
2,7		Zeuthen	—	—	51	3	2,4	$\frac{17}{12,7}$
3,5		Wildau	—	—	54	3	2,9	
2,5		Königs Wusterhs	19,59	2	20,01	5	2,9	
3,5		Schenkendorf	—	—	11	10	7,0	
1,1		Sdb	—	—	14	3	2,5	
3,6		Mittenwalde Ost	—	—	22	8	7,0	$\frac{45}{35,0}$
2,0		Abzw Sepa	—	—	24	2	1,0	
2,4		Schöneicherplan	—	—	29	5	3,5	
6,2		Abzw Zoa ▼	—	—	43	14	12,0	
1,8		Zossen	20,46	7	53	3	2,0	
4,6		Mellensee-Saalow	21,00	1	21,01	7	5,0	
2,7		Rehagen-Klausdorf ...	06	1	07	5	3,0	
2,4		Sperenberg	12	1	13	5	3,0	
5,6		Kummersdorf	21	1	22	8	6,0	
3,5		Schönefeld (Kr Jü) ...	—	—	28	6	4,0	
6,9		Jänickendorf	—	—	37	9	8,0	
4,1		Kolzenburg	—	—	43	6	5,0	$\frac{36}{29}$
4,2		Werder b Jüterbog	—	—	49	6	5,0	
6,4		Jüterbog	21,58	15	22,13	9	7,0	
84,2				49		139	104,5	

16

D 11 (10,1) 2. 3. Klasse**Dresden—Abzw Blankenfelde—Schönefeld—Abzw Ostendgestell—Berlin Ostbf—
Warnemünde**Höchstgeschwindigkeit 50 km/h
S 36.16

Last 500 t

Mindestbremsleistung 97

1	2	3	4	5	6	7	8	9
		Abzw Blankenfelde .	—	—	6,18			
1,2		Abzw Glasower Damm	—	—	20	2	1,5	
3,2		Waßmannsdorf	—	—	23,5	3,5	3,5	
1,8		Schönefeld	—	—	29	5,5	5,5	
3,5		Abzw Falkenberg ...	—	—	33,5	4,5	4,5	
1,2		Abzw Teltow Kanal ▼	—	—	35,5	2	1,5	
1,0		Wendenheide	—	—	37,5	2	1,3	
2,5		Eichgestell	—	—	41,5	4	3,4	
1,6		Abzw Ostendgestell .	—	—	6,43,5	2	2,0	
19,0				—		25,5	23,0	

D 12 (10,1) 3. Klasse**Warnemünde—Berlin Ostbf—Abzw Ostendgestell—Schönefeld—Dresden**Höchstgeschwindigkeit 50 km/h
S. 36.16

Last 500 t

Mindestbremsleistung 97

		Abzw Ostendgestell .	—	—	23,23,5			
1,6		Eichgestell	—	—	25,5	2	2,0	
2,5		Wendenheide	—	—	29	3,5	3,4	
1,0		Abzw Teltow Kanal ▼	—	—	30,5	1,5	1,3	
1,2		Abzw Falkenberg ...	—	—	32,5	2	1,5	
3,5		Schönefeld	—	—	36,5	4	4,0	
4,8		Waßmannsdorf	—	—	41,5	5	5,0	
3,2		Abzw Glasower Damm	—	—	45	3,5	3,5	
1,2		Abzw Blankenfelde .	—	—	23,47	2	1,5	
19,0				—		23,5	22,2	

D 27 (10,1) 2. 3. KlasseErfurt—**Jüterbog**—**Ludwigfelde**—**Schönefeld**—Berlin OstbfHöchstgeschwindigkeit 50 km/h
§ 36.17

Last 200 t

Mindestbremsleistung 95

1	2	3	4	5	6	7	8	9
		Ludwigfelde	8,29	1	8,30			
4,0		Abzw Genshagen Ost	—	—	36	6	5,0	
5,7		Diedersdorf	—	—	41,5	5,5	5,5	
3,7		Abzw Glasower Damm	—	—	45,5	4	4,0	
3,2		Waßmannsdorf	—	—	49	3,5	3,5	
4,8		Schönefeld	—	—	54	5	5,0	
3,5		Abzw Falkenberg ...	—	—	58	4	4,0	
1,2		Abzw Teltow Kanal ▼	—	—	9,00	2	1,5	
1,0		Wendenheide	—	—	01,5	1,5	1,3	
2,5		Eichgestell	—	—	05	3,5	3,4	
1,6		Abzw Ostendgestell .	—	—	9,07	2	2,0	
31,2				1		37,0	35,2	

D 28 (10,1) 2. 3. KlasseBerlin Ostbf—**Abzw Ostendgestell**—**Schönefeld**—**Ludwigfelde**—**Jüterbog**—
ErfurtHöchstgeschwindigkeit 50 km/h
§ 36.17

Last 200 t

Mindestbremsleistung 95

		Abzw Ostendgestell .	—	—	17,15,5			
1,6		Eichgestell	—	—	17,5	2	2,0	
2,5		Wendenheide	—	—	21	3,5	3,4	
1,0		Abzw Teltow Kanal ▼	—	—	22,5	1,5	1,3	
1,2		Abzw Falkenberg ...	—	—	24,5	2	1,5	
3,5		Schönefeld	—	—	28,5	4	4,0	
4,8		Waßmannsdorf	—	—	33,5	5	5,0	
3,2		Abzw Glasower Damm	—	—	37	3,5	3,5	
3,7		Diedersdorf	—	—	41	4	4,0	
5,7		Abzw Genshagen Ost	—	—	46,5	5,5	5,5	
4,0		Ludwigfelde	17,53	1	17,54	6,5	6,0	
31,2				1		37,5	36,2	

Dt 31 (16,1) 2.—3. Klasse DiBerlin Ostbahnhof — Abzw Vnk — **Abzw Atr—Karow**—Schwerin**Dt 131 (16,1) 2.—3. Klasse** DiBerlin Ostbahnhof — Abzw Vnk — **Abzw Atr—Karow** — Warnemünde

Höchstgeschwindigkeit 50 km/h

Vt

Last 100 t

Mindestbrems-hundertstel 97

1	2	3	4	5	6	7	8	9
		Abzw Atr	—	—	19,55			
2,1		Abzw Abs	—	—	58,5	3,5	2,4	
1,9		Springpfehl.....	—	—	20,01,5	3	2,4	
4,9		Wartenberg	—	—	07,5	6	5,5	
5,5		Berlin-Karow	—	—	20,15	7,5	5,5	
14,4				—		20	15,8	

Dt 32 (16,1) 2.—3. Klasse MiSchwerin — **Karow—Abzw Atr** — Abzw Vnk — Bln Ostbahnhof**Dt 132 (16,1) 2.—3. Klasse** MiWarnemünde — **Karow Abzw Atr** — Abzw Vnk — Bln Ostbahnhof

Höchstgeschwindigkeit 50 km/h

Vt

Last 100 t

Mindestbrems-hundertstel 97

		Berlin-Karow	—	—	5,21			
5,5		Wartenberg	—	—	28	7	5,5	
4,9		Springpfehl	—	—	35	7	5,5	
1,9		Abzw Abs	—	—	37,5	2,5	2,4	
2,1		Abzw Atr	—	—	5,40	2,5	2,4	
14,4				—		19	15,8	

D 49 (10,1) 2. 3. Klasse

Saalfeld—Halle (S)—Jüterbog—Ludwigsfelde—Schönefeld—Abzw Ostendgestell—
Berlin Ostbf

Höchstgeschwindigkeit 50 km/h S 36,17 (03)		Last 500 t			Mindestbremsleistung 75			
1	2	3	4	5	6	7	8	9
		Ludwigsfelde	8,05	1	8,06			
4,0		Abzw Genshagen Ost	—	—	12	6	6,0	
5,7		Diedersdorf	—	—	17,5	5,5	5,5	
3,7		Abzw Glasower Damm	—	—	21,5	4	4,0	
3,2		Waßmannsdorf	—	—	25	3,5	3,5	
4,8		Schönefeld	—	—	30	5	5,0	
3,5		Abzw Falkenberg ...	—	—	34	4	4,0	
1,2		Abzw Teltow Kanal ▼	—	—	36	2	1,5	
1,0		Wendenheide	—	—	37,5	1,5	1,3	
2,5		Eichgestell	—	—	41	3,5	3,4	
1,6		Abzw Ostendgestell .	—	—	8,43	2	2,0	
31,2				1		37,0	36,2	

D 50 (10,1) 2. 3. Klasse

Berlin Ostbf—Abzw Ostendgestell—Schönefeld—Ludwigsfelde—Jüterbog—Halle (S)
—Saalfeld

Höchstgeschwindigkeit 50 km/h S 36,17 (03)		Last 500 t			Mindestbremsleistung 75			
1	2	3	4	5	6	7	8	9
		Abzw Ostendgestell .	—	—	17,31			
1,6		Eichgestell	—	—	33	2	2,0	
2,5		Wendenheide	—	—	36,5	3,5	3,4	
1,0		Abzw Teltow Kanal ▼	—	—	38	1,5	1,3	
1,2		Abzw Falkenberg ...	—	—	40	2	1,5	
3,5		Schönefeld	—	—	44	4	4,0	
4,8		Waßmannsdorf	—	—	49	5	5,0	
3,2		Abzw Glasower Damm	—	—	52,5	3,5	3,5	
3,7		Diedersdorf	—	—	56,5	4	4,0	
5,7		Abzw Genshagen Ost	—	—	18,02	5,5	5,5	
4,0		Ludwigsfelde	18,08,5	1	18,09,5	6,5	6,0	
31,2				1		37,5	36,2	

D 51 (10,1) 2. 3. Klasse W

Dresden—Elsterwerda—Schönefeld—Abzw Ostendgestell—Berlin Ostbf

Höchstgeschwindigkeit 50 km/h
§ 36.16

Last 400 t

Mindestbrems-hundertstel 97

1	2	3	4	5	6	7	8	9
		Abzw Blankenfelde .	—	—	8,08			
1,2		Abzw GlasowerDamm	—	—	10	2	1,5	
3,2		Waßmannsdorf	—	—	13,5	3,5	3,5	
4,8		Schönefeld	—	*—	18,5	5	5,0	
3,5		Abzw Falkenberg ...	—	—	22,5	4	4,0	
1,2		Abzw Teltow-Kanal ▼	—	—	24,5	2	1,5	
1,0		Wendenheide	—	—	26	1,5	1,3	
2,5		Eichgestell	—	—	29,5	3,5	3,4	
1,6		Abzw Ostendgestell .	—	—	8,31,5	2	2,0	
19,0				—		23,5	22,2	

D 52 (10,1) 2. 3. Klasse W

Berlin Ostbf—Abzw Ostendgestell—Schönefeld—Elsterwerda—Dresden

Höchstgeschwindigkeit 50 km/h
§ 36.16

Last 400 t

Mindestbrems-hundertstel 97

		Abzw Ostendgestell .	—	—	18,13,5			
1,6		Eichgestell	—	—	15,5	2	2,0	
2,5		Wendenheide	—	—	19	3,5	3,4	
1,0		Abzw Teltow-Kanal ▼	—	—	20,5	1,5	1,3	
1,2		Abzw Falkenberg ...	—	—	22,5	2	1,5	
3,5		Schönefeld	—	—	26,5	4	4,0	
4,8		Waßmannsdorf	—	—	31,5	5	5,0	
3,2		Abzw GlasowerDamm	—	—	35	3,5	3,5	
1,2		Abzw Blankenfelde .	—	—	18,37	2	1,5	
19,0				—		23,5	22,2	

FDt 54 (16,1) 2. 3. Klasse

**Berlin-Friedrichstr—Berlin Ostbf—Abzw Ostendgestell—Schönefeld—
Abzw Blankenfelde—Dresden—Bad Schandau—Praha**

Höchstgeschwindigkeit 50 km/h		Last 100 t			Mindestbremsleistung 97			
1	2	3	4	5	6	7	8	9
		Abzw Ostendgestell ▼	—	—	6,25,2			
1,6		Eichgestell ▼	—	—	26,6	1,4	1,4	
2,5		Wendenheide	—	—	29,6	3	3,0	
1,0		Abzw Teltow-Kanal ▼	—	—	31,1	1,5	1,3	
1,2		Abzw Falkenberg ...	—	—	33,1	2	1,5	
3,5		Schönefeld	—	—	37,1	4	4,0	
4,8		Waßmannsdorf	—	—	42,1	5	5,0	
3,2		Abzw Glasower Damm	—	—	45,6	3,5	3,5	
1,2		Abzw Blankenfelde .	—	—	6,47,6	2	1,5	
19,0				—		22,4	21,2	

FDt 55 (16,1) 2. 3. Klasse

**Praha—Bad Schandau—Dresden Hbf—Abzw Blankenfelde—Schönefeld—
Berlin Ostbf—Berlin Friedrichstr**

Höchstgeschwindigkeit 50 km/h		Last 100 t			Mindestbremsleistung 97			
1	2	3	4	5	6	7	8	9
		Abzw Blankenfelde .	—	—	19,07,5			
1,2		Abzw Glasower Damm	—	—	09,5	2	1,5	
3,2		Waßmannsdorf	—	—	13	3,5	3,5	
4,8		Schönefeld	—	—	18	5	5,0	
3,5		Abzw Falkenberg ...	—	—	22	4	4,0	
1,2		Abzw Teltow-Kanal ▼	—	—	24	2	1,5	
1,0		Wendenheide	—	—	25,5	1,5	1,3	
2,5		Eichgestell	—	—	28,5	3	3	
1,6		Abzw Ostendgestell .	—	—	19,29,9	1,4	1,4	
19,0				—		22,4	21,2	

D 59 (10,1) 2. 3. Klasse

Dresden—Elsterwerda—Wünsdorf—Abzw Blankenfelde—Schönefeld—Berlin Ostb

Höchstgeschwindigkeit 50 km/h

S 36.17

Last 600 t

Mindestbremsleistung 97

1	2	3	4	5	6	7	8	9
		Abzw Blankenfelde .	—	—	11,00			
1,2		Abzw Glasower Damm	—	—	02	2	1,5	
3,2		Waßmannsdorf	—	—	05,5	3,5	3,5	
4,8		Schönefeld	—	—	10,5	5	5,0	
3,5		Abzw Falkenberg . . .	—	—	14,5	4	4,0	
1,2		Abzw Teltow Kanal ▼	—	—	16,5	2	1,5	
1,0		Wendenheide	—	—	18	1,5	1,3	
2,5		Eichgestell	—	—	22	4	3,4	
1,6		Abzw Ostendgestell .	—	—	11,24	2	2,0	
19,0				—		24,0	22,2	

D 60 (10,1) 2. 3. KlasseBerlin Ostbf—Abzw Ostendgestell—Schönefeld—Wünsdorf—Elsterwerda—
Dresden Hbf

Höchstgeschwindigkeit 50 km/h

S 36.17

Last 550 t

Mindestbremsleistung 95

		Abzw Ostendgestell .	—	—	16,20,5			
1,6		Eichgestell	—	—	22,5	2	2,0	
2,5		Wendenheide	—	—	26	3,5	3,4	
1,0		Abzw Teltow Kanal ▼	—	—	27,5	1,5	1,3	
1,2		Abzw Falkenberg . . .	—	—	29,5	2	1,5	
3,5		Schönefeld	—	—	33,5	4	4,0	
4,8		Waßmannsdorf	—	—	38,5	5	5,0	
3,2		Abzw Glasower Damm	—	—	42	3,5	3,5	
1,2		Abzw Blankenfelde .	—	—	16,44	2	1,5	
19,0				—		23,5	22,2	

D 69 (10,1) 2. 3. Klasse**Chemnitz—Jüterbog—Ludwigsfelde—Schönefeld—Berlin Ostbf—
Berlin Zoolog Garten—(Grünwald)**Höchstgeschwindigkeit 50 km/h
S 36,17

Last 400 t

Mindestbremsleistung 92

1	2	3	4	5	6	7	8	9
		Ludwigsfelde	8,56	1	8,57			
4,0		Abzw Genshagen Ost	—	—	9,03,5	6,5	6,0	
5,7		Diedersdorf	—	—	09	5,5	5,5	
3,7		Abzw Glasower Damm	—	—	13	4	4,0	
3,2		Waßmannsdorf	—	—	16,5	3,5	3,5	
4,8		Schönefeld	—	—	21,5	5	5,0	
3,5		Abzw Falkenberg ...	—	—	25,5	4	4,0	
1,2		Abzw Teltow Kanal ▼	—	—	27,5	2	1,5	
1,0		Wendenheide	—	—	29	1,5	1,3	
2,5		Eichgestell	—	—	32,5	3,5	3,4	
1,6		Abzw Ostendgestell .	—	—	9,34,5	2	2,0	
31,2				1		37,5	36,2	

D 74 (10,1) 2. 3. Klasse**Berlin Ostbf—Schönefeld—Ludwigsfelde—Jüterbog—Chemnitz**Höchstgeschwindigkeit 50 km/h
S 36,17

Last 400 t

Mindestbremsleistung 92

		Abzw Ostendgestell ▼	—	—	18,03,5	—	—	
1,6		Eichgestell ▼	—	—	05,5	2	2,0	
2,5		Wendenheide	—	—	09	3,5	3,4	
1,0		Abzw Teltow Kanal ▼	—	—	10,5	1,5	1,3	
1,2		Abzw Falkenberg ...	—	—	12,5	2	1,5	
3,5		Schönefeld	—	—	16,5	4	4,0	
4,8		Waßmannsdorf	—	—	21,5	5	5,0	
3,2		Abzw Glasower Damm	—	—	25	3,5	3,5	
3,7		Diedersdorf	—	—	29	4	4,0	
5,7		Abzw Genshagen Ost	—	—	34,5	5,5	5,5	
4,0		Ludwigsfelde	18,41	9	18,50	6,5	6,0	
31,2				9		37,5	36,2	

24

D 119 (10,1) 2. 3. Klasse o G W**Halle—Jüterbog—Ludwigsfelde—Schönefeld—Abzw Ostendgestell—
Berlin Ostbf**

Höchstgeschwindigkeit 50 km/h S 36,17 (03)		Last 300 t			Mindestbremsleistung 97			
1	2	3	4	5	6	7	8	9
		Ludwigsfelde	9,24	1	9,25			
4,0		Abzw Genshagen Ost	—	—	31,5	6,5	6,0	
5,7		Diedersdorf	—	—	37	5,5	5,5	
3,7		Abzw Glasower Damm	—	—	41	4	4,0	
3,2		Waßmannsdorf	—	—	44,5	3,5	3,5	
4,8		Schönefeld	—	—	49,5	5	5,0	
3,5		Abzw Falkenberg ...	—	—	53,5	4	4,0	
1,2		Abzw Teltow Kanal ▼	—	—	55,5	2	1,5	
1,0		Wendenheide	—	—	57	1,5	1,3	
2,5		Eichgestell	—	—	10,00,5	3,5	3,4	
1,6		Abzw Ostendgestell .	—	—	10,02,5	2	2,0	
31,2				1		37,5	36,2	

D 120 (10,1) 2. 3. Klasse o G W**Berlin Ostbf—Abzw Ostendgestell—Schönefeld—Ludwigsfelde—Jüterbog—
Leipzig Hbf**

Höchstgeschwindigkeit 50 km/h S 36,17 (03)		Last 300 t			Mindestbremsleistung 82			
1	2	3	4	5	6	7	8	9
		Abzw Ostendgestell .	—	—	15,49,5			
1,6		Eichgestell	—	—	51,5	2	2,0	
2,5		Wendenheide	—	—	55	3,5	3,4	
1,0		Abzw Teltowkanal ▼	—	—	56,5	1,5	1,3	
1,2		Abzw Falkenberg ...	—	—	58,5	2	1,5	
3,5		Schönefeld	—	—	16,02,5	4	4,0	
4,8		Waßmannsdorf	—	—	07,5	5	5,0	
3,2		Abzw Glasower Damm	—	—	11	3,5	3,5	
3,7		Diedersdorf	—	—	15	4	4,0	
5,7		Abzw Genshagen Ost	—	—	20,5	5,5	5,5	
4,0		Ludwigsfelde	16,27	1	16,28	6,5	6,0	
31,2				1		37,5	36,2	

D 147 (10,1) 2. 3. KlasseDresden—Elsterwerda—Wünsdorf—Abzw Blankenfelde—Schönefeld—
Berlin OstbfHöchstgeschwindigkeit 50 km/h
S 36,17

Last 550 t

Mindestbremsleistung 97

1	2	3	4	5	6	7	8	9
		Abzw Blankenfelde .	—	—	18,56			
1,2		Abzw Glasower Damm	—	—	58	2	1,5	
3,2		Waßmannsdorf	—	—	19,01,5	3,5	3,5	
4,8		Schönefeld	—	—	06,5	5	5,0	
3,5		Abzw Falkenberg ...	—	—	10,5	4	4,0	
1,2		Abzw Teltowkanal ▼	—	—	12,5	2	1,5	
1,0		Wendenheide	—	—	14	1,5	1,3	
2,5		Eichgestell	—	—	17,5	3,5	3,4	
1,6		Abzw Ostendgestell .	—	—	19,19,5	2	2,0	
19,0				—		23,5	22,2	

D 148 (10,1) 2. 3. KlasseBerlin Ostbf—Abzw Ostendgestell—Schönefeld—Wünsdorf—Elsterwerda—
Dresden HbfHöchstgeschwindigkeit 50 km/h
S 36,17

Last 500 t

Mindestbremsleistung 97

		Abzw Ostendgestell ▼	—	—	7,52,5			
1,6		Eichgestell ▼	—	—	54,5	2	2,0	
2,5		Wendenheide	—	—	58	3,5	3,4	
1,0		Abzw Teltowkanal ▼	—	—	59,5	1,5	1,3	
1,2		Abzw Falkenberg ...	—	—	8,01,5	2	1,5	
3,5		Schönefeld	—	—	05,5	4	4,0	
4,8		Waßmannsdorf	—	—	10,5	5	5,0	
3,2		Abzw Glasower Damm	—	—	14	3,5	3,5	
1,2		Abzw Blankenfelde .	—	—	8,16	2	1,5	
19,0				—		23,5	22,2	

E 219 (20,1) 2. 3. Klasse

Leipzig Hbf—Jüterbog—Ludwigsfelde—Schönefeld—Berlin Ostbf

Höchstgeschwindigkeit 50 km/h P 35.17 (38 ¹⁰⁻⁴⁰)			Last 400 t			Mindestbrems-hundertstel 75		
1	2	3	4	5	6	7	8	9
		Ludwigsfelde	12,21,5	1	12,22,5			
4,0		Abzw Genshagen Ost	—	—	29	6,5	6,0	
5,7		Diedersdorf	—	—	34,5	5,5	5,5	
3,7		Abzw Glasower Damm	—	—	38,5	4	4,0	
3,2		Waßmannsdorf	—	—	42	3,5	3,5	
4,8		Schönefeld	—	—	47	5	5,0	
3,5		Abzw Falkenberg ...	—	—	51	4	4,0	
1,2		Abzw Teltowkanal ▼	—	—	53	2	1,5	
1,0		Wendenheide	—	—	54,5	1,5	1,3	
2,5		Eichgestell	—	—	58	3,5	3,4	
1,6		Abzw Ostendgestell .	—	—	13,00	2	2,0	
31,2				1		37,5	36,2	

E 220 (20,1) 2. 3. Klasse

Berlin Ostbf—Schönefeld—Ludwigsfelde—Jüterbog—Leipzig Hbf

Höchstgeschwindigkeit 50 km/h P 35.17 (38 ¹⁰⁻⁴⁰)			Last 400 t			Mindestbrems-hundertstel 75		
		Abzw Ostendgestell	—	—	22,33,5			
1,6		Eichgestell	—	—	35,5	2	2,0	
2,5		Wendenheide	—	—	39	3,5	3,4	
1,0		Abzw Teltowkanal ▼.	—	—	40,5	1,5	1,3	
1,2		Abzw Falkenberg ...	—	—	42,5	2	1,5	
3,5		Schönefeld	—	—	46,5	4	4,0	
4,8		Waßmannsdorf	—	—	51,5	5	5,0	
3,2		Abzw Glasower Damm	—	—	55	3,5	3,5	
3,7		Diedersdorf	—	—	59	4	4,0	
5,7		Abzw Genshagen Ost	—	—	23,04,5	5,5	5,5	
4,0		Ludwigsfelde	23,11	1	23,12	6,5	6,0	
31,2				1		37,5	36,2	

E 273 (20,1) 3. Klasse

Aue (Sachs)—Leipzig Hbf—**Jüterbog—Ludwigsfelde—Schönefeld—**
Abzw Ostendgestell—Berlin Ostbf

Höchstgeschwindigkeit 50 km/h S 36,17 (03)		Last 400 t			Mindestbrems-hundertstel 82			
1	2	3	4	5	6	7	8	9
		Ludwigsfelde	8,38,5	1	8,39,5			
4,0		Abzw Genshagen Ost	—	—	46	6,5	6,0	
5,7		Diedersdorf	—	—	51,5	5,5	5,5	
3,7		Abzw Glasower Damm	—	—	55,5	4	4,0	
3,2		Waßmannsdorf	—	—	59	3,5	3,5	
4,8		Schönefeld	—	—	9,04	5	5,0	
3,5		Abzw Falkenberg ...	—	—	08	4	4,0	
1,2		Abzw Teltowkanal ▼.	—	—	10	2	1,5	
1,0		Wendenheide	—	—	11,5	1,5	1,3	
2,5		Eichgestell	—	—	15	3,5	3,4	
1,6		Abzw Ostendgestell .	—	—	9,17	2	2,0	
31,2				1		37,5	36,2	

E 274 (20,1) 3. Klasse

Berlin Ostbf—**Abzw Ostendgestell—Schönefeld—Ludwigsfelde—Jüterbog—**
Leipzig Hbf—Aue (Sachs)

Höchstgeschwindigkeit 50 km/h S 36,17 (03)		Last 400 t			Mindestbrems-hundertstel 82			
		Abzw Ostendgestell .	—	—	18,57			
1,6		Eichgestell	—	—	59	2	2,0	
2,5		Wendenheide	—	—	19,02,5	3,5	3,4	
1,0		Abzw Teltowkanal ▼.	—	—	04	1,5	1,3	
1,2		Abzw Falkenberg ...	—	—	06	2	1,5	
3,5		Schönefeld	—	—	10	4	4,0	
4,8		Waßmannsdorf	—	—	16	6	6,0	
3,2		Abzw Glasower Damm	—	—	20	4	4,0	
3,7		Diedersdorf	—	—	25	5	4,5	
5,7		Abzw Genshagen Ost	—	—	31	6	6,0	
4,0		Ludwigsfelde	19,38	14	19,52	7	6,0	
31,2				14		41,0	38,7	

E 294 (10,1) 3. Klasse

Zittau—Cottbus—Berlin-Grünau—Abzw Ostendgestell—
Berlin Stadtbahn—Öbisfelde

Höchstgeschwindigkeit 50 km/h		Last 450 t			Mindestbrems-hundertstel 65			
1	2	3	4	5	6	7	8	9
		Berlin-Grünau ▼	—	—	7,19,1			
1,6		Abzw Adlergestell ..	—	—	21	1,9	1,0	
0,9		▼ Abzw Teltowkanal ▼.	—	—	22,1	1,1	1,0	
1,0		Wendenheide	—	—	23,3	1,2	1,2	
2,5		Eichgestell	—	—	27	3,7	3,0	
1,6		Abzw Ostendgestell ..	—	—	7,29,1	2,1	1,8	
7,6				—		10	8,0	

E 295 (20,1) 3. Klasse

Berlin Ostbf—Abzw Ostendgestell—Berlin-Grünau—Cottbus—Görlitz

Höchstgeschwindigkeit 50 km/h		Last 450 t			Mindestbrems-hundertstel 65			
		Abzw Ostendgestell ▼	—		8,14,5			
1,6		Eichgestell ▼	—	—	16,5	2	1,8	
2,5		▼ Wendenheide	—	—	20	3,5	3,0	
1,0		Abzw Teltowkanal ▼	—	—	21,5	1,5	1,3	
0,9		Abzw Adlergestell ..	—	—	23	1,5	1,3	
1,6		Berlin-Grünau ▼	—	—	8,26	3	1,0	
7,6				—		11,5	8,4	

E 296 (20,1) 3. Klasse**Görlitz—Cottbus—Berlin-Grünau—Abzw Ostendgestell—Berlin Ostbf**

Höchstgeschwindigkeit 50 km/h		Last 450 t			Mindestbrems-hundertstel 65			
1	2	3	4	5	6	7	8	9
		Berlin-Grünau	—	—	18,48			
1,6		Abzw Adlergestell ..	—	—	49,5	1,5	1,0	
0,9		Abzw Teltowkanal ▼.	—	—	51	1,5	1,0	
1,0		Wendenheide	18,52,5	12,5	19,05	1,5	1,3	
2,5		Eichgestell	—	—	10	5	4,0	
1,6		Abzw Ostendgestell .	—	—	19,12	2	1,7	
7,6				12,5		11,5	9,0	

E 297 (20,1) 3. Klasse**Öbisfelde—Berlin Stadtbahn—Abzw Ostendgestell—Berlin-Grünau—
Cottbus—Görlitz—Zittau**

Höchstgeschwindigkeit 50 km/h		Last 450 t			Mindestbrems-hundertstel 65			
		Abzw Ostendgestell ▼	—	—	18,47,5			
1,6		Eichgestell ▼	—	—	50	2,5	1,8	
2,5		Wendenheide	—	—	55	5	3,0	
1,0		Abzw Teltowkanal ▼.	—	—	56,5	1,5	1,3	
0,9		Abzw Adlergestell ..	—	—	58	1,5	1,3	
1,6		Berlin-Grünau ▼	—	—	18,59,5	1,5	1,0	
7,6						12,0	8,4	

P 768 (30,1) 3. Klasse
Görlitz—Cottbus—~~Bln-Grünau~~—~~Abzw Ostendgestell~~—Berlin Ostbf

Höchstgeschwindigkeit 50 km/h		Last 400 t			Mindestbrems-hundertstel 56			
1	2	3	4	5	6	7	8	9
		Berlin-Grünau ▼	—	—	11,26,5			
1,6		Abzw Adlergestell ..	—	—	28	1,5	1,0	
0,9		Abzw Teltowkanal ▼.	—	—	29,5	1,5	1,0	
1,0		Wendenheide	—	—	31	1,5	1,3	
2,5		▼ Eichgestell	—	—	35	4	3,0	
1,6		Abzw Ostendgestell ▼	—	—	11,37	2	1,8	
7,6						10,5	8,1	

P 769 (30,1) 3. Klasse
(Grunewald)—Berlin Stadtbahn—~~Abzw Ostendgestell~~—~~Bln-Grünau~~—
Cottbus—Görlitz

Höchstgeschwindigkeit 50 km/h		Last 400 t			Mindestbrems-hundertstel 56			
		Abzw Ostendgestell ▼	—	—	13,56			
1,6		Eichgestell ▼	—	—	58	2	1,8	
2,5		▼ Wendenheide	—	—	14,02	4	3,0	
1,0		Abzw Teltowkanal ▼.	—	—	03	1	1,0	
0,9		Abzw Adlergestell ..	—	—	04	1	1,0	
1,6		Berlin-Grünau ▼	—	—	14,05,5	1,5	1,0	
7,6						9,5	7,8	

P 774 (30,1) 3. Klasse

Cottbus—**Bln-Grünau**—**Abzw Ostendgestell**—Berlin—Stadtbahn—
(Grunewald)

Höchstgeschwindigkeit 50 km/h		Last 400 t			Mindestbremsleistung 56			
1	2	3	4	5	6	7	8	9
		Berlin-Grünau ▼	—	—	16,52,5			
1,6		Abzw Adlergestell ..	—	—	54,5	2	1,0	
0,9		Abzw Teltowkanal ▼.	—	—	56	1,5	1,0	
1,0		Wendenheide	—	—	57,5	1,5	1,3	
2,5		▼ Eichgestell ▼	—	—	17,01	3,5	3,0	
1,6		Abzw Ostendgestell ▼	—	—	17,03	2	1,8	
7,6						10,5	8,1	

P 785 (30,1) 3. Klasse

(Grunewald)—Berlin Stadtbahn—**Abzw Ostendgestell**—**Bln-Grünau**—
Cottbus

Höchstgeschwindigkeit 50 km/h		Last 400 t			Mindestbremsleistung 56			
		Abzw Ostendgestell ▼	—	—	22,54			
1,6		Eichgestell ▼	—	—	56,5	2,5	1,8	
2,5		▼ Wendenheide	—	—	23,00	3,5	3,0	
1,0		Abzw Teltowkanal ▼.	—	—	01,5	1,5	1,3	
0,9		Abzw Adlergestell ..	—	—	03	1,5	1,3	
1,6		Berlin-Grünau ▼	—	—	23,04,5	1,5	1,0	
7,6						10,5	8,4	

P 2802 (30,1) 3. Klasse
Königs Wusterhausen—Zossen—Jüterbog

Höchstgeschwindigkeit 50 km/h		Kgs Wusterh—Zossen (Abzw) 35 km/h		Last 300 t		Mindestbremsmeterstel 32		
1	2	3	4	5	6	7	8	9
		Königs Wusterhs	—	—	4,56			
3,5		Schenkendorf	5,06	1	5,07	10	8,0	
1,1		Sdb	—	—	09	2	1,5	
3,6		Mittenwalde Ost	17	2	19	8	7,5	
2,0		Abzw Sepa	—	—	21	2	1,0	7
2,4		Schöneicherplan	26	1	27	5	4,0	5,0
6,2		Abzw Zoa ▼	—	—	41	14	13,0	17
1,8		Zossen	5,44	20	6,04	3	2,0	15,0
4,6		Mellensee-Saalow	6,11	1	12	7	6,0	
2,7		Rehagen-Klausdorf ...	17	1	18	5	4,0	
2,4		Sperenberg (Kr Tlt) ...	23	1	24	5	4,0	
5,6		Kummersdorf (Kr Tlt) .	32	8	40	8	7,0	
3,5		Schönefeld (Kr Jü)	46	1	47	6	5,0	
6,9		Jänickendorf	57	1	58	10	8,0	
4,1		Kolzenburg	7,05	1	7,06	7	5,0	
4,2		Werder b Jüterbog	13	1	7,14	7	6,0	
6,4		Jüterbog	7,24	—	—	9	8,0	
61,0				39		108	90,0	

P 2806 (30,1) 3. Klasse**Grunow—Königs Wusterhausen—Zossen—Jüterbog**

Höchstgeschwindigkeit		50 km/h	Last 300 t		Mindestbremsenwert			
Kgs Wusterh—Zossen (Abzw)		35 km/h			32			
1	2	3	4	5	6	7	8	9
		Grunow			5,41			
		Königs Wusterhs	7,43	18	8,01	—		
3,5		Schenkendorf	8,11	1	12	10	8,0	
1,1		Sdb	—	—	14	2	1,5	
3,6		Mittenwalde Ost	22	2	24	8	7,5	
2,0		Abzw Sepa	—	—	27	3	1,0	8
2,4		Schöneicherplan	32	1	33	5	4,0	5
6,2		Abzw Zoa ▼	—	—	47	14	13,0	17
1,8		Zossen	50	5	55	3	2,0	15
4,6		Mellensee-Saalow	9,02	1	9,03	7	6,0	
2,7		Rehagen-Klausdorf ...	08	1	09	5	4,0	
2,4		Sperenberg (Kr Tlt) ...	14	1	15	5	4,0	
5,6		Kummersdorf (Kr Tlt) .	23	1	24	8	7,0	
3,5		Schönefeld (Kr Jü) ...	30	1	31	6	5,0	
6,9		Jänickendorf	41	3	44	10	8,0	
4,1		Kolzenburg	51	1	52	7	5,0	
4,2		Werder b Jüterbog ...	59	1	10,00	7	6,0	
6,4		Jüterbog	10,09	—	—	9	8,0	
61,0				37		109	90,0	

P 2809 (30,1) 3. Klasse

Jüterbog—Zossen—Königs Wusterhausen—Frankfurt (Oder)

Höchstgeschwindigkeit 50 km/h
Kgs Wusterh—Zossen (Abzw) 35 km/h Last 300 t Mindestbrems-hundertstel 32

1	2	3	4	5	6	7	8	9
		Jüterbog	—	—	4,37			
6,4		Werder b Jüterbog ...	4,46	0,5	46,5	9	8,0	
4,2		Kolzenburg	53,5	0,5	54	7	6,0	
4,1		Jänickendorf	5,01	1	5,02	7	5,0	
6,9		Schönefeld (Kr Jü) ...	11	1	12	9	8,0	
3,5		Kummersdorf (Kr Tlt) .	17,5	1,5	19	5,5	5,0	
5,6		Sperenberg (Kr Tlt) ...	27	1	28	8	7,0	
2,4		Rehagen-Klausdorf ...	33	1	34	5	4,0	
2,7		Mellensee-Saalow	39	0,5	39,5	5	4,0	
4,6		Zossen	5,46	22	6,08	6,5	6,0	
1,8		Abzw Zoa ▼	—	—	11	3	2,0	17
6,2		Schöneicherplan	6,25	1	26	14	13,0	15,0
2,4		Abzw Sepa	—	—	31	5	4,0	7
2,0		Mittenwalde Ost	33	1	34	2	1,0	5
3,6		Sdb	—	—	42	8	7,5	
1,1		Schenkendorf	44	1	45	2	1,5	
3,5		Königs Wusterhs	6,55	20	7,15	10	8,0	
61,0				52,0		106	90,0	
		Frankfurt (Oder)	10,30	—	—			

P 2811/2417 (30,1) 3. Klasse
Jüterbog—Zossen—Rangsdorf

Höchstgeschwindigkeit Jüterbog—Zossen		75 km/h 50 km/h	Last 300 t			Mindestbremsleistung 32		
1	2	3	4	5	6	7	8	9
		Jüterbog	—	—	5,53			
6,4		Werder b Jüterbog ...	6,02	1	6,03	9	8,0	
4,2		Kolzenburg	10	1	11	7	6,0	
4,1		Jänickendorf	18	7	19	7	5,0	
6,9		Schönefeld (Kr Jü) ...	29	1	30	10	8,0	
3,5		Kummersdorf (Kr Tlt) .	36	1	37	6	5,0	
5,6		Sperenberg (Kr Tlt) ...	45	1	46	8	7,0	
2,4		Rehagen-Klausdorf ...	51	1	52	5	4,0	
2,7		Mellensee-Saalow	57	1	58	5	4,0	
4,6		Zossen	7,05	13	7,18	7	6,0	
1,8		Abzw Zoa	—	—	21	3	2,0	<u>4</u>
0,8		Dabendorf	22	1	23	1	1,0	<u>3,0</u>
6,4		Rangsdorf	7,32	—	—	9	7,0	
<u>49,4</u>				<u>28</u>		<u>77</u>	<u>63,0</u>	

P 2815 (30,1) 3. Klasse**Jüterbog—Zossen—Königs Wusterhausen—Halbe**

Höchstgeschwindigkeit		50 km/h		Last 300 t		Mindestbremsleistung		
Zossen (Abzw)—Kgs Wusterh		35 km/h				32		
1	2	3	4	5	6	7	8	9
		Jüterbog	—	—	11,23			
6,4		Werder b Jüterbog ...	11,32	2	34	9	8,0	
4,2		Kolzenburg	41	1	42	7	6,0	
4,1		Jänickendorf	49	2	51	7	5,0	
6,9		Schönefeld (Kr Jü) ...	12,01	2	12,03	10	8,0	
3,5		Kummersdorf (Kr Tlt) .	09	2	11	6	5,0	
5,6		Sperenberg (Kr Tlt) ...	19	2	21	8	7,0	
2,4		Rehagen-Klausdorf ...	26	2	28	5	4,0	
2,7		Mellensee-Saalow	33	1	34	5	4,0	
4,6		Zossen	41	17	58	7	6,0	
1,8		Abzw Zoa ▼	—	—	13,01	3	2,0	<u>17</u>
6,2		Schöneicherplan	13,15	1	16	14	13,0	<u>15,0</u>
2,4		Abzw Sepa	—	—	21	5	4,0	<u>7</u>
2,0		Mittenwalde Ost	23	2	25	2	1,0	<u>5</u>
3,6		Sdb	—	—	33	8	7,5	
1,1		Schenkendorf	35	1	36	2	1,5	<u>20</u>
3,5		Königs Wusterhs	13,46	21	14,07	10	8,0	<u>17,0</u>
<u>61,0</u>				56		108	90,0	
		Halbe	14,44		—			

P 2818 (30,1) 3. Klasse**Beeskow—Königs Wusterhausen—Zossen—Jüterbog**

Höchstgeschwindigkeit		50 km/h	Last 300 t			Mindestbremsmeterstel 32		
Kgs Wusterh—Zossen (Abzw)		35 km/h						
1	2	3	4	5	6	7	8	9
		Königs Wusterhs	—	—	12,03			
3,5		Schenkendorf	12,13	1	14	10	8,0	
1,1		Sdb	—	—	16	2	1,5	
3,6		Mittenwalde Ost	12,24	1	25	8	7,5	
2,0		Abzw Sepa	—	—	27	2	1,0	<u>7</u>
2,4		Schöneicherplan	32	1	33	5	4,0	<u>5</u>
6,2		Abzw Zoa ▼	—	—	47	14	13,0	<u>18</u>
1,8		Zossen	12,50	2	52	3	2,0	<u>15,0</u>
4,6		Mellensee-Saalow	59	1	13,00	7	6,0	
2,7		Rehagen-Klausdorf ...	05	1	06	5	4,0	
2,4		Sperenberg (Kr Tlt) ...	11	1	12	5	4,0	
5,6		Kummersdorf (Kr Tlt) .	20	1	21	8	7,0	
3,5		Schönefeld (Kr Jü) ...	27	1	28	6	5,0	
6,9		Jänickendorf	38	1	39	10	8,0	
4,1		Kolzenburg	46	1	47	7	5,0	
4,2		Werder b Jüterbog ...	54	1	55	7	6,0	
6,4		Jüterbog	14,04	—		9	8,0	
61,0				13		108	90,0	

P 2819 (30,1) 3. Klasse**Jüterbog—Zossen**

Höchstgeschwindigkeit 50 km/h		Last 300 t			Mindestbremsleistung 32			
1	2	3	4	5	6	7	8	9
		Jüterbog	—	—	14,18			
6,4		Werder b Jüterbog ...	14,27	1	28	9	8,0	
4,2		Kolzenburg	35	1	36	7	6,0	
4,1		Jänickendorf	43	2	45	7	5,0	
6,9		Schönefeld (Kr Jü) ...	55	1	56	10	8,0	
3,5		Kummersdorf (Kr Tlt) .	15,02	1	15,03	6	5,0	
5,6		Sperenberg (Kr Tlt) ...	11	2	13	8	7,0	
2,4		Rehagen-Klausdorf ...	18	7	25	5	4,0	
2,7		Mellensee-Saalow	30	1	31	5	4,0	
4,6		Zossen	15,38	—	—	7	6,0	
40,4				15		66	53,0	

P 2824 (30,1) 3. Klasse**Zossen—Jüterbog**

Höchstgeschwindigkeit 50 km/h		Last 300 t			Mindestbremsleistung 32			
		Zossen	—	—	17,50			
4,6		Mellensee-Saalow	17,57	1	58	7	6,0	
2,7		Rehagen-Klausdorf ...	18,03	1	18,04	5	4,0	
2,4		Sperenberg (Kr Tlt) ...	09	1	10	5	4,0	
5,6		Kummersdorf (Kr Tlt) .	18	1	19	8	7,0	
3,5		Schönefeld (Kr Jü) ...	25	1	26	6	5,0	
6,9		Jänickendorf	36	1	37	10	8,0	
4,1		Kolzenburg	44	1	45	7	5,0	
4,2		Werder b Jüterbog ...	52	1	53	7	6,0	
6,4		Jüterbog	19,02	—	—	9	8,0	
40,4				8		64	53	

P 2828 (30,1) 3. Klasse**Frankfurt (Oder)—Königs Wusterhausen—Zossen—Jüterbog**

Höchstgeschwindigkeit		50 km/h	Last 300 t			Mindestbremsleistung		
Kgs Wusterh—Zossen (Abzw)		35 km/h				32		
1	2	3	4	5	6	7	8	9
		Frankfurt (Oder)						
		Königs Wusterhs	18,40	15	18,55			
3,5		Schenkendorf	19,05	1	19,06	10	8,0	
1,1		Sdb	—	—	08	2	1,5	
3,6		Mittenwalde Ost	16	1	17	8	7,5	
2,0		Abzw Sepa	—	—	19	2	1,0	<u>7</u>
2,4		Schöneicherplan	24	1	25	5	4,0	<u>5,0</u>
6,2		Abzw Zoa ▼	—	—	39	14	13,0	<u>17</u>
1,8		Zossen	42	2	44	3	2,0	<u>15</u>
4,6		Mellensee-Saalow	51	1	52	7	6,0	
2,7		Rehagen-Klausdorf ...	57	1	58	5	4,0	
2,4		Sperenberg (Kr Tlt) ...	20,03	1	20,04	5	4,0	
5,6		Kummersdorf (Kr Tlt) .	12	2	14	8	7,0	
3,5		Schönefeld (Kr Jü) ...	20	1	21	6	5,0	
6,9		Jänickendorf	31	1	32	10	8,0	
4,1		Kolzenburg	38	1	39	6	5,0	
4,2		Werder b Jüterbog ...	46	1	47	7	6,0	
6,4		Jüterbog	20,56	—	—	9	8,0	
61,0				29		107	90,0	

P 2829 (30,1) 3. Klasse**Jüterbog—Zossen—Königs Wusterhausen—Beeskow**

Höchstgeschwindigkeit 50 km/h
 Zossen (Abzw)—Kgs Wusterh 35 km/h Last 300 t Mindestbrems-hundertstel 32

1	2	3	4	5	6	7	8	9
		Jüterbog	—	—	16,18			
6,4		Werder b Jüterbog ...	16,27	1	28	9	8,0	
4,2		Kolzenburg	35	1	36	7	6,0	
4,1		Jänickendorf	43	1	44	7	5,0	
6,9		Schönefeld (Kr Jü) ...	54	1	55	10	8,0	
3,5		Kummersdorf (Kr Tlt) .	17,02	1	17,03	7	5,0	
5,6		Sperenberg (Kr Tlt) ...	11	1	12	8	7,0	
2,4		Rehagen-Klausdorf ...	17	1	18	5	4,0	
2,7		Mellensee-Saalow	23	1	24	5	4,0	
4,6		Zossen	31	17	14,48	7	6,0	
1,8		Abzw Zoa ▼	—	—	51	3	2,0	17
6,2		Schöneicherplan	18,05	1	18,06	14	13,0	15,0
2,4		Abzw Sepa	—	—	11	5	4,0	7
2,0		Mittenwalde Ost	13	2	15	2	1,0	5
3,6		Sdb	—	—	23	8	7,5	
1,1		Schenkendorf	25	1	26	2	1,5	
3,5		Königs Wusterhs	18,36	39	19,15	10	8,0	
61,0				68		109	90,0	

P 2830 (30,1) 3. Klasse
Rangsdorf—Zossen—Jüterbog

Höchstgeschwindigkeit 50 km/h		Last 300 t			Mindestbrems-hundertstel 32			
1	2	3	4	5	6	7	8	9
		Rangsdorf	—	—	23,16	—	—	
6,4		Dabendorf	23,25	1	26	9	7,0	
0,8		Abzw Zoa	—	—	27	1	1,0	$\frac{4}{3}$
1,5		Zossen	30	2	32	3	2,0	
4,6		Mellensee-Saalow	39	0,5	39,5	7	6,0	
2,7		Rehagen-Klausdorf ...	44,5	0,5	45	5	4,0	
2,4		Sperenberg (Kr Tlt) ...	50	1	51	5	4,0	
5,6		Kummersdorf (Kr Tlt) .	59	1	0,00	8	7,0	
3,5		Schönefeld (Kr Jü) ...	0,06	0,5	06,5	6	5,0	
6,9		Jänickendorf	16,5	1,5	18	10	8,0	
4,1		Kolzenburg	25	0,5	25,5	7	5,0	
4,2		Werder b Jüterbog ...	32,5	0,5	33	7	6,0	
6,4		Jüterbog	0,42	—	—	9	8,0	
49,1				9		77	63,0	

P 2831 (30,1) 3. Klasse
Jüterbog—Zossen—Rangsdorf

Höchstgeschwindigkeit 75 km/h		Last 300 t			Mindestbrems-hundertstel 32			
Jüterbog—Zossen 50 km/h								
		Jüterbog	—	—	21,30			
6,4		Werder b Jüterbog ...	21,39	12	51	9	8,0	
4,2		Kolzenburg	58	0,5	58,5	7	6,0	
4,1		Jänickendorf	22,05	1	22,06	6,5	5,0	
6,9		Schönefeld (Kr Jü) ...	16	0,5	16,5	10	8,0	
3,5		Kummersdorf (Kr Tlt) .	22,5	0,5	23	6	5,0	
5,6		Sperenberg (Kr Tlt) ...	31	0,5	31,5	8	7,0	
2,4		Rehagen-Klausdorf ...	36,5	0,5	37	5	4,0	
2,7		Mellensee-Saalow	42	0,5	42,5	5	4,0	
4,6		Zossen	22,50	2	22,52	7,5	6,0	$\frac{4}{3,0}$
1,8		Abzw Zoa	—	—	55	3	2,0	
0,8		Dabendorf	56	1	57	1	1,0	
6,4		Rangsdorf	23,06	—	—	9	7,0	
49,4				19		77	63,0	

Lp 2840 (30,1) 3. Klasse
Zossen—Kummersdorf (Krs Teltow)

Höchstgeschwindigkeit 50 km/h		Last 300 t			Mindestbremsleistung 32			
1	2	3	4	5	6	7	8	9
		Zossen	—		3,10	—	—	
4,6		Mellensee-Saalow	—	—	17	7	6,0	
2,7		Rehagen-Klausdorf ...	—	—	23	6	4,0	
2,4		Sperenberg (Kr Tlt) ...	—	—	28	5	4,0	
5,6		Kummersdorf (Kr Tlt) .	3,35	—	—	8	7,0	
15,3						25	21,0	

P 2841 W (30,1) 3. Klasse
Kummersdorf (Krs Teltow)—Zossen

Höchstgeschwindigkeit 50 km/h		Last 300 t			Mindestbremsleistung 32			
		Kummersdorf (Kr Tlt) .	—		4,35			
5,6		Sperenberg (Kr Tlt) ...	4,43	1	44	8	7,0	
2,4		Rehagen-Klausdorf ...	49	1	50	5	4,0	
2,7		Mellensee-Saalow	55	1	56	5	4,0	
4,6		Zossen	5,03	—	—	7	6,0	
15,3				3		25	21,0	

Kp 2844 W (30,1) 3. Klasse
Zossen—Kummersdorf (Krs Teltow)

Höchstgeschwindigkeit 50 km/h		Last 200 t			Mindestbrems-hundertstel 32			
1	2	3	4	5	6	7	8	9
		Zossen	—		7,28			
4,6		Mellensee-Saalow	7,35	2	37	7	6,0	
2,7		Rehagen-Klausdorf ...	42	1	43	5	4,0	
2,4		Sperenberg (Kr Tit) ...	48	1	49	5	4,0	
5,6		Kummersdorf (Kr Tit) .	7,57	—	—	8	7,0	
15,3				4		25	21,0	

Kp 2845 W (30,1) 3. Klasse
Kummersdorf (Krs Teltow)—Zossen

Höchstgeschwindigkeit 50 km/h		Last 200 t			Mindestbrems-hundertstel 32			
		Kummersdorf (Kr Tit) .	—		8,15			
5,6		Sperenberg (Kr Tit) ...	8,23	1	24	8	7,0	
2,4		Rehagen-Klausdorf ...	29	1	30	5	4,0	
2,7		Mellensee-Saalow	35	1	36	5	4,0	
4,6		Zossen	8,43	—	—	7	6,0	
15,3				3		25	21,0	

P 2847 (30,1) 3. Klasse
Zossen—Königs Wusterhausen

Höchstgeschwindigkeit 50 km/h		Last 300 t			Mindestbrems-hundertstel 32			
Zoa—Kw	35 km/h							
		Zossen	—		9,51		—	17
1,8		Abzw Zoa	—	—	54	3	2,0	15
6,2		Schöneicherplan	10,07	1	10,08	13	13,0	
2,4		Abzw Sepa	—	—	12	4	4,0	6
2,0		Mittenwalde Ost	14	1	15	2	1,0	5
3,6		Sdb	—	—	23	8	7,5	
1,1		Schenkendorf	25	1	26	2	1,5	
3,5		Königs Wusterhausen .	10,36	—	—	10	7,0	
20,6				3		42	36,0	

P 2848 Sa (30,1) 3. Klasse
Zossen—Kummersdorf (Krs Teltow)

Höchstgeschwindigkeit 50 km/h		Last 300 t			Mindestbremsleistungstel 32			
1	2	3	4	5	6	7	8	9
		Zossen	—	—	15,10			
4,6		Mellensee-Saalow	15,17	1	18	7	6,0	
2,7		Rehagen-Klausdorf ...	23	1	24	5	4,0	
2,4		Sperenberg (Kr Tlt) ...	29	1	30	5	4,0	
5,6		Kummersdorf (Kr Tlt) .	15,38	—	—	8	7,0	
15,3				3		25	21,0	

P 2849 Sa (30,1) 3. Klasse
Kummersdorf (Krs Teltow—Zossen)

Höchstgeschwindigkeit 50 km/h		Last 300 t			Mindestbremsleistungstel 32			
		Kummersdorf (Kr Tlt) .	—	—	15,48	—	—	
5,6		Sperenberg (Kr Tlt) ...	15,56	1	57	8	7,0	
2,4		Rehagen-Klausdorf ...	16,02	1	16,03	5	4,0	
2,7		Mellensee-Saalow	08	1	09	5	4,0	
4,6		Zossen	16,16	—	—	7	6,0	
15,3				3		25	21,0	

P 2450/2850 (30,1) 3. Klasse**Rangsdorf—Zossen—Kummersdorf (Krs Teltow)—Jüterbog**

Höchstgeschwindigkeit		75 km/h	Last 300 t			Mindestbrems-hundertstel 32		
Zossen—Jüterbog		50 km/h						
1	2	3	4	5	6	7	8	9
		Rangsdorf	—	—	16,21	—	—	
6,4		Dabendorf	16,29	1	30	9	7,0	
0,8		Abzw Zoa	—	—	32	2	1,5	<u>5</u>
1,8		Zossen	34	1	35	3	2,0	<u>3,5</u>
4,6		Mellensee-Saalow	42	1	42,5	7	6,0	
2,7		Rehagen-Klausdorf ...	47,5	1	48	5	4,0	
2,4		Sperenberg (Kr Tlt) ...	52	1	52,5	4	4,0	
5,6		Kummersdorf (Kr Tlt) .	17,00	5	17,05	8	7,0	
3,5		Schönefeld (Kr Jü) ...	17,11	1	12	6	5,0	
6,9		Jänickendorf	22	1	23	10	8,0	
4,1		Kolzenburg	30	1	31	7	5,0	
4,2		Werder b Jüterbog ...	38	1	39	7	6,0	
6,4		Jüterbog	17,48	—	—	9	8,0	
49,4				14		77	63,5	

P 2851 (30,1) 3. Klasse**Jüterbog—Kummersdorf (Krs Teltow)—Zossen**

Höchstgeschwindigkeit		50 km/h	Last 300 t			Mindestbrems-hundertstel 32		
		Jüterbog	—	—	18,08			
6,4		Werder b Jüterbog ...	18,17	1	18	9	8,0	
4,2		Kolzenburg	25	1	26	7	6,0	
4,1		Jänickendorf	33	10	43	7	5,0	
6,9		Schönefeld (Kr Jü) ...	53	1	54	10	8,0	
3,5		Kummersdorf (Kr Tlt) .	19,00	2	19,02	6	5,0	
5,6		Sperenberg (Kr Tlt) ...	10	1	11	8	7,0	
2,4		Rehagen-Klausdorf ...	16	1	17	5	4,0	
2,7		Mellensee-Saalow	22	1	23	5	4,0	
4,6		Zossen	19,30	—	—	7	6,0	
40,4				18		64	53	

Kp 2901 (31,1) 3. Klasse
Töpchin—Mittenwalde Nord—Königs Wusterhausen

Höchstgeschwindigkeit 35 km/h		Last 250 t			Mindestbremsleistung 32			
1	2	3	4	5	6	7	8	9
		Töpchin	—	—	4,36			
1,3		Töpchin Kolonie	4,40	1	41	4	3,0	
1,1		Motzen Mühle	44	1	45	3	2,5	
1,4		Motzen Mitte	49	1	50	4	3,0	
1,4		Motzen Seebad	54	1	55	4	3,0	
1,4		Gallun Süd	5,00	1	5,01	5	4,0	
1,1		Gallun Dorf	04	1	05	3	2,5	
2,3		Mittenwalde Ost	10	2	12	5	4,0	
0,7		Abzw Not	—	—	14	2	1,0	
1,2		Mittenwalde Nord	5,18	12	5,30	4	2,0	
1,2		Abzw Not	—	—	34	4	2,0	
0,7		Mittenwalde Ost	5,36	2	38	2	1,0	
3,6		Sdb	—	—	46	8	7,5	
1,1		Schenkendorf	48	1	49	2	1,5	
3,5		Königs Wusterhausen .	5,59	—	—	10	8,0	
22,0				23		60	45,0	

Kp 2904 (31,1) 3. Klasse
Königs Wusterhausen—Mittenwalde Ost—Töpchin

Höchstgeschwindigkeit 35 km/h		Last 250 t			Mindestbremsleistung 32		
		Königs Wusterhausen .	—	—	7,17		
3,5		Schenkendorf	7,27	1	28	10	8,0
1,1		Sdb	—	—	30	2	1,5
3,6		Mittenwalde Ost	38	6	44	8	7,5
2,3		Gallun Dorf	49	1	50	5	4,0
1,1		Gallun Süd	53	1	54	3	2,5
1,4		Motzen Seebad	59	1	8,00	5	4,0
1,4		Motzen Mitte	8,04	1	05	4	3,0
1,4		Motzen Mühle	09	1	10	4	3,0
1,1		Töpchin Kolonie	13	1	14	3	2,5
1,3		Töpchin	8,18	—	—	4	3,0
18,2				13		48	39,0

Kp 2907 (31,1) 3. Klasse
Töpchin—Mittenwalde Nord

Höchstgeschwindigkeit 35 km/h		Last 250 t			Mindestbrems-hundertstel 32			
1	2	3	4	5	6	7	8	9
		Töpchin	—	—	9,20			
1,3		Töpchin Kolonie	9,24	1	25	4	3,0	
1,1		Motzen Mühle	28	1	29	3	2,5	
1,4		Motzen Mitte	33	1	34	4	3,0	
1,4		Motzen Seebad	38	1	39	4	3,0	
1,4		Gallun Süd	44	1	45	5	4,0	
1,1		Gallun Dorf	48	1	49	3	2,5	
2,3		Mittenwalde Ost	54	1	55	5	4,0	
0,7		Abzw Not	—	—	57	2	1,0	$\frac{6}{3}$
1,2		Mittenwalde Nord	10,01	—	—	4	2,0	
11,9				7		34	25,0	

Kp 2912 (31,1) 3. Klasse
Mittenwalde Nord—Töpchin

Höchstgeschwindigkeit 35 km/h		Last 250 t			Mindestbrems-hundertstel 32			
		Mittenwalde Nord			12,44			
1,2		Abzw Not	—	—	48	4	2,0	$\frac{6}{3}$
0,7		Mittenwalde Ost	12,50	2	52	2	1,0	
2,3		Gallun Dorf	57	1	58	5	4,0	
1,1		Gallun Süd	13,01	1	13,02	3	2,5	
1,4		Motzen Seebad	07	1	08	5	4,0	
1,4		Motzen Mitte	12	1	13	4	3,0	
1,4		Motzen Mühle	17	1	18	4	3,0	
1,1		Töpchin Kolonie	21	1	22	3	2,5	
1,3		Töpchin	13,26	—	—	4	3,0	
11,9				8		34	25,0	

Kp 2913 (31,1) 3. Klasse

Töpchin—Mittenwalde Ost—Königs Wusterhausen

Höchstgeschwindigkeit 35 km/h		Last 250 t			Mindestbrems-hundertstel 32			
1	2	3	4	5	6	7	8	9
		Töpchin	—	—	13,38	—	—	
1,3		Töpchin Kolonie	13,42	1	43	4	3,0	
1,1		Motzen Mühle	46	1	47	3	2,5	
1,4		Motzen Mitte	51	1	52	4	3,0	
1,4		Motzen Seebad	56	1	57	4	3,0	
1,4		Gallun Süd	14,02	1	14,03	5	4,0	
1,1		Gallun Dorf	06	1	07	3	2,5	
2,3		Mittenwalde Ost	12	9	21	5	4,0	
3,6		Sdb	—	—	29	8	7,5	
1,1		Schenkendorf	31	1	32	2	1,5	
3,5		Königs Wusterhs	14,42	—	—	10	8,0	
18,2				16		48	39	

Kp 2914 (31,1) 3. Klasse

Königs Wusterhausen—Mittenwalde Ost—Mittenwalde Nord

Höchstgeschwindigkeit 35 km/h		Last 250 t			Mindestbrems-hundertstel 32			
		Königs Wusterhs	—	—	15,03			
3,5		Schenkendorf	15,13	1	14	10	8,0	
1,1		Sdb	—	—	16	2	1,5	
3,6		Mittenwalde Ost	24	1	25	8	7,5	
0,7		Abzw Not	—	—	27	2	1,0	<u>6</u>
1,2		Mittenwalde Nord	15,31	—	—	4	2,0	<u>3</u>
10,1				2		26	20,0	

Kp 2917 (31,1) 3. Klasse
Mittenwalde Nord—Königs Wusterhausen

Höchstgeschwindigkeit 35 km/h		Last 250 t			Mindestbremsleistung 32			
1	2	3	4	5	6	7	8	9
		Mittenwalde Nord	—	—	16,10	—	—	$\frac{6}{3}$
1,2		Abzw Not	—	—	14	4	2,0	
0,7		Mittenwalde Ost	16,16	1	17	2	1,0	
3,6		Sdb	—	—	25	8	7,5	
1,1		Schenkendorf	27	1	28	2	1,5	
3,5		Königs Wusterhs	16,38	—	—	10	8,0	
10,1				2		26	20,0	

Kp 2918 (31,1) 3. Klasse
Königs Wusterhausen—Mittenwalde Ost—Töpchin

Höchstgeschwindigkeit 35 km/h		Last 250 t			Mindestbremsleistung 32			
		Königs Wusterhs	—	—	17,18	—	—	
3,5		Schenkendorf	17,28	1	29	10	8,0	
1,1		Sdb	—	—	31	2	1,5	
3,6		Mittenwalde Ost	39	6	45	8	7,5	
2,3		Gallun Dorf	50	1	51	5	4,0	
1,1		Gallun Süd	54	1	55	3	2,5	
1,4		Motzen Seebad	18,00	1	18,01	5	4,0	
1,4		Motzen Mitte	05	1	06	4	3,0	
1,4		Motzen Mühle	10	1	11	4	3,0	
1,1		Töpchin Kolonie	14	1	15	3	2,5	
1,3		Töpchin	18,19	—	—	4	3,0	
18,2				13		48	39	

Kp 2919 (31,1) 3. Klasse
Töpchin—Mittenwalde Ost

Höchstgeschwindigkeit 35 km/h		Last 250 t			Mindestbremsleistung 32			
1	2	3	4	5	6	7	8	9
		Töpchin	—	—	18,31	—	—	
1,3		Töpchin Kolonie	18,35	1	36	4	3,0	
1,1		Motzen Mühle	39	1	40	3	2,5	
1,4		Motzen Mitte	44	1	45	4	3,0	
1,4		Motzen Seebad	49	1	50	4	3,0	
1,4		Gallun Süd	55	1	56	5	4,0	
1,1		Gallun Dorf	59	1	19,00	3	2,5	
2,3		Mittenwalde Ost	19,05	—	—	5	4,0	
<u>10,0</u>				6		28	22	

Kp 2920 (31,1) 3. Klasse
Mittenwalde Ost—Töpchin

Höchstgeschwindigkeit 35 km/h		Last 250 t			Mindestbremsleistung 32			
		Mittenwalde Ost	—	—	19,20	—	—	
2,3		Gallun Dorf	19,25	1	26	5	4,0	
1,1		Gallun Süd	29	1	30	3	2,5	
1,4		Motzen Seebad	35	1	36	5	4,0	
1,4		Motzen Mitte	40	1	41	4	3,0	
1,4		Motzen Mühle	45	1	46	4	3,0	
1,1		Töpchin Kolonie	49	1	50	3	2,5	
1,3		Töpchin	19,54	—	—	4	3,0	
<u>10,0</u>				6		28	22	

Kp 2921 (31,1) 3. Klasse
Töpchin—Mittenwalde Ost—Königs Wusterhausen

Höchstgeschwindigkeit 35 km/h		Last 250 t			Mindestbremsleistung 32			
1	2	3	4	5	6	7	8	9
		Töpchin	—	—	20,05			
1,3		Töpchin Kolonie	20,09	1	10	4	3,0	
1,1		Motzen Mühle	13	1	14	3	2,5	
1,4		Motzen Mitte	18	1	19	4	3,0	
1,4		Motzen Seebad	23	1	24	4	3,0	
1,4		Gallun Süd	29	1	30	5	4,0	
1,1		Gallun Dorf	33	1	34	3	2,5	
2,3		Mittenwalde Ost	39	6	45	5	4,0	
3,6		Sdb	—	—	53	8	7,5	
1,1		Schenkendorf	55	1	56	2	1,5	
3,5		Königs Wusterhs	21,06	—	—	10	8,0	
18,2				13		48	39,0	

52

Kp 2922 (31,1) 3. Klasse**Königs Wusterhausen—Mittenwalde Nord**

Höchstgeschwindigkeit 35 km/h		Last 250 t			Mindestbremsleistungstel 32			
1	2	3	4	5	6	7	8	9
		Königs Wusterhs	—	—	21,20			
3,5		Schenkendorf	21,30	1	31	10	8,0	
1,1		Sdb	—	—	33	2	1,5	
3,6		Mittenwalde Ost	41	1	42	8	7,5	
0,7		Abzw Not	—	—	44	2	1,0	$\frac{6}{3}$
1,2		Mittenwalde Nord	21,48	—	—	4	2,0	$\frac{3}{3}$
10,1				2		26	20,0	

Kp 2923 (31,1) 3. Klasse**Mittenwalde Nord—Königs Wusterhausen**

Höchstgeschwindigkeit 35 km/h		Last 250 t			Mindestbremsleistungstel 32			
		Mittenwalde Nord	—	—	21,58			
1,2		Abzw Not	—	—	22,02	4	2,0	$\frac{6}{3}$
0,7		Mittenwalde Ost	22,04	1	05	2	1,0	$\frac{3}{3}$
3,6		Sdb	—	—	13	8	7,5	
1,1		Schenkendorf	15	1	16	2	1,5	
3,5		Königs Wusterhs	22,26	—	—	10	8,0	
10,1				2		26	20,0	

Kp 2926 (31,1) 3. Klasse**Königs Wusterhausen—Mittenwalde Ost—Töpchin**

Höchstgeschwindigkeit 35 km/h		Last 250 t			Mindestbremsleistungstel 32			
		Königs Wusterhs	—	—	23,03			
3,5		Schenkendorf	23,14	1	23,15	11	8,0	
1,1		Sdb	—	—	17	2	1,5	
3,6		Mittenwalde Ost	25	10	23,35	8	7,5	
2,3		Gallun Dorf	40	1	41	5	4,0	
1,1		Gallun Süd	44	1	45	3	2,5	
1,4		Motzen Seebad	50	1	51	5	4,0	
1,4		Motzen Mitte	55	1	56	4	3,0	
1,4		Motzen Mühle	0,00	1	0,01	4	3,0	
1,1		Töpchin Kolonie	04	1	05	3	2,5	
1,3		Töpchin	0,09	—	—	4	3,0	
18,2				17		49	39,0	

Kp 3803 (31,1) 3. Klasse W
Berlin-Lichtenberg—Bernau b Bln

Höchstgeschwindigkeit 50 km/h Pt 34.17		Last 100 t				Mindestbrems-hundertstel 52		
1	2	3	4	5	6	7	8	9
		Abzw Springfuhr Nrd	—	—	8,10,5			
4,9		Wartenberg	—	—	13,5	3	2,7	
5,5		Berlin-Karow	—	—	8,21	7,5	6,6	
10,4				—		10,5	9,3	

Kp 3804 (31,1) 3. Klasse W
Bernau b Bln—Berlin-Lichtenberg

Höchstgeschwindigkeit 50 km/h Pt 34.17		Last 100 t				Mindestbrems-hundertstel 52		
		Berlin-Karow	—	—	9,32			
5,5		Wartenberg	—	—	39,5	7,5	6,6	
4,9		Abzw Springfuhr Nrd	—	—	9,42,5	3	2,7	
10,4				—		10,5	9,3	

Kp 3807 (31,1) 3. Klasse W
Berlin-Lichtenberg—Bernau b Bln

Höchstgeschwindigkeit 50 km/h Pt 34.17		Last 100 t				Mindestbrems-hundertstel 52		
		Abzw Springfuhr Nrd	—	—	17,55,5			
4,9		Wartenberg	—	—	58,5	3	2,7	
5,5		Berlin-Karow	—	—	18,06	7,5	6,6	
10,4				—		10,5	9,3	

Kp 3808 (31,1) 3. Klasse W
Bernau b Bln—Berlin-Lichtenberg

Höchstgeschwindigkeit 50 km/h Pt 34.17		Last 100 t				Mindestbrems-hundertstel 52		
		Berlin-Karow	—	—	20,56			
5,5		Wartenberg	—	—	21,03,5	7,5	6,6	
4,9		Abzw Springfuhr Nord	—	—	21,06,5	3	2,7	
10,4				—		10,5	9,3	

Einteilung der Bildfahrpläne

Blatt	Strecke
1	Berlin Ostbf—Stadtbahn—Bln-Wannsee—Wiesenburg (Mark)
2	Berlin Ostbf—Fürstenwalde, Spree—Frankfurt/Oder—Oderbrücke Berlin Ostbf—Ost Gbf—Berlin-Rummelsburg Frankfurt/O—Grunow (N/L)—Weichensdorf, Frankfurt/O—Fürstenberg/O—Neuzelle
3	Vnk—Strausberg—Küstrin-Neustadt, Werbig Pbf—Frankfurt/O, Küstrin—Neustadt—Frankfurt/O
4	Berlin Wriezener Bf—Werneuchen—Tiefensee, Fredersdorf b Bln—Rüdersdorf b Bln, Hoppegarten (Mark)—Altlandsberg, Strausberg—Möllensee Hafen
5	Berlin Lehrter Bf ————— Neustadt (Dosse) Berlin-Charlottenburg —Bln-Spandau— Rathenow
6	Berlin Potsdamer Bf—Potsdam—Großwusterwitz
7	Rüdnitz
7	Berlin Nordbf ————— Berlin Eberswalder Str —Oranienburg—Löwenberg (Mark) Kremmen—Neuruppin (Fern- und Gütergl)
8	Berlin Anhalter Bf Jüterbog Tempelhof Vbf Wünsdorf (Kr Teltow) Lichterfelde Süd—Ludwigsfelde (Vorortgleis)
9	Berlin Görlitzer Bf—Königs Wusterhausen—Brand (N/L) Königs Wusterhausen—Beeskow—Grunow (N/L)
10	Vollring und Stadtbahn der elektrischen S-Bahn mit anschl Strecken nach Potsdam, Spandau West, Gartenfeld, Strausberg, Erkner, Bln-Grünau und Spindlersfeld (wird z Zt nicht herausgegeben)
11	Nordsüdbahn (elektrischer Betrieb) mit anschl Strecken nach Bernau b Bln, Oranienburg, Velten (Mark), Bln-Wannsee, Stahnsdorf, Lichterfelde Süd und Kaulsdorf (wird z Zt nicht herausgegeben)
12	Güterringgleise mit anschl Gleisen nach den Verschiebebahnhöfen (außer Seddin)
13	Oranienburg—Nauen—Wustermark—Wildpark—Beelitz Stadt—Jüterbog (Umgehungsbahn), Beelitz Stadt—Seddin Vbf
14	Michendorf—Großbeeren—Lichtenrade—Bln-Grünau—Bln-Köpenick—Bln-Kaulsdorf—Marzahn—Bln-Karow (Güteraußenring)
15	Jüterbog—Zossen—Abzw Schönefeld (Kr Teltow)—Königs Wusterhausen—Mittenwalde Ost—Töpchin
16	Neustadt(Dosse)—Rathenow—Brandenburg/Havel—Belzig—Treuenbrietzen (ehemalige Brandenburgische Städtebahn), Groß Kreutz—Lehmin

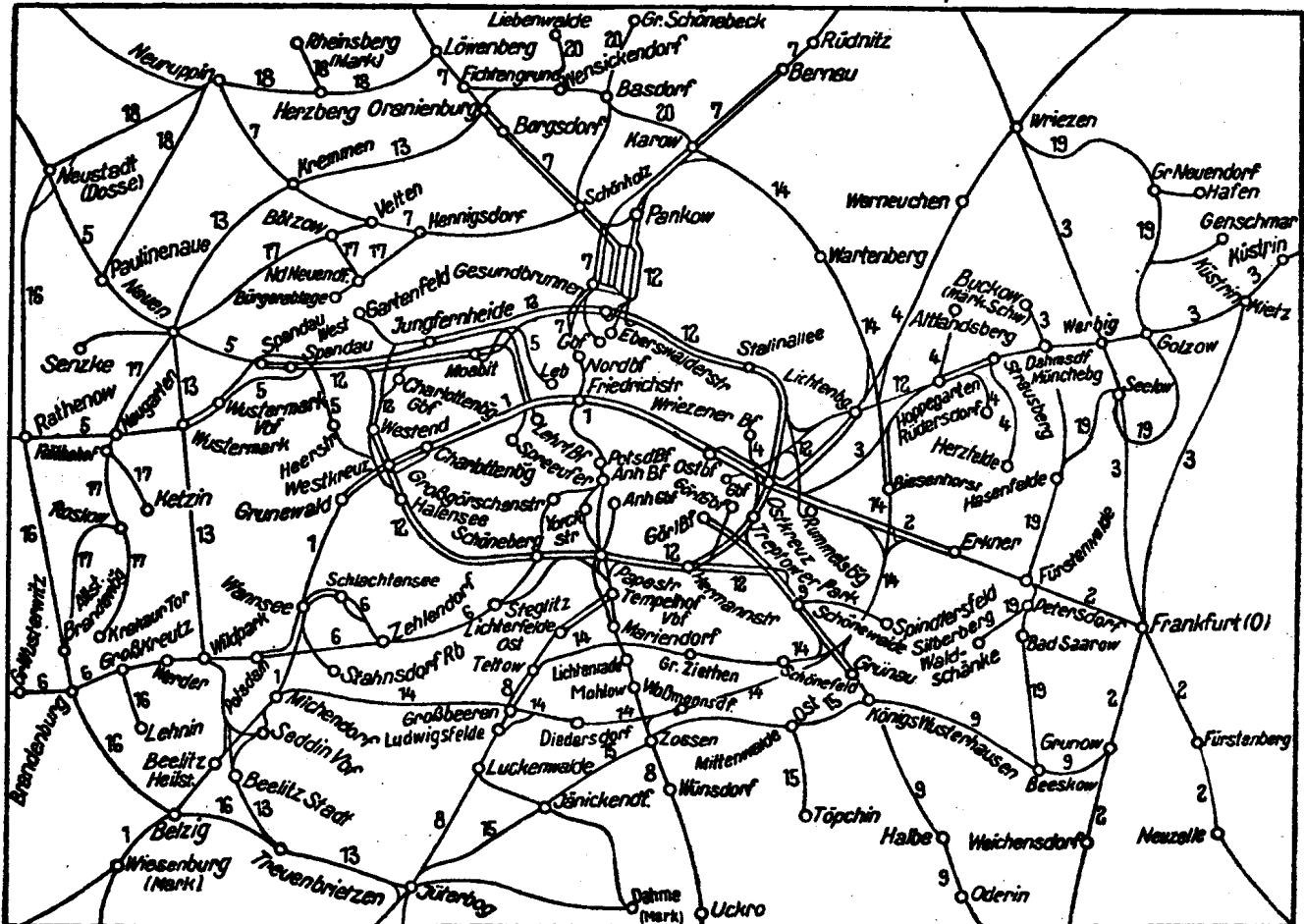
Einteilung der Bildfahrpläne

Blatt	Strecke
17	Brandenburg Altstadt—Roskow, Brandenburg Krakauer Tor—Roskow—Röthehof, Ketzin—Röthehof—Nauen—Velten (Mark), Bötzw (Kr Osth)—Nieder Neuendorf (Kr Osthavell)—Hennigsdorf (LEW)
18	Neustadt (Dosse)—Neuruppin—Herzberg (Mark), Paulinenaue—Neuruppin, Rheinsberg (Mark)—Herzberg (Mark)—Löwenberg (Mark) (ehemalige Ruppiner Eisenbahn)
19	Wriezen—Golzow—Dolgelin—Hasenfelde—Fürstenwalde/Spree—Petersdorf—Beeskow, Hasenfelde—Dahmsdorf-Müncheberg, Dahmsdorf-Müncheberg—Buckow (Märkische Schweiz)
20	Berlin Nordbf—Basdorf—Groß Schönebeck, Basdorf—Liebenwalde, Berlin-Karow—Basdorf—Oranienburg

Einteilung der Buchfahrpläne

Heft	Strecke
1 a	Reisezüge vom Blatt 1 des Bildfahrplans
1 b	Güterzüge vom Blatt 1 des Bildfahrplans mit Ausnahme der von und nach Seddin über Grunewald fahrenden Güterzüge (Heft 12)
2 a	Reisezüge vom Blatt 2 des Bildfahrplans
2 b	Güterzüge vom Blatt 2 des Bildfahrplans
3 a	Reisezüge vom Blatt 3 des Bildfahrplans
3 b	Güterzüge vom Blatt 3 des Bildfahrplans
4	Reise- und Güterzüge vom Blatt 4 des Bildfahrplans
5 a	Reisezüge vom Blatt 5 des Bildfahrplans
5 b	Güterzüge vom Blatt 5 des Bildfahrplans
6 a	Reisezüge vom Blatt 6 des Bildfahrplans
6 b	Güterzüge vom Blatt 6 des Bildfahrplans
7 a	Reisezüge vom Blatt 7 des Bildfahrplans
7 b	Güterzüge vom Blatt 7 und 20 des Bildfahrplans einschl. Strecke Oranienburg—Wustermark Vbf (Blatt 13)
8 a	Reisezüge vom Blatt 8 des Bildfahrplans sowie der Reisezüge von und nach der Stadtbahn der Strecke Berlin— ^{Jüterbog} _{Wünsdorf}
8 b	Güterzüge vom Blatt 8, 14 und 15 des Bildfahrplans
9 a	Reisezüge vom Blatt 9 des Bildfahrplans sowie der Reisezüge von und nach der Stadtbahn der Strecke Berlin—Halbe
9 b	Güterzüge vom Blatt 9 des Bildfahrplans
10	Elektrische S-Bahn-Züge vom Blatt 10 des Bildfahrplans
11	Elektrische S-Bahn-Züge vom Blatt 11 des Bildfahrplans
12	Reise- und Güterzüge vom Blatt 12 des Bildfahrplans und von und nach Seddin über Grunewald fahrende Güterzüge einschl. der über die Stadtbahn verkehrenden Postzüge und Kne Osb—Chah
13 a	Reisezüge vom Blatt 13 des Bildfahrplans
13 b	Güterzüge vom Blatt 13 des Bildfahrplans (ausschließlich Strecke Wur—Or)
14 a/15 a	Reisezüge vom Blatt 14 und 15 des Bildfahrplans
14 b/15 b	siehe Heft 8 b
16	Reise- und Güterzüge vom Blatt 16 des Bildfahrplans
17	Reise- und Güterzüge vom Blatt 17 des Bildfahrplans
18	Reise- und Güterzüge vom Blatt 18 des Bildfahrplans
19	Reise- und Güterzüge vom Blatt 19 des Bildfahrplans
20 a	Reisezüge vom Blatt 20 des Bildfahrplans

Übersichtskarte Die Zahlen bezeichnen die Blattnummern der Bildfahrpläne



14/15a

16

Deutsche Reichsbahn

Reichsbahndirektion Berlin

Buchfahrplan

Heft 16

Gültig ab 7. Oktober 1951

Reise- und Güterzüge der Strecken:

Treuenbrietzen — Belzig — Brandenburg —

Rathenow — Neustadt (Dosse)

Groß Kreutz — Lehnin

SECRET

Achtet unbedingt auf Pünktlichkeit!

Vorbemerkungen

A. Allgemeine Erläuterungen

siehe besonderes Heft
DV 408 51

B. Bestimmungen der Reichsbahndirektion Berlin für örtliche Besonderheiten

1. Wird die Gestellung einer Schiebelokomotive erforderlich, so hat der Lokomotivführer die Bereitstellung durch den Ausgangsbahnhof oder einen sonstigen geeigneten Bahnhof rechtzeitig zu veranlassen. Der beauftragte Bahnhof gibt die Meldung durch Fernsprecher an den Bahnhof, der die Schiebelokomotive zu stellen hat, weiter. Die Bahnhöfe haben beim Eingang solcher Anforderungen eine ihrer planmäßigen Verschiebelokomotiven rechtzeitig zum Nachschieben bereitzustellen.
2. Alle Leerfahrten der Lokomotiven mit Tender sind, wenn die Betriebsverhältnisse ein Drehen der Lokomotive nicht ausschließen, möglichst mit Schornstein voran auszuführen.
3. Die von den Zuglokomotiven auf Unterwegsbahnhöfen im Durchschnitt zu leistenden und in den Lokomotivdienstzettel einzutragenden Rangierminuten der Rangierdienststart 2 gemäß VBL § 16 (3) sind aus dem Buchfahrplan zu entnehmen. Diese Rangierminuten sind für jeden einzelnen Zug am Schluß des Fahrplans in einer Summe aufgeführt.
- 4 a) Die Lastenangaben im Kopf des Fahrplans gelten sowohl für Steinkohlen- als auch für Braunkohlenfeuerung.
b) Ein Schwerlastzug ist ein Durchgangsgüterzug (Dg), dessen Last um mehr als 10% über der für ihn im Buchfahrplan festgesetzten Last liegt und der die Fahrzeit des Buchfahrplans nicht überschreitet.
c) Wenn bei einem Güterzug die zulässige Achsenzahl überschritten wird, kann er nur nach besonderen Bedingungen gefahren werden.
Zu b) und c) Die Genehmigung der Rbd für das Verkehren dieser Züge erteilt Abteilung III — Gruppe Güterzugfahrplan — Ruf 22 658 —, die auch den Sonderzugfahrplan bekanntgibt. In Ausnahmefällen übernimmt die OZl die Aufgaben der Abteilung III.
d) Schwerlastzüge ab 3000 t Last bedürfen der vorherigen Genehmigung der GDR, Abteilung III/38.

2

Fahrzeiten für Hilfszüge (90,3)
Strecke Brandenburg Altstadt—Treuenbrietzen

1	2	3	4	5	6	7	8
Ent- fer- nung km	Betriebsstellen	V = 30km/h		V = 40km/h		V = 50km/h	
		Fahr- zeit M	Gesamt- Fahr- zeit M	Fahr- zeit M	Gesamt- Fahr- zeit M	Fahr- zeit M	Gesamt- Fahr- zeit M
	Brandenburg Altstadt						
4,0	▼ Brandenburg Neustadt . . .	12	12	9	9	6	6
4,5	▼ Göttin	11	23	9	18	7	13
3,5	Reckahn	8	31	6	24	5,5	18,5
2,1	Krahne	5	36	4	28	3,5	22
4,4	Pernitz	10	46	8	36	6	28
2,1	Golzow (Kr Z-Belzig)	4	50	3,5	39,5	3	31
4,6	▼ Dippmannsdorf Ragösen . .	10	60	8	47,5	7	38
3,6	▼ Lütte	8	68	6	53,5	5	43
2,4	▼ Fredersdorf (Kr Z-Belzig) . .	7	75	4	57,5	4	47
7,7	Belzig	20	95	13	70,5	11	58
6,3	Dahnsdorf (Kr Z-Belzig) . . .	13	108	11	81,5	9,5	67,5
3,6	Niemegk (Kr Z-Belzig)	8	116	7	88,5	5,5	73
5,2	Haseloff Niederwerbig	11	127	9	97,5	7,5	80,5
6,6	▼ Treuenbrietzen	14	141	11	108,5	9	89,5
60,6							

Strecke Treuenbrietzen – Brandenburg Altstadt

1	2	3	4	5	6	7	8
Ent- fer- nung km	Betriebsstellen	V = 30km/h		V = 40km/h		V = 50km/h	
		Fahr- zeit M	Gesamt- Fahr- zeit M	Fahr- zeit M	Gesamt- Fahr- zeit M	Fahr- zeit M	Gesamt- Fahr- zeit M
	Treuenbrietzen						
6,6	▼ Haseloff Niederwerbig	14	14	11	11	9	9
5,2	Niemegk (Kr Z-Belzig)	11	25	9	20	7,5	16,5
3,6	Dahnsdorf (Kr Z-Belzig) ..	8	33	7	27	5,5	22
6,3	Belzig	16	49	13	40	9,5	31,5
7,7	Fredersdorf (Kr Z-Belzig) .	15	64	13	53	10	41,5
2,4	▼ Lütte	6	70	4	57	4	45,5
3,6	▼ Dippmannsdorf Ragösen ..	8	78	6	63	5	50,5
4,6	▼ Golzow (Kr Z-Belzig)	10	88	8	71	7	57,5
2,1	Pernitz	4	92	3,5	74,5	3	60,5
4,4	Krahne	10	102	8	82,5	6	66,5
2,1	Reckahn	5	107	4	86,5	3,5	70
3,5	Göttin	8	115	6	92,5	5,5	75,5
4,5	▼ Brandenburg Neustadt ...	11	126	9	101,5	7	82,5
4,0	▼ Brandenburg Altstadt	12	138	9	110,5	6	88,5
60,6							

4

Strecke Brandenburg Altstadt—Neustadt (Dosse)

1	2	3		4		5		6		7		8	
		V = 30km/h		V = 40km/h		V = 50km/h							
		Fahrzeit M	Gesamt-Fahrzeit M	Fahrzeit M	Gesamt-Fahrzeit M	Fahrzeit M	Gesamt-Fahrzeit M	Fahrzeit M	Gesamt-Fahrzeit M	Fahrzeit M	Gesamt-Fahrzeit M	Fahrzeit M	Gesamt-Fahrzeit M
	Brandenburg Altstadt												
2,8	▼ Görden	7	7	6	6	4,5	4,5						
2,7	Bohnenland	9	16	7,5	13,5	6	10,5						
4,4	▼ Fohrde	8	24	6,5	20	5	15,5						
1,7	▼ Pritzerbe	5	29	4	24	3	18,5						
5,3	Döberitz-Gapel	12	41	9	33	7,5	26						
1,6	Döberitz (Kr Westhavelld)	5	46	4	37	3	29						
1,6	Premnitz Süd	5	51	4	41	3	32						
1,4	Premnitz	5	56	4	45	3	35						
2,8	Mögelin	8	64	6	51	4,5	39,5						
1,2	Heidefeld	3	67	2	53	2	41,5						
3,0	▼ Rathenow Süd ▼	6	73	5	58	4	45,5						
1,2	Rathenow	4	77	3	61	2,5	48						
3,3	Rathenow Nord	7	84	6	67	5,5	53,5						
4,4	▼ Albertsheim	10	94	7	74	6	59,5						
2,2	▼ Hohennauen	5	99	4	78	3,5	63						
3,7	Spaatz	8	107	7	85	5,5	68,5						
6,2	Rhinow	14	121	11	96	8,5	77						
4,4	▼ Friedrichsdorf (Kr Ruppín)	10	131	8	104	6,5	83,5						
4,1	Sieversdorf (Kr Ruppín) ..	10	141	8	112	6	89,5						
1,8	Hohenofen	5	146	4	116	3	92,5						
5,2	▼ Neustadt (Dosse)	15	161	11	127	7,5	100						

660

Strecke Neustadt (Dosse) — Brandenburg Altstadt

1 Ent- fer- nung km	2 Betriebsstellen	3		4		5		6		7		8	
		V = 30km/h		V = 40km/h		V = 50km/h		V = 50km/h		V = 50km/h		V = 50km/h	
		Fahr- zeit M	Gesamt- Fahr- zeit M	Fahr- zeit M	Gesamt- Fahr- zeit M	Fahr- zeit M	Gesamt- Fahr- zeit M	Fahr- zeit M	Gesamt- Fahr- zeit M	Fahr- zeit M	Gesamt- Fahr- zeit M	Fahr- zeit M	Gesamt- Fahr- zeit M
	Neustadt (Dosse)												
5,2	▼ Hohenofen	12	12	10	10	7,5	7,5						
1,8	Sieversdorf (Kr Ruppin) ..	5	17	4	14	3	10,5						
4,1	Friedrichsdorf (Kr Ruppin)	10	27	8	22	6	16,5						
4,4	▼ Rhinow	10	37	8	30	6,5	23						
6,2	Spaatz	15	52	12	42	8,5	31,5						
3,7	Hohennauen	8	60	7	49	5,5	37						
2,2	▼ Albertsheim	5	65	4	53	3,5	40,5						
4,4	▼ Rathenow Nord	10	75	7	60	6	46,5						
3,3	Rathenow	7	82	6	66	5,5	52						
1,2	Rathenow Süd	4	86	3	69	2,5	54,5						
3,0	▼ Heidefeld	6	92	5	74	4	58,5						
1,2	Mögelin	3	95	2	76	2	60,5						
2,8	Premnitz	8	103	6	82	4,5	65						
1,4	Premnitz Süd	5	108	4	86	3	68						
1,6	Döberitz (Kr Westhavell)	5	113	4	90	3	71						
1,6	Döberitz-Gapell	5	118	4	94	3	74						
5,3	Pritzerbe	12	130	9	103	7,5	81,5						
1,7	▼ Fohrde	5	135	4	107	3	84,5						
4,4	▼ Bohnenland	8	143	6,5	113,5	5	89,5						
2,7	Görden	9	152	7,5	121	6	95,5						
2,8	▼ Brandenburg Altstadt	7	159	6	127	4,5	100						
65,0													

Strecke Groß Kreuz—Lehnin

1	2	3	4
Ent- fer- nung km	Betriebsstellen	V=40km/h	
		Fahr- zeit	Gesamt- Fahrzeit
	Groß Kreuz		
4,0	Neuchochow	7,5	7,5
2,0	Damsdorf	3,5	11,0
3,0	Nahmitz	5,5	16,5
2,0	Lehnin	5,5	22,0

Strecke Lehnin—Groß Kreuz

1	2	3	4
Ent- fer- nung km	Betriebsstellen	V=40km/h	
		Fahr- zeit	Gesamt- Fahrzeit
	Lehnin		
2,0	Nahmitz	5,5	5,5
3,0	Damsdorf	5,5	11,0
2,0	Neuchochow	3,5	14,5
4,0	Groß Kreuz	7,5	22,0

P 3112 (30,1) 3. KlasseHöchstgeschwindigkeit 50 km/h
Belzig-Treuenbrietzen 30 km/h**Belzig—Jüterbog**

Mindestbremsleistung 51

T 3 Cn

Last 150 t

1	2	3	4	5	6	7	8	9
Entfernung km	Beschränk. d. Höchstg. Im Gefälle km/h	Betriebsstellen	Ankunft	Aufenthalt M	Abfahrt	Plan- mäßige Fahr- zeiten M	Kür- zeste Fahr- zeiten M	Summe der planm. Fahrzeit kürzeste Fahrzeit M
		Belzig	—	—	4,17			~~~~~
6,3		Dahnsdorf (Kr Z-Bg)	4,31	1	32	14	13,0	
3,6		Niemegk (Kr Z-Bg)	41	1	42	9	8,0	
5,2		Haseloff-Niederwerbig	54	1	55	12	11,0	
		▼						
6,6		Treuenbrietzen	5,10	12	5,22	15	14,0	
2,3		Treuenbrietzen LA ..	26	1	27	4	3,0	
2,6		Frohnsdorf Hp	32	1	33	5	3,0	
3,5		Tiefenbrunnen	39	1	40	6	4,0	
4,4		Jüterbog Altes Lager	47	20	6,07	7	6,0	
3,4		Bk Neues Lager ...	—	—	13	6	4,0	
3,8		Jüterbog	6,21	—	—	8	5,0	
41,7				38		86	71,0	

Zug ist zwischen Jüterbog Altes Lager u Jüterbog zur Beförderung von Güterwagen zugelassen

P 3114 (30,1) 3. Klasse

Höchstgeschwindigkeit 30 km/h

Belzig—Treuenbrietzen

Mindestbremsleistung 45

T 3 Cn

Last 150 t

		Belzig	—	—	5,27			~~~~~
6,3		Dahnsdorf (Kr Z-Bg)	5,41	1	42	14	13	
3,6		Niemegk (Kr Z-Bg) ..	51	1	52	9	8	
5,2		Haseloff-Niederwerbig	6,04	1	6,05	12	11	
		▼						
6,6		Treuenbrietzen	6,20	—	—	15	14	
21,7				3		50	46	

P 3115 (30,1) 3. Klasse

Höchstgeschwindigkeit 30 km/h

Treuenbrietzen—Belzig

Mindestbremsleistung 35

T 3 Cn

Last 150 t

		Treuenbrietzen	—	—	6,45			~~~~~
6,6		Haseloff-Niederwerbig	7,00	1	7,01	15	14	
5,2		Niemegk (Kr Z-Bg) ..	13	1	14	12	11	
3,6		Dahnsdorf (Kr Z-Bg)	23	1	24	9	8	
6,3		Belzig	7,41	—	—	17	16	
21,7				3		53	49	

P 3117 (30,1) 3. Klasse**Jüterbog — Belzig**Höchstgeschwindigkeit 50 km/h
Treuenbrietzen-Belzig 30 km/h

Mindestbrems Hundertstel 51

T 3 Cn		Last 150 t						
1	2	3	4	5	6	7	8	9
		Jüterbog	—	—	7,10			
3,8		Bk Neues Lager ...	—	—	17	2	5,0	13
3,4		Jüterbog Altes Lager	7,23	1	24	6	4,0	9,0
4,4		Tiefenbrunnen	31	1	32	7	5,0	~~~~~
3,5		Frohnsdorf Hp	38	1	39	6	5,0	
2,6		Treuenbrietzen LA ..	44	2	45	5	4,0	
2,3		Treuenbrietzen	49	1	51	4	3,0	
6,6		Haseloff-Niederwerbig	8,06	1	07	15	14,0	
5,2		Niemegk (Kr Z-Bg) ..	19	1	20	12	11,0	
3,6		Dahnsdorf (Kr Z-Bg)	29	1	30	9	8,0	
6,3		Belzig	8,47	—	—	17	16,0	
41,7				9		88	75,0	

P 3118 (30,1) 3. Klasse**Belzig — Treuenbrietzen**Höchstgeschwindigkeit 30 km/h
T 3 Cn

Mindestbrems Hundertstel 45

T 3 Cn		Last 150 t						
1	2	3	4	5	6	7	8	9
		Belzig	—	—	9,40			
6,3		Dahnsdorf (Kr Z-Bg)	9,54	1	55	14	13	~~~~~
3,2		Niemegk (Kr Z-Bg) ..	10,04	1	05	9	8	
5,2		Haseloff-Niederwerbig	17	1	18	12	11	
6,6		Treuenbrietzen	10,33	—	—	15	14	
21,7				3		50	46	

**P 3119 (30,1) 3. Klasse
Treuenbrietzen — Belzig**

Höchstgeschwindigkeit 30 km/h Mindestbrems-hundertstel 35

T 3 Cn		Last 150 t						
1	2	3	4	5	6	7	8	9
		Treuenbrietzen	—	—	12,12			~~~~~
6,6		Haseloff-Niederwerbig	27	1	28	15	14	
5,2		Niemegk (Kr Z-Bg) ..	40	1	41	12	11	
3,6		Dahnsdorf (Kr Z-Bg)	50	1	51	9	8	
6,3		Belzig	13,08	—	—	17	16	
21,7				3		53	49	

**P 3120 W (30,1) 3. Klasse
Belzig — Treuenbrietzen**

Höchstgeschwindigkeit 30 km/h Mindestbrems-hundertstel 45

T 3 Cn		Last 150 t						
1	2	3	4	5	6	7	8	9
		Belzig	—	—	13,52			~~~~~
6,3		Dahnsdorf (Kr Z-Bg)	14,06	1	14,07	14	13	
3,6		Niemegk (Kr Z-Bg) ..	16	1	17	9	8	
5,2		Haseloff-Niederwerbig	29	1	30	12	11	
6,6		Treuenbrietzen	14,45	—	—	15	14	
21,7				3		50	46	

**P 3121 W (30,1) 3. Klasse
Treuenbrietzen — Belzig**

Höchstgeschwindigkeit 30 km/h Mindestbrems-hundertstel 35

T 3 Cn		Last 150 t						
1	2	3	4	5	6	7	8	9
		Treuenbrietzen	—	—	15,43			~~~~~
6,6		Haseloff-Niederwerbig	15,58	1	59	15	14	
5,2		Niemegk (Kr Z-Bg) ..	16,11	1	16,12	12	11	
3,6		Dahnsdorf (Kr Z-Bg)	21	1	22	9	8	
6,3		Belzig	16,39	—	—	17	16	
21,7				3		53	49	

P 3122 (30,1) 3. Klasse

Belzig—Treuenbrietzen

Höchstgeschwindigkeit 30 km/h

Mindestbrems-hundertstel 45

T 3 Cn

Last 150 t

1	2	3	4	5	6	7	8	9
		Belzig	—	—	17,40			~~~~~
6,3		Dahnsdorf (Kr Z Bg)	17,54	1	55	14	13	
3,6		Niemegk (Kr Z Belzig)	18,04	1	18,05	9	8	
5,2		Haseloff-Niederwerbig	17	1	18	12	11	
6,6		▼ Treuenbrietzen	18,33	—	—	15	14	
<u>21,7</u>				<u>3</u>		<u>50</u>	<u>46</u>	

P 3123 (30,1) 3. Klasse

Treuenbrietzen—Belzig

Höchstgeschwindigkeit 30 km/h

Mindestbrems-hundertstel 35

T 3 Cn

Last 150 t

1	2	3	4	5	6	7	8	9
		Treuenbrietzen	—	—	19,13			~~~~~
6,6		▼ Haseloff-Niederwerbig	19,28	1	29	12	14	
5,2		Niemegk (Kr Z Belzig)	41	1	42	12	11	
3,6		Dahnsdorf (Kr Z Bg)	51	1	52	9	8	
6,3		Belzig	20,09	—	—	17	16	
<u>21,7</u>				<u>3</u>		<u>53</u>	<u>49</u>	

P 3130 (30,1) 3. Klasse

Rathenow—Brandenburg Neustadt—Belzig

Höchstgeschwindigkeit 40 km/h

Mindestbremsenwert 28

1 C.1

Last 250 t

1	2	3	4	5	6	7	8	9
		Rathenow	—	—	4,10			
1,2		Rathenow Süd Hp ..	4,13	1	14	3	2,5	
3,0		▼ Heidefeld Hp	19	1	20	5	4,0	
1,2		Mögelin Ag	22	1	23	2	1,5	
2,8		Premnitz	29	1	30	6	4,0	
1,4		Premnitz Süd Hp ...	34	1	35	4	2,5	
1,6		Döberitz (Kr West- havelland) Ag	39	1	40	4	2,5	
1,6		Döberitz-Gapel	44	1	45	4	2,5	
5,3		Pritzerbe	54	1	55	9	7,0	
1,7		▼ Fohrde Ag	59	1	5,00	4	2,5	
4,4		▼ Bohnenland Hp	5,06,5	1	07,5	6 5	4,5	
2,7		Görden	15	1	16	7,5	5,5	
2,8		▼ Brandenburg Altstadt	22	68	6,30	6	4,0	
4,0		▼ Brandenburg Neustadt	6,39	11	50	9	6,0	
4,5		Göttin	59	1	7,00	9	7,0	
3,5		Reckahn	7,06	1	07	6	5,0	
2,1		Krahne	11	1	12	4	3,0	
4,4		Pernitz	20	1	21	8	6,0	
2,1		Golzow (Kr Z-Belzig)	25	1	26	4	2,5	
4,6		▼ Dippmannsdorf- Ragösen	34	1	35	8	6,5	
3,6		▼ Lütte	41	1	42	6	4,5	
2,4		▼ Fredersdorf (Kr Z-Bg)	46	1	47	4	3,5	
7,7		Belzig	8,00	—	—	13	9,5	
68,6				98		132	96,5	

12

P 3131 (30,1) 3. Klasse
Belzig—Brandenburg—Rathenow

Höchstgeschwindigkeit 40 km/h

Mindestbremsleistung 45

T 3 Cn

Last 250 t

1	2	3	4	5	6	7	8	9
		Belzig			3,50			~~~~~
7,7		Fredersdorf	4,01	1	02	11	10	
		▼						
2,4		Lütte	06	1	07	4	4	
		▼						
3,6		Dippmannsdorf Ragösen	13	1	14	6	5	
		▼						
4,6		Golzow (Kr Z-Belzig)	21	1	22	7	7	
2,1		Pernitz	25,5	0,5	26	3,5	3	
4,4		Krahne	33	2	35	7	6	
2,1		Reckahn	39	1	40	4	3,5	
3,5		Göttin	46	1	47	6	5,5	
		▼						
4,5		Brandenburg Neustadt	4,55	10	5,05	8	7	
		▼						
4,0		Brandenburg Altstadt	5,14	84	6,38	9	6	
		▼						
2,8		Görden	44	1	45	6	4	
2,7		Bohnenland Hp	52,5	1	53,5	7,5	5,5	
		▼						
4,4		Fohrde Ag	7,00	1	7,01	6,5	4,5	
		▼						
1,7		Pritzerbe	05	1	06	4	2,5	
5,3		Döberitz-Gapel	15	1	16	9	7	
1,6		Döberitz (Kr West- havelland) Ag	20	1	21	4	2,5	
1,6		Premnitz Süd Hp	25	1	26	4	2,5	
1,4		Premnitz	30	6	36	4	2,5	
2,8		Mögelin Ag	42	1	43	6	4	
1,2		Heidefeld Hp	46	1	47	3	1,5	
		▼						
3,0		Rathenow Süd Hp ..	52	1	53	5	4	
1,2		Rathenow ▼	7,56			3	2,5	
68,6				118,5		127,5	100,0	

P 3135 (30,1) 3. Klasse

Belzig—Brandenburg Neustadt—Rathenow

Höchstgeschwindigkeit 40 km/h

Mindestbrems Hundertstel 45

T 3 Cn

Last 250 t

1	2	3	4	5	6	7	8	9
		Belzig	—	—	[*] 12,08			
7,7		Fredersdorf (Kr Z-Bg)	12,19	1	20	11	9,5	~~~~~
2,4		▼ Lütte	24	1	25	4	3,5	
3,6		▼ Dippmannsdorf- Ragösen	31	1	32	6	4,5	
4,6		▼ Golzow (Kr Z-Belzig)	39	1	40	7	6,5	
2,1		Pernitz	43,5	0,5	44	3,5	2,5	
4,4		Krahne	51	2	53	7	6,0	
2,1		Reckahn	57	1	58	4	3,0	
3,5		Göttin	13,04	1	13,05	6	5,0	
4,5		▼ Brandenburg Neustadt	13	10	23	8	7,0	
4,0		▼ Brandenburg Altstadt	32	62	14,34	9	6,0	
2,8		▼ Görden	40	1	41	6	4,0	
2,7		▼ Bohnenland Hp	48,5	1	49,5	7,5	5,5	
4,4		▼ Fohrde Ag	55,5	0,5	56	6	4,5	
1,7		▼ Pritzerbe	15,00	1	15,01	4	2,5	
5,3		Döberitz-Gapfel	10	1	11	9	7,0	
1,6		Döberitz (Kr West- havelland) Ag	15	1	16	4	2,5	
1,6		Premnitz Süd Hp	20	1	21	4	2,5	
1,4		Premnitz	25	1	26	4	2,5	
2,8		Mögelin Ag	31	0,5	31,5	5	4,0	
1,2		▼ Heidefeld Hp	33,5	0,5	34	2	1,5	
3,0		▼ Rathenow Süd Hp ..	39	1	40	5	4,0	
1,6		Rathenow	15,43	—	—	3	2,5	
68,6				90		125	96,5	

14

P 3136 (30,1) 3. Klasse

Rathenow—Brandenburg Neustadt—Belzig

Höchstgeschwindigkeit 40 km/h

Mindestbrems Hundertstel 28

1 C 1		Last 300 t						
1	2	3	4	5	6	7	8	9
		Rathenow	—	—	12,13			
1,2		Rathenow Süd Hp ..	12,16	1	17	3	2,5	
3,0		▼ Heidefeld Hp	22	1	23	5	4,0	
1,2		Mögelin Ag	25	1	26	2	1,5	
2,8		Premnitz	32	1	33	6	4,0	
1,4		Premnitz S(üd Hp ..	37	1	38	4	2,5	
1,6		Döberitz Kr West- havelland) Ag	42	1	43	4	2,5	
1,6		Döberitz-Gapel	47	1	48	4	2,5	
5,3		Pritzerbe	57	1	58	9	7,0	
1,7		▼ Fohrde Ag	13,02	1	13,03	4	2,5	
4,4		▼ Bohnenland Hp	9,5	1	10,5	6,5	4,5	
2,7		Görden	18	1	19	7,5	5,5	
2,8		▼ Brandenburg Altstadt	25	58	14,23	6	4,0	
4,0		▼ Brandenburg Neustadt	14,32	8	40	9	6,0	
4,5		▼ Göttin	49	1	50	9	7,0	
3,5		Reckahn	56	1	57	6	5,0	
2,1		Krahne	15,01	1	15,02	4	3,0	
4,4		Pernitz	10	1	11	8	6,0	
2,1		Golzow (Kr Z-Belzig)	15	1	16	4	2,5	
4,6		▼ Dippmannsdorf- Ragösen	24	1	25	8	6,5	
3,6		▼ Lütte	31	1	32	6	4,5	
2,4		▼ Fredersdorf (Kr Z-Bg)	36	1	37	4	3,5	
7,7		Belzig	15,50	—	—	13	9,5	
68,6				85		132	96,5	

P 3139 (30,1) 3. Klasse

Belzig—Brandenburg Neustadt—Rathenow

Höchstgeschwindigkeit 40 km/h

Mindestbremshundertstel 45

T 3 CN

Last 250 t

1	2	3	4	5	6	7	8	9
		Belzig	--	--	20,16			
7,7		Fredersdorf (Kr Z-Bg)	20,27	1	28	11	9,5	
2,4		▼ Lütte	32	1	33	4	3,5	
3,6		▼ Dippmannsdorf- Ragösen	39	1	40	6	4,5	
4,6		▼ Golzow (Kr Z-Belzig)	47	1	48	7	6,5	
2,1		Pernitz	51,5	0,5	52	3,5	2,5	
4,4		Krahne	59	1	21,00	7	6,0	
2,1		Reckahn	21,04	1	05	4	3,0	
3,5		Göttin	11	1	12	6	5,0	
4,5		▼ Brandenburg Neustadt	20	8	28	8	7,0	
4,0		▼ Brandenburg Altstadt	37	61	22,38	9	6,0	
2,8		▼ Görden	22,44	1	45	6	4,0	
2,7		Bohnenland Hp	52,5	1	53,5	7,5	5,5	
4,4		▼ Fohrde Ag	23,00	1	23,01	6,5	4,5	
1,7		▼ Pritzerbe	05	1	06	4	2,5	
5,3		Döberitz-Gapel	15	1	16	9	7,0	
1,6		Döberitz (Kr West- havelland) Ag	20	1	21	4	2,5	
1,6		Premnitz Süd Hp ...	25	1	26	4	2,5	
1,4		Premnitz	30	10	40	4	2,5	
2,8		Mögelin Ag	45	1	46	5	4,0	
1,2		Heidefeld Hp	48	1	49	2	1,5	
3,0		▼ Rathenow Süd Hp ..	54	1	55	5	4,0	
1,2		Rathenow ▼	23,58	--	--	3	2,5	
68,6				96,5		125 5	96,5	

16

P 3140 (30,1) 3. Klasse

Rathenow — Brandenburg Neustadt — Belzig

Höchstgeschwindigkeit 40 km/h

Mindestbrems Hundertstel 28

1 C 1

Last 250 t

1	2	3	4	5	6	7	8	9
		Rathenow	—	—	20,13			
3,2		Rathenow Süd Hp ..	20,16	1	17	3	2,5	
		▼						
3,0		Heidefeld Hp	22	1	23	5	4,0	
1,2		Mögelin Ag	25	1	26	2	1,5	
2,8		Premnitz	32	1	33	6	4,0	
1,4		Premnitz Süd Hp ...	37	1	38	4	2,5	
1,6		Döberitz (Kr West- havelland) Ag	42	1	43	4	2,5	
1,6		Döberitz-Gapel	47	1	48	4	2,5	
5,3		Pritzerbe	57	1	58	9	7,0	
		▼						
1,7		Fohrde Ag	21,02	1	21,03	4	2,5	
		▼						
4,4		Bohnenland Hp	09,5	1	10,5	6 5	4,5	
2,7		Görden	18	1	19	7 5	5,5	
		▼						
2,8		Brandenburg Altstadt	25	65	22,30	6	4,0	
		▼						
4,0		Brandenburg Neustadt	22,39	11	50	9	6,0	
		▼						
4,5		Göttin	59	1	23,00	9	7,0	
3,5		Reckahn	23,06	1	07	6	5,0	
2,1		Krahne	11	1	12	4	3,0	
4,4		Pernitz	20	1	21	8	6,0	
2,1		Golzow (Kr Z-Belzig)	25	1	26	4	2,5	
		▼						
4,6		Dippmannsdorf- Ragösen	34	1	35	8	6,5	
		▼						
3,6		Lütte	41	1	42	6	4,5	
		▼						
2,4		Fredersdorf (Kr Z-Bg)	46	1	47	4	3,5	
7,7		Belzig	24,00	—	—	13	9,5	
68,6				95		132	96,5	

P 3141 W (30,1) 3. Klasse**Belzig — Brandenburg Neustadt**

Höchstgeschwindigkeit 45 km/h

Mindestbremsleistung 45

T 3 Cn		Last 250 t						
1	2	3	4	5	6	7	8	9
7,7		Belzig	—	—	8,50			~~~~~
		Fredersdorf (Kr Z-Bg)	9,01	1	9,02	11	9,5	
2,4		▼ Lütte	06	1	07	4	3,5	
3,6		▼ Dippmannsdorf- Ragösen	13	1	14	6	4,5	
4,6		▼ Golzow (Kr Z-Belzig)	21	1	22	7	6,5	
2,1		Pernitz	26	1	27	4	2,5	
4,4		Krahne	34	1	35	7	6,0	
2,1		Reckahn	39	1	40	4	3,0	
3,5		Göttin	46	1	47	6	5,0	
4,5		▼ Brandenburg Neustadt	9,55	—	—	8	7,0	
34,9				8		57	47,5	

P 3142 W (30,1) 3. Klasse**Brandenburg Neustadt — Belzig**

Höchstgeschwindigkeit 40 km/h

Mindestbremsleistung 33

T 3 Cn		Last 250 t						
1	2	3	4	5	6	7	8	9
		Brandenburg Neustadt	—	—	10,24			~~~~~
4,5		▼ Göttin	10,33	0,5	33,5	9	7,0	
3,5		Reckahn	39,5	0,5	40	6	5,0	
2,1		Krahne	44	1	45	4	3,0	
4,4		Pernitz	53	0,5	53,5	8	6,0	
2,1		Golzow (Kr Z-Belzig)	57,5	1	58,5	4	2,5	
4,6		▼ Dippmannsdorf- Ragösen	11,06,5	0,5	11,07	8	6,5	
3,6		▼ Lütte	13	0,5	13,5	6	4,5	
2,4		▼ Fredersdorf (Kr Z-Bg)	17,5	0,5	18	4	3,5	
7,7		Belzig	11,31	—	—	13	9,5	
34,9				5		62	47,5	

18

P 3147 (30,1) 3. Klasse**Belzig—Brandenburg Neustadt**

Höchstgeschwindigkeit 45 km/h		Last 250 t			Mindestbremsleistung 45			
T 3 Cn								
1	2	3	4	5	6	7	8	9
		Belzig	—	—	16,40	11		
7,7		Fredersdorf (Kr Z-Bg)	16,51	1	52		9,5	
		▼						
2,4		Lütte	56	1	57	4	3,5	
		▼						
3,6		Dippmannsdorf- Ragösen	17,03	1	17,04	6	4,5	
		▼						
4,6		Golzow (Kr Z-Belzig)	11	1	12	7	6,5	
2,1		Pernitz	16	1	17	4	2,5	
4,4		Krahne	24	1	25	7	6,0	
2,1		Reckahn	29	1	30	4	3,0	
3,5		Göttin	36	1	37	6	5,0	
		▼						
4,5		Brandenburg Neustadt	17,45	—	—	8	7,0	
34,9				8		57	47,5	

P 3148 (30,1) 3. Klasse**Brandenburg Neustadt—Belzig**

Höchstgeschwindigkeit 40 km/h		Last 250 t			Mindestbremsleistung 33			
T 3 Cn								
1	2	3	4	5	6	7	8	9
		Brandenburg Neustadt	—	—	18,36			
4,5		▼						
3,5		Göttin	18,45	1	46	9	7,0	
		▼						
2,1		Reckahn	52	1	53	6	5,0	
		▼						
2,1		Krahne	57	1	58	4	3,0	
4,4		Pernitz	19,06	1	19,07	8	6,0	
2,1		Golzow (Kr Z-Belzig)	11	1	12	4	2,5	
		▼						
4,6		Dippmannsdorf- Ragösen	20	1	21	8	6,5	
		▼						
3,6		Lütte	27	1	28	6	4,5	
		▼						
2,4		Fredersdorf (Kr Z-Bg)	32	1	33	4	3,5	
7,7		Belzig	19,46	—	—	13	9,5	
34,9				8		62	47,5	

Tp 3151 (37,1) 3. Klasse

Brandenburg Altstadt—Rathenow—Neustadt (Dosse)

Höchstgeschwindigkeit 50 km/h		Mindestbremsleistung 45						
Brandenburg—Rathenow 45 km/h - Vt - Last 80 t								
1	2	3	4	5	6	7	8	9
		Brandenburg Altstadt			3,00			
2,8		▼ Görden	3,05,5	0,5	06	5,5	4,0	
2,7		Bohnenland	13	0,5	13,5	7	5,5	
		▼						
4,4		Fohrde	19,5	0,5	20	6	4,5	
		▼						
1,7		Pritzerbe	24	1	25	4	2,5	
5,3		Döberitz-Gapfel	34	1	35	9	7,0	
1,6		Döberitz (Kr West- havelland)	38,5	0,5	39	3,5	2,5	
1,6		Premnitz Süd	42,5	0,5	43	3,5	2,5	
1,4		Premnitz	46,5	0,5	47	3,5	2,5	
2,8		Mögelin	52,5	0,5	53	5,5	4,0	
1,2		Heidefeld	55	0,5	55,5	2	1,5	
		▼						
3,0		Rathenow Süd	59,5	0,5	4,00	4	4,0	
		▼						
1,2		Rathenow	4,03	7	10	3	2,5	
3,3		Rathenow-Nord	15,5	1	16,5	5,5	5,0	
		▼						
4,4		Albertsheim	22,5	1	23,5	6	5,5	
		▼						
2,2		Hohennauen	27	1	28	3,5	3,0	
3,7		Spaatz	33,5	1	34,5	5,5	5,0	
6,2		Rhinow	43	1	44	8,5	8,0	
		▼						
4,1		Friedrichsdorf (Kr Ruppín)	50,5	1	51,5	6,5	6,0	
4,8		Sieversdorf (Kr Ruppín)	57,5	1	58,5	6	6,5	
1,4		Hohenofen	5,01,5	1	5,02,5	3	2,5	
		▼						
5,2		Neustadt (Dosse)	5,10	—	—	7,5	7,0	
65,0				21,5		108,5	91,5	

Tp 3152 (37,1) 3. Klasse

Neustadt (Dosse) — Rathenow — Brandenburg Neustadt

Höchstgeschwindigkeit 50 km/h

Mindestbremsenwert 45

Rathenow — Brandenburg 45 km/h - Vt -

Last 80 t

1	2	3	4	5	6	7	8	9
		Neustadt (Dosse)	—	—	5,25			
5,2		▼ Hohenofen	5,32,5	1	33,5	7,5	7	
1,8		Sieversdorf (Kr Ruppın)	36,5	1	37,5	3	2,5	
4,1		Friedrichsdorf (Kr Ruppın)	43,5	1	44,5	6	5,5	
		▼						
4,4		Rhinow	51	1	52	6,5	6,5	
6,2		Spaatz	6,00,5	1	6,01,5	8,5	8	
3,7		Hohennauen	07	1	08	5,5	5	
		▼						
2,2		Albertsheim	11,5	1	12,5	3,5	3	
		▼						
4,4		Rathenow Nord	18,5	1	19,5	6	5,5	
3,3		Rathenow	25	50	7,15	5,5	5	
1,2		Rathenow Süd	7,18	1	19	3	2,5	
		▼						
3,0		Heidefeld	23	1	24	4	4	
1,2		Mögelin	26	1	27	2	1,5	
2,8		Premnitz	32,5	1	33,5	5,5	4	
1,4		Premnitz Süd	37	0,5	37,5	3,5	2,5	
1,6		Döberitz (Kr West- havelland)	41	0,5	41,5	3,5	2,5	
1,6		Döberitz-Gapel	45	0,5	45,5	3,5	2,5	
5,3		Pritzerbe	54,5	0,5	55	9	7	
		▼						
1,7		Fohrde	59	0,5	59,5	4	2,5	
		▼						
4,4		Bohnenland	8,05,5	0,5	8,06	6	4,5	
2,7		Görden	13	0,5	13,5	7	5,5	
		▼						
2,8		Brandenburg Altstadt	19	1	20	5,5	4	
		▼						
4,0		Brandenburg Neustadt	8,28	—	—	8	6	
69,0		▼		68,5		116,5	97	

P 3153 (30,1) 3. Klasse

Brandenburg Altstadt—Rathenow—Neustadt (Dosse)

Höchstgeschwindigkeit 50 km/h
 Brandenburg—Rathenow 40 km/h - 1 C1 - Last 300 t Mindestbrems-hundertstel 45

1	2	3	4	5	6	7	8	9
		Brandenburg Altstadt	—	—	5,26			
2,8		▼ Görden	5,32	1	33	6	4,5	
2,7		Bohnenland Hp	40,5	1	41,5	7,5	6	
		▼						
4,4		Fohrde Ag	48	1	49	6,5	5	
		▼						
1,7		Pritzerbe	53	1	54	4	3	
5,3		Döberitz-Gapel	6,03	1	6,04	9	7,5	
1,6		Döberitz (Kr West- havelland) Ag	08	1	09	4	3	
1,6		Premnitz Süd Hp	13	1	14	4	3	
1,4		Premnitz	18	1	19	4	3	
2,8		Mögelin Ag	25	1	26	6	4,5	
1,2		Heidefeld Hp	28	1	29	2	2	
		▼						
3,0		Rathenow Süd Hp ..	34	1	35	5	4	
1,2		Rathenow ▼.....	38	15	53	3	2,5	
3,3		Rathenow Nord	59	1	7,00	6	5,5	
		▼						
4,4		Albertsheim Hp	7,06,5	0 5	07	6,5	6	
		▼						
2,2		Hohennauen	11	1	12	4	3,5	
3,7		Spaatz	18	1	19	6	5,5	
6,2		Rhinow	28	1	29	9	8,5	
		▼						
4,4		Friedrichsdorf (Kr Ruppın) Ag ...	36	1	37	7	6,5	
4,1		Sieversdorf (Kr Ruppın).....	43,5	1,5	45	6,5	6	
1,8		Hohenofen Hp	49	1	50	4	3	
		▼						
5,2		Neustadt (Dosse)	7,58	—	—	8	7,5	
6,0				34		118,0	100,0	

22

Tp 3155 (37,1) 3. Klasse

Brandenburg Neustadt—Rathenow—Neustadt (Dosse)

Höchstgeschwindigkeit 50 km/h		Brandenburg—Rathenow 45 km/h - Vt -		Last 135 t		Mindestbremsleistung 45		
1	2	3	4	5	6	7	8	9
		Brandenburg Neustadt	—	—	10,01			
4,0		▼ Brandenburg Altstadt	10,09	1	10	8	6,0	
2,8		▼ Görden	15,5	1	16,5	5,5	4,0	
2,7		▼ Bohnenland Hp	23,5	0,5	24,5	7	5,5	
4,4		▼ Fohrde Ag	30	1	31	6	4,5	
1,7		▼ Pritzerbe	35	1	36	4	2,5	
5,3		▼ Döberitz-Gapfel	45	1	46	9	7,0	
1,6		▼ Döberitz (Kr West- havelland) Ag	49,5	1	50,5	3,5	2,5	
1,6		▼ Premnitz Süd Hp ...	54	1	55	3,5	2,5	
1,4		▼ Premnitz	58,5	1	59,5	3,5	2,5	
2,8		▼ Mögelin Ag	11,05	1	11,06	5,5	4,0	
1,2		▼ Heidefeld Hp	08	1	09	2	1,5	
3,0		▼ Rathenow Süd Hp ..	13	1	14	4	4,0	
1,2		▼ Rathenow	17	3	20	3	2,5	
3,3		▼ Rathenow Nord	25,5	1	26,5	5,5	5,0	
4,4		▼ Albertsheim Hp	32,5	1	33,5	6	5,5	
2,2		▼ Hohennauen	37	1	38	3,5	3,0	
3,7		▼ Spaatz	43,5	1	44,5	5,5	5,0	
6,2		▼ Rhinow	53	1	54	8,5	8,0	
4,4		▼ Friedrichsdorf						
		(Kr Ruppin) Ag ...	12,00,5	1	12,01,5	6,5	6,0	
4,1		▼ Sieversdorf	07,5	1	08,5	6	5,5	
1,8		▼ Hohenofen Hp	11,5	1	12,5	3	2,5	
5,2		▼ Neustadt (Dosse)	12,20	1	—	7,5	7,0	
69,0				23,5		116,5	96,5	

Tp 3156 (37,1) 3. Klasse

Neustadt (Dosse) — Rathenow — Brandenburg Altstadt

Höchstgeschwindigkeit 50 km/h
 Rathenow — Brandenburg 45 km/h - Vt - Last 135 t
 Mindestbremsleistung 45

1	2	3	4	5	6	7	8	9
		Neustadt (Dosse)	—	—	13,00			
		▼						
5,2		Hohenofen Hp	13,07,5	1	08,5	7,5	7	
1,8		Sieversdorf	11,5	1	12,5	3	2,5	
4,1		Friedrichsdorf (Kr Ruppın) Ag	18,5	1	19,5	6	5,5	
		▼						
4,4		Rhinow	26	1	27	6,5	6,5	
6,2		Spaatz	35,5	1	36,5	8,5	8	
3,7		Hohennauen	42	1	43	5,5	5	
		▼						
2,2		Albertsheim Hp	46,5	1	47,5	3,5	3	
		▼						
4,4		Rathenow Nord	53,5	6	59,5	6	5,5	
3,3		Rathenow	14,05	12	14,17	5,5	5	
1,2		Rathenow Süd Hp	20	1	21	3	2,5	
		▼						
3,0		Heidefeld Hp	25	1	26	4	4	
1,2		Mögelin Ag	28	1	29	2	1,5	
2,8		Premnitz	34,5	1	35,5	5,5	4	
1,4		Premnitz Süd Hp	39	1	40	3,5	2,5	
1,6		Döberitz (Kr West- havelland) Ag	43,5	1	44,5	3,5	2,5	
1,6		Döberitz-Gapel	48	1	49	3,5	2,5	
5,3		Pritzerbe	58	5	15,03	9	7	
		▼						
1,7		Fohrde Ag	15,07	1	08	4	2,5	
		▼						
4,4		Bohnenland Hp	14	1	15	6	4,5	
2,7		Görden	22	1	23	7	5,5	
		▼						
2,8		Brandenburg Altstadt	15,28,5	—	—	5,5	4	
65.0		▼		40		108,5	91	

44

Tp 3157 S (37,1) 3. Klasse

Brandenburg Altstadt—Rathenow—Neustadt (Dosse)

Höchstgeschwindigkeit 50 km/h

Mindestbremshundertstel 45

Brandenburg—Rathenow 45 km/h - Vt -

Last 80 t

1	2	3	4	5	6	7	8	9
		Brandenburg Altstadt	—	—	17,25			
2,8		▼ Görden	17,31	1	32	6	4	
2,7		Bohnenland Hp	39	1	40	7	5,5	
		▼ Fohrde Ag	47	1	48	7	4,5	
4,4		▼ Pritzerbe	52	1	53	4	2,5	
1,7		Döberitz-Gapfel	18,02	1	18,03	9	7	
5,3		Döberitz (Kr West-						
1,6		havelland) Ag	07	1	08	4	2,5	
1,6		Premnitz Süd Hp	12	1	13	4	2,5	
1,4		Premnitz	17	13	30	4	2,5	
2,8		Mögelin Ag	35	1	36	5	4	
1,2		Heidefeld Hp	38	1	39	2	1,5	
		▼ Rathenow Süd Hp ..	44	1	45	5	4	
3,0		Rathenow ▼	48	12	19,00	3	2,5	
1,2		Rathenow Nord	19,05,5	1	06,5	5,5	5	
3,3		Albertsheim Hp	12,5	1	13,5	6	5,5	
4,4		▼ Hohennauen	17	1	18	3,5	3	
2,2		▼ Spaatz	23,5	1	24,5	5,5	5	
3,7		Rhinow	33	1	34	8,5	8	
6,2		▼ Friedrichsdorf						
4,4		(Kr Ruppın) Ag ...	40,5	0,5	41	6,5	6	
4,1		Sieversdorf						
		(Kr Ruppın)	47,5	0,5	48	6,5	5,5	
1,8		Hohenofen Hp	51,5	1	52,5	3,5	2,5	
		▼ Neustadt (Dosse)	20,00			7,5	7	
5,2								
65,0				42		113,0	90,5	

Tp 3161 W (37,1) 3. Klasse
Brandenburg Altstadt—Rathenow

Höchstgeschwindigkeit 45 km/h		Last 80 t			Mindestbremsleistungstel 32			
1	2	3	4	5	6	7	8	9
		Brandenburg Altstadt	—	—	15,38			
2,8		▼ Görden	15,43,5	0,5	44	5,5	4	
2,7		Bohnenland Hp	51	0,5	51,5	7	5,5	
4,4		▼ Fohrde Ag	57,5	0,5	58	6	4,5	
1,7		▼ Pritzerbe	16,02	0,5	16,02,5	4	2,5	
5,3		Döberitz-Gapel	11,5	1,5	13	9	7	
1,6		Döberitz (Kr West- havelland) Ag ...	16,5	1	17,5	3,5	2,5	
1,6		Premnitz Süd Hp ...	21	1	22	3,5	2,5	
1,4		Premnitz	25,5	9,5	35	3,5	2,5	
2,8		Mögelin Ag	40,5	0,5	41	5,5	4	
1,2		Heidefeld Hp	43	1	44	2	1,5	
3,0		▼ Rathenow Süd Hp...	48	1	49	4	4	
1,2		Rathenow ▼	16,52	—		3	2,5	
29,7				17,5		56,5	43,0	

20

P 3162 W (30,1) 3. Klasse**Rathenow—Brandenburg Altstadt**

Höchstgeschwindigkeit 40 km/h

Mindestbremsenwert 28

I C I		Last 300 t						
1	2	3	4	5	6	7	8	9
		Rathenow	—		16,12			
1,2		Rathenow Süd Hp ..	16,15	1	16	3	2,5	
		▼						
3,0		Heidefeld Hp	21	1	22	5	4	
1,2		Mögelin Ag	24	1	25	2	1,5	
2,8		Premnitz	30	1	31	5	4	
1,4		Premnitz Süd Hp....	35	1	36	4	2,5	
1,6		Döberitz (Kr West- havelland) Ag	40	1	41	4	2,5	
1,6		Döberitz-Gapel	45	1	46	4	2,5	
5,3		Pritzerbe	55	1	56	9	7	
		▼						
1,7		Fohrde Ag	17,00	1	17,01	4	2,5	
		▼						
4,4		Bohnenland Hp	07,5	1	08,5	6,5	4,5	
2,7		Görden	16	1	17	7,5	5,5	
		▼						
2,8		Brandenburg Altstadt	17,23	—	—	6	4	
29,7		▼		11		60	43	

P 3163 W (30,1) 3. Klasse**Brandenburg Altstadt—Rathenow**

Höchstgeschwindigkeit 40 km/h

Mindestbremsenwert 32

1 C 1		Last 250 t						
1	2	3	4	5	6	7	8	9
		Brandenburg Altstadt	—	—	17,25			
2,8		▼ Görden	17,31	1	32	6	4	
2,7		Bohnenland Hp	39	1	40	7	5,5	
4,4		▼ Fohrde Ag	47	1	48	7	4,5	
1,7		▼ Pritzerbe	52	1	53	4	2,5	
5,3		• Döberitz-Gapel	18,02	1	18,03	9	7	
1,6		Döberitz (Kr West- havelland) Ag	07	1	08	4	2,5	
1,6		Premnitz Süd Hp ...	12	1	13	4	2,5	
1,4		Premnitz	17	1	18	4	2,5	
2,8		Mögelin Ag	23,5	1	24,5	5,5	4	
1,2		Heidefeld Hp	26,5	1	27,5	2	1,5	
3,0		▼ Rathenow Süd Hp ..	31,5	1,5	33	4	4	
1,2		Rathenow ▼.....	18,36	—	—	3	2,5	
<u>29 7</u>				<u>11,5</u>		<u>59,5</u>	<u>43 0</u>	

Tp 3164 W (37,1) 3. Klasse
Rathenow—Brandenburg Altstadt

Höchstgeschwindigkeit 45 km/h		Last 135 t			Mindestbremsenwertstel 45			
Tp								
1	2	3	4	5	6	7	8	9
		Rathenow	—	—	17,24			
1,2		Rathenow Süd Hp ..	17,27	1	28	3	2,5	
3,0		▼ Heidefeld Hp	33	1	34	5	4,0	
1,2		Mögelin Ag	36	1	37	2	1,5	
2,8		Premnitz	43	1	44	6	4,0	
1,4		Premnitz Süd Hp ...	48	1	49	4	2,5	
1,6		Döberitz (Kr West- havelland) Ag	53	1	54	4	2,5	
1,6		Döberitz-Gapel	58	7	18,05	4	2,5	
5,3		Pritzerbe	18,14	1	15	9	7,0	
1,7		▼ Fohrde Ag	19	1	20	4	2,5	
4,4		▼ Bohnenland Hp	26	1	27	6	4,5	
2,7		Görden	34	1	35	7	5,5	
2,8		▼ Brandenburg Altstadt	18,41	—	—	6	4,0	
29,7		▼		17		60	43,0	

P 3166 S (30,1) 3. Klasse**Rathenow — Brandenburg Altstadt**

Höchstgeschwindigkeit 40 km/h

Mindestbremsenwert 28

1 C 1

Last 300 t

1	2	3	4	5	6	7	8	9
		Rathenow	—	—	19,12			
1,2		Rathenow Süd Hp ..	19,15	1	16	3	2,5	
		▼						
3,0		Heidefeld Hp	21	1	22	5	4	
1,2		Mögelin Ag	24	1	25	2	1,5	
2,8		Premnitz	30	1	31	5	4	
1,4		Premnitz Süd Hp....	35	1	36	4	2,5	
1,6		Döberitz (Kr West- havelland) Ag	40	1	41	4	2,5	
1,6		Döberitz-Gapel	45	1	46	4	2,5	
5,3		Pritzerbe	55	1	56	9	7	
		▼						
1,7		Fohrde Ag	20,00	1	20,01	4	2,5	
		▼						
4,4		Bohnenland Hp	07	1	08	6	4,5	
2,7		Görden	16	1	17	8	5,5	
		▼						
2,8		Brandenburg Altstadt	20,23	—	—	6	4	
<u>29,7</u>		▼		<u>11</u>		<u>60</u>	<u>43</u>	

P 3167 W (37,1) 3. Klasse

Brandenburg Altstadt—Rathenow

Höchstgeschwindigkeit 40 km/h		Last 150 t			Mindestbrems-hundertstel 32			
1	2	3	4	5	6	7	8	9
		Brandenburg Altstadt	—	—	21,40			
2,8		▼ Görden	21,46	1	47	6	4,0	
2,7		Bohnenland Hp	54	1	55	7	5,5	
4,4		▼ Fohrde Ag	22,01	1	22,02	6	4,5	
1,7		▼ Pritzerbe	06	1	07	4	2,5	
5,3		Döberitz-Gapel	16	1	17	9	7,0	
1,6		Döberitz (Kr West- havelland) Ag	21	1	22	4	2,5	
1,6		Premnitz Süd Hp ...	26	1	27	4	2,5	
1,4		Premnitz	31	14	45	4	2,5	
2,8		Mögelin Ag	51	1	52	6	4,0	
1,2		Heidefeld Hp	54	1	55	2	1,5	
3,0		▼ Rathenow Süd Hp ..	59	1	23,00	4	4,0	
1,2		Rathenow ▼	23,03	—	—	3	2,5	
29,7				24		59	43,0	

P 3168 S (30,1) 3. Klasse

Tp 3168 W (37,1) 3. Klasse

Rathenow—Brandenburg Altstadt

Höchstgeschwindigkeit 40 km/h

W = Last 150 t

Mindestbremsleistung 40

W = 1 C1 = Vt

S = Last 80 t

1	2	3	4	5	6	7	8	9
		Rathenow	—	—	23,18			
1,2		Rathenow Süd Hp ..	23,21	1	22	3	2,5	
		▼						
3,0		Heidefeld Hp	28	1	29	6	4	
1,2		Mögelin Ag	31	1	32	2	1,5	
2,8		Premnitz	37	1	38	5	4	
1,4		Premnitz Süd Hp....	42	1	43	4	2,5	
1,6		Döberitz (Kr West- havelland) Ag	47	1	48	4	2,5	
1,6		Döberitz-Gapel	52	1	53	4	2,5	
5,3		Pritzerbe	0,02	1	0,03	9	7	
		▼						
1,7		Fohrde Ag	07	1	08	4	2,5	
		▼						
4,4		Bohnenland Hp	14,5	0,5	15	6,5	4,5	
2,7		Görden	22	1	23	7	5,5	
		▼						
2,8		Brandenburg Altstadt	0,29	—	—	6	4	
<u>20,7</u>				<u>10,5</u>		<u>60,5</u>	<u>43</u>	

32

P 3172 (30,1) 3. Klasse**Neustadt (Dosse) — Rathenow**

Höchstgeschwindigkeit 50 km/h		Last 300 t		Mindestbremsenwertstel 45				
1	2	3	4	5	6	7	8	9
		Neustadt (Dosse)			9,50			
5,2		▼ Hohenofen Hp	9,58	1	59	8	7,5	
1,8		Sieversdorf						
		(Kr Ruppin)	10,03	1	10,04	4	3	
4,1		Friedrichsdorf						
		(Kr Ruppin) Ag	10,5	1	11,5	6,5	6	
4,4		▼ Rhinow	18,5	1	19,5	7	6,5	
6,2		Spaatz	28,5	1	29,5	9	8,5	
3,7		Hohennauen	35,5	1	36,5	6	5,5	
		▼ Albertsheim Hp	40,5	1	41,5	4	3,5	
4,4		▼ Rathenow Nord	48	1	49	6,5	6	
3,3		Rathenow	10,55	—		6	5,5	
35,3				8		57	52,0	

P 3173 W (30,1) 3. Klasse
Rathenow—Neustadt (Dosse)

Höchstgeschwindigkeit 50 km/h		Last 300 t			Mindestbremswertstel 45			
I C I								
1	2	3	4	5	6	7	8	9
		Rathenow			17,10			
3,3		Rathenow Nord	17,16	4	20	6	5,5	
		▼						
4,4		Albertsheim Hp	26,5	1	27,5	6,5	6	
		▼						
2,2		Hohennauen	31	2	33	3,5	3,5	
3,7		Spaatz	39	2	41	6	5,5	
6,2		Rhinow	50	4	54	9	8,5	
		▼						
4,4		Friedrichsdorf (Kr Ruppın) Ag ...	18,01	2	18,03	7	6,5	
4,1		Sieversdorf (Kr Ruppın)	09,5	1,5	11	6,5	6	
1,8		Hohenofen Hp	15	1	16	4	3	
		▼						
5,2		Neustadt (Dosse)	18,24			8	7,5	
53,3		▼		17,5		56,5	52	

P 3174 W (30,1) 3. Klasse
Neustadt (Dosse) — Rathenow

Höchstgeschwindigkeit 50 km/h		Last 300 t		Mindestbremswertstel 45				
1 C 1								
1	2	3	4	5	6	7	8	9
		Neustadt (Dosse)	—	—	20,00			
5,2		▼ Hohenofen Hp	20,08	1	09	8	7,5	
1,8		Sieversdorf (Kr Ruppín)	13	1	14	4	3	
4,1		Friedrichsdorf (Kr Ruppín) Ag	20,5	1	21,5	6,5	6	
4,4		▼ Rhinow	28,5	1	29,5	7	6,5	
6,2		Spaatz	38,5	1	39,5	9	8,5	
3,7		Hohennauen	45,5	1	46,5	6	5,5	
2,2		▼ Albertsheim Hp	50,5	1	51,5	4	3,5	
4,4		▼ Rathenow Nord	58	6	21,04	6,5	6	
3,3		Rathenow	21,10	—	—	6	5,5	
35,3				13		57	52,0	

Tp 3176 S (37,1) 3. Klasse
Neustadt (Dosse) — Rathenow

Höchstgeschwindigkeit 50 km/h		Last 300 t				Mindestbremsleistung 45		
1	2	3	4	5	6	7	8	9
		Neustadt (Dosse)	—	—	21,00			~
5,2		▼ Hohenofen Hp	21,07,5	1	08,5	7,5	7	
1,8		Sieversdorf (Kr Ruppín)	11,5	1	12,5	3	2,5	
4,1		Friedrichsdorf (Kr Ruppín) Ag	18,5	1	19,5	6	5,5	
4,4		▼ Rhinow	26	1	27	6,5	6	
6,2		Spaatz	35,5	1	36,5	8,5	8	
3,7		Hohennauen	42	1	43	5,5	5	
2,2		▼ Albertsheim Hp	48,5	1	49,5	5,5	3,5	
4,4		▼ Rathenow Nord	55,5	1	56,5	6	5,5	
3,3		Rathenow	22,03	—	—	6,5	5,5	
<u>35,3</u>				<u>8</u>		<u>55,0</u>	<u>48,5</u>	

Tp 3179 W (37,1) 3. Klasse
Brandenburg Altstadt - Premnitz

Höchstgeschwindigkeit 45 km/h		Last 80 t					Mindestbrems-hundertstel 45	
Vt								
1	2	3	4	5	6	7	8	9
		Brandenburg Altstadt	—	—	4,26			
2,8		▼ Görden	4,31,5	1	32,5	5,5	4,0	
2,7		Bohnenland Hp	39,5	0,5	40	7	5,5	
4,4		▼ Fohrde Ag	46	1	47	6	4,5	
1,7		▼ Pritzerbe	51	9	5,00	4	2,5	
5,3		Döberitz-Gapel	5,09	1	10	9	7,0	
1,6		Döberitz (Kr West- havelland) Ag	13,5	0,5	14	3,5	2,5	
1,6		Premnitz Süd Hp ...	17,5	0,5	18	3,5	2,5	
1,4		Premnitz	5,22	—	—	4	2,5	
21,5				13,5		42,5	31,0	

Tp 3180 W (37,1) 3. Klasse
Premnitz - Brandenburg Altstadt

Höchstgeschwindigkeit 45 km/h		Last 80 t					Mindestbrems-hundertstel 28	
Vt								
1	2	3	4	5	6	7	8	9
		Premnitz	—	—	5,29			
1,4		Premnitz Süd Hp ...	5,32,5	0,5	33	3,5	2,5	
1,6		Döberitz (Kr West- havelland) Ag	36,5	0,5	37	3,5	2,5	
1,6		Döberitz-Gapel	40,5	1	41,5	3,5	2,5	
5,3		▼ Pritzerbe	50,5	9,5	6,00	9	7	
1,7		▼ Fohrde Ag	6,04	1	05	4	2,5	
4,4		▼ Bohnenland Hp	11	1	12	6	4,5	
2,7		Görden	19	1	20	7	5,5	
2,8		▼ Brandenburg Altstadt	6,26	—	—	8		
21,5				14,5		42,5	31,0	

P 3181 W (30,1) 3. Klasse**Brandenburg Altstadt—Premnitz**Höchstgeschwindigkeit 40 km/h Mindestbremshundertstel **35**

1 C 1		Last 150 t						
1	2	3	4	5	6	7	8	9
		Brandenburg Altstadt	—	—	13,38			
2,8		▼ Görden	13,44	1	45	6	4,5	
2,7		Bohnenland Hp	52,5	1	53,5	7,5	6	
4,4		▼ Fohrde Ag	14,00	1	14,01	6,5	5	
1,7		▼ Pritzerbe	05	1	06	4	3	
5,3		Döberitz-Gapel	15	1	16	9	7,5	
1,6		Döberitz (Kr West- havelland) Ag	20	1	21	4	3	
1,6		Premnitz Süd Hp.	25	1	26	4	3	
1,4		Premnitz	14,30	—		4	3	
21,5				7		45	35	

P 3182 W (30,1) 3. Klasse**Premnitz—Brandenburg Altstadt**Höchstgeschwindigkeit 40 km/h Mindestbremshundertstel **35**

1 C 1		Last 300 t						
1	2	3	4	5	6	7	8	9
		Premnitz			15,33			
1,4		Premnitz Süd Hp.	15,37	1	38	4	3	
1,6		Döberitz (Kr West- havelland) Ag	42	1	43	4	3	
1,6		Döberitz-Gapel	47	1	48	4	3	
5,3		Pritzerbe	57	7	16,04	9	7,5	
1,7		▼ Fohrde Ag	16,08	1	09	4	3	
4,4		▼ Bohnenland Hp	15	1	16	6	5	
2,7		Görden	23	1	24	7	6	
2,8		▼ Brandenburg Altstadt	16,30	—		6	4,5	
21,5		▼		13		44	35	

38

P 3184 W (30,1) 3. Klasse

Rathenow—Premnitz

Höchstgeschwindigkeit 40 km/h

Mindestbrems-hundertstel 34

1	2	3	4	5	6	7	8	9
		Rathenow	—	—	5,01			
1,2		Rathenow Süd Hp ..	5,04	1	05	3	2,5	
3,0		Heidefeld Hp	10	1	11	5	4,0	
1,2		Mögelin Ag	13	1	14	2	2,0	
2,8		Premnitz	5,20	—	—	6	4,5	
8,2				3		16	13,0	

Lp 3185 W (30,2) 3. Klasse

Premnitz—Rathenow

Höchstgeschwindigkeit 40 km/h

Mindestbrems-hundertstel 34

1	2	3	4	5	6	7	8	9
		Premnitz	—	—	5,30			
2,8		Mögelin Ag	—	—	36	6	4,5	
1,2		Heidefeld Hp	—	—	38	2	2,0	
3,0		Rathenow Süd Hp ..	—	—	42	4	4,0	
1,2		Rathenow ▼	5,45	—	—	3	2,5	
8,2				—		15	13,0	

P 3186 (30,1) 3. Klasse (Pz—Dg nur W)**Rathenow—Premnitz—Döberitz-Gapel**

Höchstgeschwindigkeit 40 km/h			Last 250 t			Mindestbremsleistungstel 34		
T 3 Cn								
1	2	3	4	5	6	7	8	9
		Rathenow	—	—	5,59			
1,2		Rathenow Süd Hp ..	6,02	1	6,03	3	2,5	
		▼						
3,0		Heidefeld Hp	08	0,5	08,5	5	4	
1,2		Mögelin Ag	10,5	0,5	11	2	2	
2,8		Premnitz	17	6	23	6	4,5	
1,4		Premnitz Süd Hp ...	27	1	28	4	3	
1,6		Döberitz (Kr West- havelland) Ag	32	1	33	4	3	
1,6		Döberitz-Gapel	6,37	—	—	4	3	
12,8				10		28	22	

Lp 3187 (30,2) 3. Klasse (Dg—Pz nur W)**Döberitz-Gapel—Premnitz—Rathenow**

Höchstgeschwindigkeit 40 km/h						Mindestbremsleistungstel 34		
1	2	3	4	5	6	7	8	9
		Döberitz-Gapel	—	—	6,45			
1,6		Döberitz (Kr West- havelland) Ag	—	—	48,5	3,5	3	
1,6		Premnitz Süd Hp ...	—	—	51,5	3	2,5	
1,4		Premnitz	—	—	54	2,5	2,5	
2,8		Mögelin Ag	—	—	58	4	4	
1,2		Heidefeld Hp	—	—	7,00	2	2	
		▼						
3,0		Rathenow Süd Hp ..	—	—	04	4	4	
		▼						
1,2		Rathenow	7,07	—	—	3	2,5	
12,8				—		22	20,5	

Lp 3189 W (31,2)

Rathenow—Rhinow

Höchstgeschwindigkeit 50 km/h

Mindestbrems-hundertstel 37

Last 80 t

1	2	3	4	5	6	7	8	9
		Rathenow	—	—	7,20			
3,3		Rathenow Nord	—	—	26	6	5,5	
4,4		▼ Albertsheim Hp	—	—	31	5	6	
2,2		▼ Hohennauen	—	—	34	3	3	
3,7		Spaatz	—	—	38,5	4,5	5,5	
6,2		Rhinow	7,47,5	—	—	9	8,5	
19,8				—		27,5	28,5	

Kp 3190 W (31,1) 3. Klasse

Rhinow—Rathenow

Höchstgeschwindigkeit 50 km/h

Mindestbrems-hundertstel 37

C

Last 80 t

1	2	3	4	5	6	7	8	9
		Rhinow	—	—	8,00			
6,2		Spaatz	8,09	1	10	9	8,5	
3,7		Hohennauen	16	1	17	6	5,5	
2,2		▼ Albertsheim Hp	21	1	22	4	3,5	
4,4		▼ Rathenow Nord	28,5	1,5	30	6,5	6	
3,3		Rathenow	8,36	—	—	6	5,5	
19,8				4,5		31,5	29,0	

Lp 3192 Sa (30,2)

Rathenow — Premnitz

Höchstgeschwindigkeit 40 km/h				Mindestbrems-hundertstel 37				
1	2	3	4	5	6	7	8	9
		Rathenow	—	—	11,56			
1,2		Rathenow Süd Hp ..	—	—	59	3	2,5	
3,0		▼ Heidefeld Hp	—	—	12,03	4	4,0	
1,2		Mögelin Ag	—	—	05	2	2,0	
2,8		Premnitz	12,09	—	—	4	3,5	
8,2				—		13	12	

P 3193 Sa (30,1) 3. Klasse

Premnitz — Rathenow

Höchstgeschwindigkeit 40 km/h				Mindestbrems-hundertstel 37				
1	2	3	4	5	6	7	8	9
		Premnitz	—	—	12,46			
2,8		Mögelin Ag	12,52	1	53	6	4,5	
1,2		Heidefeld Hp	55	1	56	2	2,0	
3,0		▼ Rathenow Süd Hp ..	13,01	1	13,02	5	4,0	
1,2		Rathenow ▼	13,05	—	—	3	2,5	
8,2				3		16	13,0	

Kp 3195 W (31,1)

Rathenow—Rhinow

Höchstgeschwindigkeit 40 km/h		Last 80 t				Mindestbrems-hundertstel 37		
I C I								
1	2	3	4	5	6	7	8	9
		Rathenow	—	—	13,20			
3,3		Rathenow Nord	13,26	1 5	27,5	6	5,5	
4,4		▼ Albertsheim Hp	34	1	35	6 5	6	
2,2		▼ Hohennauen	39	11	50	4	3	
3,7		Spaatz	56	1	57	6	5,5	
6,2		Rhinow	14,07	—	—	10	8,5	
19,8				14,5		32,5	28,5	

Kp 3194 W (31,1) 3. Klasse

Rhinow—Rathenow

Höchstgeschwindigkeit 40 km/h		Last 80 t				Mindestbrems-hundertstel 37		
I C I								
1	2	3	4	5	6	7	8	9
		Rhinow	—	—	14,40			
6,2		Spaatz	14,49	1	50	9	8,5	
3,7		Hohennauen	56	1	57	6	5,5	
2,2		▼ Albertsheim Hp	15,01	1	15,02	4	3,5	
4,4		▼ Rathenow Nord	08,5	1	09,5	6,5	6	
3,3		Rathenow	15,16	—	—	6,5	5,5	
19,8				4		32,0	29,0	

P 3196 S (30,1) 3. Klasse**Rathenow—Premnitz**

Höchstgeschwindigkeit 40 km/h				Mindestbrems-hundertstel 37				
1	2	3	4	5	6	7	8	9
		Rathenow	—	—	18,02			
1,2		Rathenow Süd Hp ..	18,05	1	06	3	2,5	
3,0		Heidefeld Hp	11	1	12	5	4,0	
1,2		Mögelin Ag	14	1	15	2	2,0	
2,8		Premnitz	18,20	—	—	5	4,5	
8,2				3		15	13,0	

P 3197 S (30,1) 3. Klasse**Premnitz—Rathenow**

Höchstgeschwindigkeit 40 km/h				Mindestbrems-hundertstel 37				
1	2	3	4	5	6	7	8	9
		Premnitz	—	—	19,33			
2,8		Mögelin Ag	39	1	40	6	4,5	
1,2		Heidefeld Hp	42	1	43	2	2,0	
3,0		Rathenow Süd Hp ..	48	2	50	5	4,0	
1,2		Rathenow ▼	19,54	—	—	4	2,5	
8,2				4		17	13,0	

P 3198 W (30,1) 3. Klasse**Rathenow—Premnitz**

Höchstgeschwindigkeit 40 km/h				Mindestbrems-hundertstel 37				
1	2	3	4	5	6	7	8	9
		Rathenow	—	—	22,05			
1,2		Rathenow Süd Hp ..	22,08	1	09	3	2,5	
3,0		Heidefeld Hp	14	1	15	5	4,0	
1,2		Mögelin Ag	17	1	18	2	2,0	
2,8		Premnitz	22,24	—	—	6	4,5	
8,2				3		16	13,0	

Zurück vereinigt mit 3167 W

44

P 3101 (30,1) 3. Klasse

Lehnin—Groß Kreuz

Höchstgeschwindigkeit 40 km/h		Last 250 t				Mindestbremsleistung 54		
1	2	3	4	5	6	7	8	9
		Lehnin	—	—	5,35			
2,8		Namitz	5,41	2	43	6	5,5	
3,1		Damsdorf	49	2	51	6	5,5	
2,0		Neubochow	55	2	57	4	3,5	
4,0		Groß Kreuz	6,05	—	—	8	7,5	
<u>11,9</u>				6		24	22,0	

P 3102 (30,1) 3. Klasse

Groß Kreuz—Lehnin

Höchstgeschwindigkeit 40 km/h		Last 250 t				Mindestbremsleistung 54		
1	2	3	4	5	6	7	8	9
		Groß Kreuz	—	—	6,40			
4,0		Neubochow	6,48	6	54	8	7,5	
2,0		Damsdorf	53	6	7,04	4	3,5	
3,1		Namitz	7,10	6	16	6	5,5	
2,8		Lehnin	7,22	—	—	6	5,5	
<u>11,9</u>				18		24	22,0	

(Zug ist für Güterverkehr zugelassen)

P 3103 (30,1) 3. Klasse

Lehnin—Groß Kreuz

Höchstgeschwindigkeit 40 km/h		Last 250 t				Mindestbremsleistung 54		
1	2	3	4	5	6	7	8	9
		Lehnin	—	—	8,18			
2,8		Namitz	8,24	6	30	6	5,5	
3,1		Damsdorf	36	6	42	6	5,5	
2,0		Neubochow	46	6	52	4	3,5	
4,0		Groß Kreuz	9,00	—	—	8	7,5	
<u>11,9</u>				18		24	22,0	

(Zug ist für Güterverkehr zugelassen)

P 3104 (30,1) 3. Klasse**Groß Kreuz—Lehnin**

Höchstgeschwindigkeit 40 km/h

Mindestbrems-hundertstel 54

Last 250 t

1	2	3	4	5	6	7	8	9
		Groß Kreuz	—	—	9,20			
4,0		Neubochow	9,28	2	30	8	7,5	
2,0		Damsdorf	34	2	36	4	3,5	
3,1		Namitz	42	2	44	6	5,5	
2,8		Lehnin	9,50	—	—	6	5,5	
11,9				6		24	22,0	

(Zug ist für Güterverkehr zugelassen)

P 3105 (30,1) 3. Klasse**Lehnin—Groß Kreuz**

Höchstgeschwindigkeit 40 km/h

Mindestbrems-hundertstel 54

Last 250 t

1	2	3	4	5	6	7	8	9
		Lehnin	—	—	11,50			
2,8		Namitz	11,56	6	12,02	6	5,5	
3,1		Damsdorf	12,08	6	14	6	5,5	
2,0		Neubochow	18	6	24	4	3,5	
4,0		Groß Kreuz	12,32	—	—	8	7,5	
11,9				18		24	22,0	

(Zug ist für Güterverkehr zugelassen)

46

P 3106 (30,1) 3. Klasse**Groß Kreuz—Lehnin**

Höchstgeschwindigkeit 40 km/h		Last 250 t				Mindestbremsleistungstel 54		
1	2	3	4	5	6	7	8	9
		Groß Kreuz	—	—	15,10			
4,0		Neubochow	15,18	2	20	8	7,5	
2,0		Damsdorf	24	2	26	4	3,5	
3,1		Namitz	32	2	34	6	5,5	
2,8		Lehnin	15,40	—	—	6	5,5	
11,9				6		24	22,0	

(Zug ist außer Sa für Güterverkehr zugelassen)

P 3107 (30,1) 3. Klasse**Lehnin—Groß Kreuz**

Höchstgeschwindigkeit 40 km/h		Last 250 t				Mindestbremsleistungstel 54		
1	2	3	4	5	6	7	8	9
		Lehnin	—	—	16,48			
2,8		Namitz	16,54	6	17,00	6	5,5	
3,1		Damsdorf	17,06	6	12	6	5,5	
2,0		Neubochow	16	6	22	4	3,5	
4,0		Groß Kreuz	17,30	—	—	8	7,5	
11,9				18		24	22,0	

(Zug ist für Güterverkehr zugelassen)

P 3108 (30,1) 3. Klasse**Groß Kreuz—Lehnin**

Höchstgeschwindigkeit 40 km/h		Last 250 t				Mindestbremsleistungstel 54		
1	2	3	4	5	6	7	8	9
		Groß Kreuz	—	—	17,55			
4,0		Neubochow	18,03	2	18,05	8	7,5	
2,0		Damsdorf	09	2	11	4	3,5	
3,1		Namitz	17	2	19	6	5,5	
2,8		Lehnin	18,25	—	—	6	5,5	
11,9				6		24	22,0	

(Zug ist Sa für Güterverkehr zugelassen)

P 3109 (30,1) 3. Klasse**Lehnin—Groß Kreutz**

Höchstgeschwindigkeit 40 km/h		Last 250 t			Mindestbremsleistung 54			
1	2	3	4	5	6	7	8	9
		Lehnin	—	—	20,20			
2,8		Namitz	20,26	6	32	6	5,5	
3,1		Damsdorf	38	6	44	6	5,5	
2,0		Neubochow	48	6	54	4	3,5	
4,0		Groß Kreutz	21,02	—	—	8	7,5	
<u>11,9</u>				<u>18</u>		<u>24</u>	<u>22,0</u>	

(Zug ist für Güterverkehr zugelassen)

P 3110 (30,1) 3. Klasse**Groß Kreutz—Lehnin**

Höchstgeschwindigkeit 40 km/h		Last 250 t			Mindestbremsleistung 54			
1	2	3	4	5	6	7	8	9
		Groß Kreutz	—	—	21,40			
4,0		Neubochow	21,48	6	54	8	7,5	
2,0		Damsdorf	58	6	22,04	4	3,5	
3,1		Namitz	22,10	6	22,16	6	5,5	
2,8		Lehnin	22,22	—	—	6	5,5	
<u>11,9</u>				<u>18</u>		<u>24</u>	<u>22,0</u>	

(Zug ist für Güterverkehr zugelassen)

Roßlau (Elbe) — Wiesenburg (Mark) — Belzig — Brandenburg Altstadt

Höchstgeschwindigkeit W-Big 55 km/h Maßgebende Brems Hundertstel 39
G 56.15 (52) sonst 40 km/h Last 900 t Mindestbrems Hundertstel 35

			Dg 6501 (60,1)		Dg 6503 (60,1)		
1	2	3	4	6	4	6	8
		Roßlau (Elbe)	—	11,03	—	0,37	
		Wiesenburg (Mark)	—	11,55	—	1,43	
5,2		Borne (Mark)	—	12,06	—	1,54	6,3
7,5		Belzig	12,17	50	2,05	2,30	9,6
7,7		▼ Fredersdorf	—	13,03	—	43	11,0
10,6		Golzow (Kr Z. Belzig) ..	—	25	—	3,04	18,0
6,5		Krahne	13,37	52	—	16	11,0
10,1		▼ Brandenburg Neustadt ..	14,15	14,35	3,37	4,00	19,0
4,0		▼ Brandenburg Altstadt ..	14,47	—	4,12	—	9,0
		51,6					

			Dg 6505 B (60,3)		
1	2	3	4	6	8
		Roßlau (Elbe)	—	20,25	
		Wiesenburg (Mark)	—	21,56	
5,2		Borne (Mark)	—	22,07	6,3
7,5		Belzig	22,18	40	9,6
7,7		▼ Fredersdorf	—	53	11,0
10,6		Golzow (Kr Z. Belzig) ..	23,14	23,29	18,0
6,5		Krahne	—	43	11,0
10,1		▼ Brandenburg Neustadt ..	0,04	0,29	19,0
4,0		▼ Brandenburg Altstadt ...	0,41	—	9,0
		51,6			

Brandenburg Altstadt—Belzig—Wiesenburg (Mark)—Roßlau (Elbe)

Höchstgeschwindigkeit Ba-Big 40 km/h Maßgebende Brems Hundertstel 39
 G 56.15 (52) sonst 55 km/h Last 800 t Mindestbrems Hundertstel 35

			Dg 6502 (60,1)		Dg 6504 (60,1)		
1	2	3	4	6	4	6	8
		Brandenburg Altstadt ..	—	0,09	—	15,50	
4,0		▼ Brandenburg Neustadt ..	0,21	51	16,02	16,32	9,0
10,1		▼ Krahne	—	1,12	—	53	19,0
6,5		Golzow (Kr Z. Belzig) ..	1,24	39	17,05	17,15	11,5
10,6		▼ Fredersdorf	—	2,03	—	39	18,0
7,7		Belzig	2,28	54	18,04	18,50	13,0
7,5		Borne (Mark)	—	3,16	—	19,12	9,3
5,2		Wiesenburg (Mark)	—	27	19,24	57	6,0
<u>51,6</u>							
		Roßlau (Elbe)	4,02	—	21,01	—	

50

**Roßlau (Elbe) — Wiesenburg (Mark) — Belzig —
Brandenburg Altstadt — Neustadt (Dosse)**

Höchstgeschwindigkeit W-Big 55 km/h Maßgebende Brems Hundertstel **39**
G 56.15 (52) sonst 40 km/h Last **900 t** Mindestbrems Hundertstel **35**

			□ Dg 6511 (60,1)		Dg 6513 (60,1)		
1	2	3	4	6	4	6	8
		Roßlau (Elbe)	—	6,04	—	14,12	
		Wiesenburg (Mark)	—	6,56	15,05	15,23	
5,2		Borne (Mark)	—	7,07	—	36	6,3
7,5		Belzig	7,18	8,04	47	16,04	9,6
7,7		▼ Frödersdorf	—	17	—	15	11,0
10,6		Golzow (Kr Z. Belzig) ..	—	39	—	35	18,0
6,5		Krahne	—	51	16,47	57	11,0
10,1		▼ Brandenburg Neustadt ..	9,12	9,32	17,20	17,40	19,0
4,0		▼ Brandenburg Altstadt ...	44	10,38	52	19,00	9,0
11,6		▼ Pritzerbe	—	11,03	—	25	24,0
5,3		Döberitz Gapel	—	13	19,35	50	9,0
4,6		▼ Premnitz	—	25	20,04	20,35	10,5
8,2		▼ Rathenow	—	43	55	21,15	16,0
3,3		▼ Rathenow Nord	—	49	—	23	5,5
6,6		▼ Hohennauen	—	12,02	21,36	46	11,0
3,7		Spaatz	—	10	—	56	7,0
6,2		Rhinow	—	22	—	22,08	11,0
4,4		▼ Friedrichsdorf	—	31	—	17	8,0
4,1		▼ Sieversdorf	—	40	—	26	8,0
3,4		▼ Abzw Köritz	—	47	—	33	6,5
3,6		Neustadt (Dosse)	12,56	—	22,42	—	7,0
116,6							

**Neustadt (Dosse) — Brandenburg Altstadt — Belzig —
Wiesenburg (Mark) — Roßlau (Elbe)**

Höchstgeschwindigkeit Nst-Big 40 km/h Nst-Ba 1000 t Maßgebende Brems Hundertstel 39
G 56.15 (52) sonst 55 km/h Last Ba-Rg 800 t Mindestbrems Hundertstel 35

			Dg 6512 (60,1)		□ Dg 6514 (60,1)		
1	2	3	4	6	4	6	8
		Neustadt (Dosse)	—	0,30	—	8,50	
3,6		▼ Abzw Köritz	—	38	—	58	7,0
3,4		Sieversdorf	—	45	—	9,05	6,0
4,1		▼ Friedrichsdorf	—	54	—	14	8,0
4,4		Rhinow	—	1,03	—	23	8,0
6,2		Spaatz	—	16	—	36	12,0
3,7		Hohennauen	—	24	—	44	7,0
6,6		▼ Rathenow Nord	—	37	—	57	11,0
3,3		Rathenow	—	43	—	10,03	5,0
8,2		▼ Premnitz	—	2,01	—	21	16,0
4,6		Döberitz-Gapel	—	13	10,33	11,18	10,5
5,3		Pritzerbe	—	23	—	30	9,0
11,6		▼ Brandenburg Altstadt . . .	2,48	3,28	11,55	12,45	24,0
4,0		▼ Brandenburg Neustadt . .	3,40	4,08	12,57	13,27	9,0
10,1		▼ Krahne	4,29	54	—	48	19,0
6,5		Golzow (Kr Z. Belzig) . .	—	5,08	—	14,00	11,5
10,6		▼ Fredersdorf	—	30	—	22	18,0
7,7		Belzig	5,55	6,29	14,47	15,37	13,0
7,5		Borne (Mark)	—	51	—	59	9,3
5,2		Wiesenburg (Mark)	—	7,02	—	16,10	6,0
116,6		Roßlau (Elbe)	8,01	—	17,22	—	

**Roßlau (Elbe) — Wiesenburg (Mark) — Belzig —
Brandenburg Altstadt — Neustadt (Dosse)**

Höchstgeschwindigkeit W-Big 55 km/h G 58.15 (52) sonst 40 km/h		Last 900 t		Maßgebende Brems-hundertstel 39 Mindestbrems-hundertstel 35			
			□ Dg 6515 (60,1)				
1	2	3	4	6	4	6	8
		Roßlau (Elbe)	—	23,24			
		Wiesenburg (Mark)	—	0,16			
5,2		Borne (Mark)	—	27			6,3
7,5		Belzig	0,38	1,00			9,6
7,7		▼ Fredersdorf	—	13			11,0
10,6		Golzow (Kr Z. Belzig) ..	—	34			18,0
6,5		Krahne	—	46			11,0
10,1		▼ Brandenburg Neustadt ..	2,07	2,27			19,0
4,0		▼ Brandenburg Altstadt ...	39	3,27			9,0
11,6		▼ Pritzerbe	—	52			24,0
5,3		Döberitz-Gapel	—	4,02			9,0
4,6		Premnitz	4,16	33			10,5
8,2		▼ Rathenow ▼	—	52			16,0
3,3		Rathenow Nord	—	58			5,5
6,6		▼ Hohennauen	—	5,11			11,0
3,7		Spatz	—	19			7,0
6,2		Rhinow	5,34	56			11,0
4,4		▼ Friedrichsdorf	—	6,06			8,0
4,1		Sieversdorf	—	15			8,0
3,4		▼ Abzw Köritz	—	22			6,5
3,6		Neustadt (Dosse)	6,31	—			7,0
<u>116,6</u>							

**Neustadt (Dosse) — Brandenburg Altstadt — Belzig —
Wiesenburg (Mark) — Roßlau (Elbe)**

Höchstgeschwindigkeit Nst-Big **40 km/h** Nst-Ba **1000 t** Maßgebende Brems Hundertstel **39**
G 56.15 (52) sonst **55 km/h** Last Ba-Rg **800 t** Mindestbrems Hundertstel **35**

			□ Dg 6516 (60,1)				
1	2	3	4	6	4	6	8
		Neustadt (Dosse)	—	18,27			
3,6		▼ Abzw Köritz	—	35			7,0
3,4		Sieversdorf	—	42			6,0
4,1		▼ Friedrichsdorf	—	51			8,0
4,4		Rhinow	—	19,00			8,0
6,2		Spaatz	19,13	27			12,0
3,7		Hohennauen	—	37			7,0
6,6		▼ Rathenow Nord	—	50			11,0
3,3		Rathenow	—	56			5,0
8,2		▼ Prennitz	—	20,13			16,0
4,6		Döberitz-Gapel	—	24			10,5
5,3		Pritzerbe	—	33			9,0
11,6		▼ Brandenburg Altstadt ..	20,57	22,42			24,0
4,0		▼ Brandenburg Neustadt ..	22,54	23,14			9,0
10,1		▼ Krahne	23,35	47			19,0
6,5		Golzow (Kr Z. Belzig) ..	—	0,02			11,5
10,6		▼ Fredersdorf	—	24			18,0
7,7		Belzig	0,49	1,30			13,0
7,5		Borne (Mark)	—	52			9,3
5,2		Wiesenburg (Mark)	—	2,03			6,0
116,6							
		Roßlau (Elbe)	2,38	—			

N 8021 (70,1)

Treuenbrietzen — Belzig

Höchstgeschwindigkeit 30 km/h G 56.15 (52)			Last 600 t			Maßgebende Brems Hundertstel 39 Mindestbrems Hundertstel 35				
1	2	3	4	5	6	7	8	9	10	11
		Treuenbrietzen	—	—	14,50					
6,6		▼ Haseloff-Niederwerbig	15,06	10	15,16	16	11,5			
5,2		Niemegk (Kr Z-Belzig)	30	65	16,35	14	8,5			
3,6		Dahnsdorf (Kr Z-Bg)	16,45	10	55	10	5,5			
6,3		Belzig	17,13	—	—	18	10,5			
<u>21,7</u>				85		58	36,0			

Rangierminuten nach Rangierdienststart 2 = 70 Min

N 8022 (70,1)

Belzig — Treuenbrietzen

Höchstgeschwindigkeit 30 km/h G 56.15 (52)			Last 600 t			Maßgebende Brems Hundertstel 39 Mindestbrems Hundertstel 35				
1	2	3	4	5	6	7	8	9	10	11
		Belzig	—	—	12,00					
6,3		Dahnsdorf (Kr Z-Bg)	12,15	10	25	15	11,5			
3,6		Niemegk (Kr Z-Belzig)	35	30	13,05	10	5,5			
5,2		Haseloff-Niederwerbig	13,19	10	29	14	8,5			
6,6		▼ Treuenbrietzen	13,45	—	—	16	9,5			
<u>21,7</u>				50		55	35,0			

Rangierminuten nach Rangierdienststart 2 = 40 Min

N 8025 (70,1)

Belzig—Brandenburg Altstadt

Höchstgeschwindigkeit 40 km/h G 56.15 (52)		Last 800 t			Maßgebende Bremsleistung 39 Mindestbremsleistung 35						
1	2	3	4	5	6	7	8	9	10	11	
		Belzig	—	—	18,10						~~~~~
7,7		Fredersdorf (Kr Z. Bg)	18,23	5	28	13	11,0				
2,4		▼ Lütte	35	5	40	7	5,0				
3,6		▼ Dippmannsdorf- Ragösen	49	5	54	9	6,0				
4,6		▼ Golzow (Kr Z. Belzig)	19,05	25	19,30	11	8,0				
6,5		Krahne	44	15	59	14	11,5				
2,1		Reckahn	20,05	5	20,10	6	4,0				
3,5		Göttin	19	5	24	9	7,0				
4,5		▼ Brandenburg Neustadt	38	27	21,05	14	9,0				
4,0		▼ Brandenburg Altstadt	21,17	..	—	12	9,0				
38,9				92		95	70,5				

Rangierminuten nach Rangierdienststart 2 = 80 Min

N 8026 (70,1)

Brandenburg Altstadt — Belzig

Höchstgeschwindigkeit 40 km/h
G 56.15 (52) Last 800 t Maßgebende Bremswertstel 39
Mindestbremswertstel 35

1	2	3	4	5	6	7	8	9	10	11
		Brandenburg Altstadt	—	—	6,48					
4,0		▼ Brandenburg Neustadt	7,00	50	7,50	12	9,0			
4,5		▼ Göttin	8,01	5	8,06	11	9,0			
3,5		Reckahn	15	5	20	9	7,0			
2,1		Krahne	26	30	56	6	4,0			
6,5		Golzow (Kr Z. Belzig)	9,10	30	9,40	14	11 5			
4,6		▼ Dippmannsdorf- Rögösen	51	5	56	11	9,0			
3,6		▼ Lütte	10,03	5	10,08	7	6,0			
2,4		▼ Fredersdorf (Kr Z. Bg)	14	5	19	6	4,0			
7,7		Belzig	10,46	—	—	27	13,0			
<u>38,9</u>				<u>135</u>		<u>103</u>	<u>72 5</u>			

Rangierminuten nach Rangierdienststart 2 = 100 Min

N 8031 (70,1)

Brandenburg Altstadt—Rathenow

Höchstgeschwindigkeit 40 km/h G 56.15 (52)		Last 800 t				Maßgebende Brems-hundertstel 39 Mindestbrems-hundertstel 35				
1	2	3	4	5	6	7	8	9	10	11
		Brandenburg Altstadt	—	—	7,15					
2,8		▼ Görden	—	×	23	8	5,5	23		
2,7		Bohnenland Hp	—	×	31	8	7,0	18,5		
4,4		▼ Fohrde Ag	7,38	5	43	7	6,0			
1,7		▼ Pritzerbe	49	30	8,19	6	4,0			
5,3		Döberitz-Gapel	8,31	35	9,06	12	9,0			
1,6		Döberitz (Kr West- havelland) Ag	9,12	5	17	6	3,5			
3,0		Premnitz	27	60	10,27	10	7,0			
2,8		Mögelin Ag	10,33	5	38	6	5,5			
5,4		Rathenow ▼	10,48	—	—	10	9,0			
29,7				140		73	56,5			

Rangierminuten nach Rangierdienststart 2 = 120 Min

N 8032 (70,1)

Rathenow – Brandenburg Altstadt

Höchstgeschwindigkeit 40 km/h G 56.15 (52)		Last 800 t			Maßgebende Bremswertstel 39 Mindestbremswertstel 35					
1	2	3	4	5	6	7	8	9	10	11
		Rathenow	—	—	0,22					
5,4		Mögelin Ag	0,35	5	40	13	9,0			
2,8		Premnitz	49	46	1,35	9	5,5			
3,0		Döberitz (Kr West- havelland) Ag	1,45	5	50	10	7,0			
1,6		Döberitz-Gapel	1,56	54	2,50	6	3,5			
5,3		Pritzerbe	3,02	52	3,54	12	9,0			
1,7		▼ Fohrde Ag	—	—	4,00	6	4,0			
4,4		▼ Bohnenland Hp	—	—	07	7	6,0	27		
2,7		Görden	—	—	15	8	7,0	22,5		
2,8		▼ Brandenburg Altstadt	4,21		—	6	5,5			
29,7				162		77	56,5			

Rangierminuten nach Rangierdienststart 2 = 130 Min

N 8035 (70,1)

Rathenow—Neustadt (Dosse)

Höchstgeschwindigkeit 40 km/h G 56.15 (52)			Last 800 t			Maßgebende Brems-hundertstel 39 Mindestbrems-hundertstel 35				
1	2	3	4	5	6	7	8	9	10	11
		Rathenow ▼	—	—	13,32					
2,3		Rathenow Nord	13,40	22	14,02	8	5,5			
		▼								
6,6		Hohennauen	14,17	13	30	15	10,0			
3,7		Spaatz	40	15	55	10	6,5			
6,2		Rhinow	15,09	50	15,59	14	11,0			
		▼								
4,4		Friedrichsdorf (Kr Ruppın) Ag	16,10	10	16,20	11	8,0			
4,1		Sieversdorf (Kr Ruppın)	31	10	41	11	8,0	18		
3,4		Abzw Köritz	—	—	50	9	6,5	13,5		
3,6		Neustadt (Dosse)	16,59	—	—	9	7,0			
35,3				120		87	62,5			

Rangierminuten nach Rangierdienststart 2 = 100 Min

N 8036 (70,1)

Neustadt (Dosse) — Rathenow

Höchstgeschwindigkeit 40 km/h G 56.15 (52)			Last 800 t			Maßgebende Brems-hundertstel 39 Mindestbrems-hundertstel 35				
1	2	3	4	5	6	7	8	9	10	11
		Neustadt (Dosse)	—	—	18,50					
3,6		▼ Abzw Köritz	—	—	58	8	7,0	15		
3,4		Sieversdorf	19,05	12	19,17	7	6,5	13,5		
4,1		Friedrichsdorf (Kr Ruppın) Ag	28	20	48	11	8,0			
		▼								
4,4		Rhinow	59	60	20,59	11	6,5			
6,2		Spaatz	21,14	46	22,00	15	10,0			
3,7		Hohennauen	22,10	12	22	10	6,5			
		▼								
6,6		Rathenow Nord	37	15	52	15	5,5			
3,3		Rathenow	23,00	—	—	8	5,5			
35,3				165		85	55,5			

Rangierminuten nach Rangierdienststart 2 = 130 Min

N (70,1)
N (70,3) B

Brandenburg Hbf—Brandenburg Altstadt

Höchstgeschwindigkeit 40 km/h
G 56.15 (52)

Last 800 t

Maßgebende Brems Hundertstel 39
Mindestbrems Hundertstel 35

			8039		8041		8043		8045 B		8047		8049		
1	2	3	4	6	4	6	4	6	4	6	4	6	4	6	8
		Brandenburg Hbf			—	4,30	—	10,18	—	13,40	—	16,18	—	23,42	
1,0		Brandenburg Neustadt			4,36	38	10,24	11,04	13,46	48	16,24	17,04	23,48	50	4,0
4,0		Brandenburg Altstadt			4,50	—	11,16	—	14,00	—	17,16	—	0,02	—	8,0
5,0															12,0
					8040		8042		8044		8046 B		8048		8050
		Brandenburg Altstadt			—	5,50	—	12,10	—	14,56	—	18,06	—	1,10	
4,0		Brandenburg Neustadt			6,02	6,04	12,22	37	15,08	15,10	18,18	33	1,22	24	8,0
1,0		Brandenburg Hbf			6,10	—	12,43	—	15,16	—	18,39	—	1,30	—	4,0
5,0															12,0

Rangierminuten nach Rangierdienststart 2 = 20 Min

Zwischen Brandenburg Hbf—Brandenburg Neustadt—Brandenburg Hbf als Rangierfahrt

Üb (76,1)

Üb (76,3) B

Rathenow — Rathenow-Nord

Höchstgeschwindigkeit 40 km/h
G 56.15 (52)

Last 250 t

Maßgebende Brems Hundertstel 39
Mindestbrems Hundertstel 35

			15 641 B		15 643		15 645		15 647 B		15 649		
1	2	3	4	6	4	6	4	6	4	6	4	6	8
3,3		Rathenow	—	2,40	—	8,40	—	14,10	—	17,20	—	21,30	5,5
		Rathenow-Nord	2,47	—	8,47	—	14,17	—	17,27	—	21,37	—	
			15 642 B		15 644		15 646		15 648 B		15 650		
3,3		Rathenow-Nord	—	3,20	—	9,25	—	14,50	—	18,00	—	22,10	5,5
		Rathenow	3,27	—	9,32	—	14,57	—	18,07	—	22,17	—	

62

Niemegk — Belzig

Höchstgeschwindigkeit 30 km/h
G 56.15 (52)

Mindestbrems-hundertstel 35

			Lz 13603 (96,4)				
1	2	3	4	6	4	6	8
		Niemegk (Kr Z. Belzig) .	—	15,00			
3,6		Dahnsdorf (Kr Z. Belzig)	—	08			6,5
6,3		Belzig	15,24	—			12,0
9,9							18,5

Lok zum N 8025

Belzig — Niemegk

Höchstgeschwindigkeit 30 km/h
G 56.15 (52)

Mindestbrems-hundertstel 35

			Lz 13604 (96,4)				
1	2	3	4	6	4	6	8
		Belzig	—	13,19			
6,3		Dahnsdorf (Kr Z. Belzig)	—	32			11,5
3,6		Niemegk (Kr Z. Belzig) ..	13,40	—			6,5
9,9							18,0

Lok vom N 8026
zum Wiegen

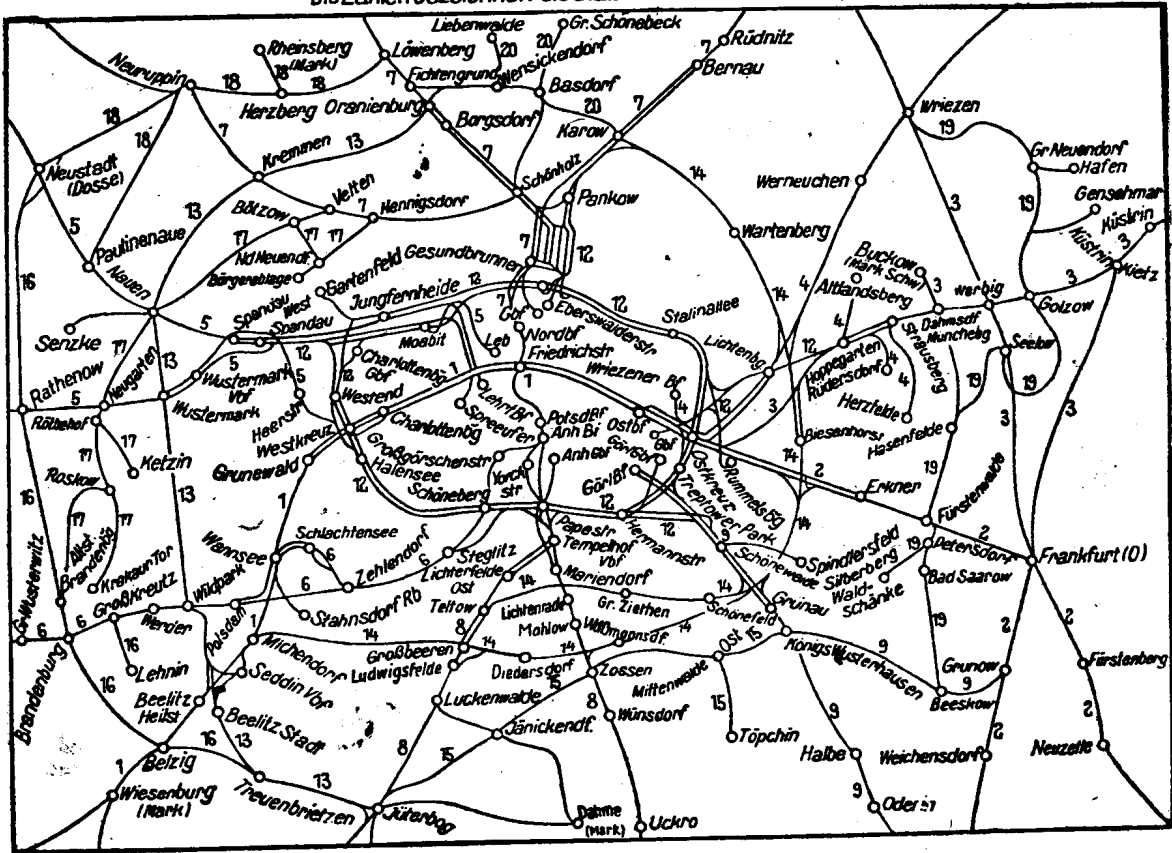
Einteilung der Bildfahrpläne

Blatt	Strecke
1	Berlin Ostbahnhof—Stadtbahn—Bln-Wannsee—Wiesenburg (Mark)
2	Berlin Ostbahnhof—Fürstenwalde/Spree—Frankfurt/O—Oderbrücke Berlin Ostbahnhof—Ost Gbf—Bln-Rummelsburg Frankfurt/O—Grunow (N/L)—Weichensdorf, Frankfurt/O—Fürstenberg/O—Neuzelle
3	Vnk—Strausberg—Küstrin-Neustadt, Werbig Pbf—Frankfurt/O, Küstrin-Neustadt—Frankfurt/O
4	Berlin Wriezener Bf—Werneuchen—Tiefensee, Fredersdorf b. Bln—Rüdersdorf b. Bln, Hoppegarten (Mark)—Altlandsberg, Strausberg—Möllensee Hafen
5	Berlin Lehrter Bf — Bln-Spandau — Neustadt (Dosse) Berlin-Charlottenbg. — Rathenow
6	Berlin Potsdamer Bf—Potsdam—Brandenburg—Großwusterwitz Rüdnitz (Kr Oberbarnim)
7	Berlin Nordbf — Oranienburg—Löwenberg (Mark) Berlin Eberswalder Str — Kremmen—Neuruppin (Fern- u Gütergl)
8	Berlin Anhalter Bf — Jüterbog Tempelhof Vbf — Wünsdorf (Kr Teltow), Lichterfelde Süd—Ludwigsfelde (Vorortgleis)
9	Berlin Görlitzer Bf—Königs Wusterhausen—Brand (N/L) Königs Wusterhausen—Beeskow—Grunow (N/L)
10	Vollring und Stadtbahn der elektrischen S-Bahn mit anschl. Strecken nach Potsdam, Spandau West, Gartenfeld, Strausberg, Erkner, Bln-Grünau und Spindlersfeld (wird z Zt nicht herausgegeben)
11	Nordsüdbahn (elektrischer Betrieb) mit anschl. Strecken nach Bernau b. Bln Oranienburg, Velten (Mark), Bln-Wannsee, Stahnsdorf, Lichterfelde-Süd und Rangsdorf (wird z Zt nicht herausgegeben)
12	Güterringgleise mit anschl. Gleisen nach den Verschiebebahnhöfen (außer Seddin)
13	Oranienburg—Nauen—Wustermark—Wildpark—Beelitz Stadt—Jüterbog (Umgebungsbahn), Beelitz Stadt—Seddin Vbf
14	Michendorf—Großbeeren—Lichtenrade—Bln-Grünau—Bln-Köpenick—Bln-Kaulsdorf—Marzahn—Bln-Karow (Güteraußenring)
15	Jüterbog—Zossen—Abzw Schönefeld (Kr Teltow), Königs Wusterhausen—Mittenthal Ost—Töpchin
16	Neustadt (Dosse)—Rathenow—Brandenburg/Havel—Belzig—Treuenbrietzen (ehemalige Brandenburgische Städtebahn), Groß Kreutz—Lehnhin
17	Brandenburg Altstadt—Roskow, Brandenburg Krakauer Tor—Roskow—Röthehof, Ketzin—Röthehof—Nauen—Velten (Mark), Bötzw (Kr Osth)—Nieder-Nennendorf (Kr Osth)—Hennigsdorf (LEW)
18	Neustadt (Dosse)—Neuruppin—Herzberg (Mark), Paulinenaue—Neuruppin, Rheinsberg (Mark)—Herzberg (Mark)—Löwenberg (Mark) (ehemalige Ruppiner Eisenbahn)
19	Wriezen—Golzow—Dolgelin—Hasenfelde—Fürstenwalde/Spree—Petersdorf—Beeskow, Petersdorf—Silberberg Waldschänke, Hasenfelde—Dahmsdorf-Müncheberg, Friedrichsaue—Genschmar, Dahmsdorf-Müncheberg—Buckow (Märkische Schweiz)
20	Berlin-Karow—Basdorf—Oranienburg (Gar), Wilhelmsruh—Basdorf—Gr.-Schönebeck, Basdorf—Liebenwalde
21	Schmalspurbahnen Nauen—Senzke—Kriele Hohenseefeld—Dahme Klbf, Hohenseefeld—Luckenwalde, Hohenseefeld—Jüterbog (wird z Zt nicht herausgegeben)

Einteilung der Buchfahrpläne

Heft	Strecke
1 a	Reisezüge vom Blatt 1 des Bildfahrplans
1 b	Güterzüge vom Blatt 1 des Bildfahrplans mit Ausnahme der von und nach Seddin über Grunewald fahrenden Güterzüge (Heft 12)
2 a	Reisezüge vom Blatt 2 des Bildfahrplans
2 b	Güterzüge vom Blatt 2 des Bildfahrplans
3 a	Reisezüge vom Blatt 3 des Bildfahrplans
3 b	Güterzüge vom Blatt 3 des Bildfahrplans
4	Reise- und Güterzüge vom Blatt 4 des Bildfahrplans
5 a	Reisezüge vom Blatt 5 des Bildfahrplans
5 b	Güterzüge vom Blatt 5 des Bildfahrplans
6 a	Reisezüge vom Blatt 6 des Bildfahrplans
6 b	Güterzüge vom Blatt 6 des Bildfahrplans einschl der über Vdp-Tf nach Tfr verkehrenden Züge
7 a	Reisezüge vom Blatt 7 des Bildfahrplans
7 b	Güterzüge vom Blatt 7 und 20 des Bildfahrplans einschl Strecke Oranienburg-Wustermark Vbf (Blatt 13)
8 a	Reisezüge vom Blatt 8 des Bildfahrplans sowie der Reisezüge von und nach der Stadtbahn der Strecke Berlin— <u>Jüterbog</u> <u>Wünsdorf</u>
8 b	Güterzüge vom Blatt 8, 14 und 15 des Bildfahrplans
9 a	Reisezüge vom Blatt 9 des Bildfahrplans sowie der Reisezüge von und nach der Stadtbahn der Strecke Berlin—Halbe
9 b	Güterzüge vom Blatt 9 des Bildfahrplans
10	Elektrische S-Bahnzüge vom Blatt 10 des Bildfahrplans
11	Elektrische S-Bahnzüge vom Blatt 11 des Bildfahrplans
12	Reise- und Güterzüge vom Blatt 12 des Bildfahrplans und von und nach Seddin über Grunewald fahrende Güterzüge einschl der über die Stadtbahn verkehrenden Postzüge und der Gepäckzüge (Kne)
13 a	Reisezüge vom Blatt 13 des Bildfahrplans
13 b	Güterzüge vom Blatt 13 des Bildfahrplans (ausschl Wur-Or) siehe Heft 7 b
14/15 a	Reisezüge vom Blatt 14 und 15 des Bildfahrplans
14/15 b	Siehe Heft 8 b
16	Reise- u Güterzüge vom Blatt 16 des Bildfahrplans
17	Reise- u Güterzüge vom Blatt 17 des Bildfahrplans
18	Reise- u Güterzüge vom Blatt 18 des Bildfahrplans
19	Reise- u Güterzüge vom Blatt 19 des Bildfahrplans
20 a	Reisezüge vom Blatt 20 des Bildfahrplans
20 b	Siehe Heft 7 b
21	Reise- und Güterzüge vom Blatt 21 des Bildfahrplans (wird z Zt nicht herausgegeben)

Übersichtskarte Die Zahlen bezeichnen die Blattnummern der Bildfahrpläne



16

Deutsche Reichsbahn
Reichsbahndirektion Berlin

Buchfahrplan

Heft 17

Gültig vom 7. Oktober 1951

Achtet unbedingt auf Pünktlichkeit!

Reise- und Güterzüge der Strecken
Roskow — Brandenburg Silokanalbrücke
Röthehof — Brandenburg Krakauer Tor
Ketzin — Hennigsdorf (LEW)
Nauen — Velten

SECRET

Deckblatt Nr.	Gültig ab	Eingebestert		Bemerkungen
		am	durch	

Vorbemerkungen

A. Allgemeine Erläuterungen

siehe besonderes Heft

B. Bestimmungen der Reichsbahndirektion Berlin für örtliche Besonderheiten

1. Wird die Gestellung einer Schiebelokomotive erforderlich, so hat der Lokomotivführer die Bereitstellung durch den Ausgangsbahnhof oder einen sonstigen geeigneten Bahnhof rechtzeitig zu veranlassen. Der beauftragte Bahnhof gibt die Meldung durch Fernsprecher an den Bahnhof, der die Schiebelokomotive zu stellen hat, weiter. Die Bahnhöfe haben beim Eingang solcher Anforderungen eine ihrer planmäßigen Verschiebelokomotiven rechtzeitig zum Nachschieben bereitzustellen.
2. Alle Leerfahrten der Lokomotiven mit Tender sind, wenn die Betriebsverhältnisse ein Drehen der Lokomotive nicht ausschließen, möglichst mit Schornstein voran auszuführen.
3. Zu 2a: Die **Zuggattungsnummer** ist in einer dreiziffrigen Zahl angegeben, zB D-Zug (10,1). Hierbei ist die Ziffer 10 Hauptnummer, Ziffer 1 Unternummer. Die Ziffer der Unternummer ist durch ein Komma von den Ziffern der Hauptnummer getrennt (VBL).

Im Vorortverkehr erhalten

besetzte Züge	die Zuggattungen	39a,1
„ Bedarfszüge	„	39a,3
planmäßige Leerzüge	„	39a,2

Fahrzeiten für Hilfszüge

Strecke Roskow—Brandenburg Silokanalbrücke

1 Ent- fer- nung km	2 Betriebsstellen	3	4	5	6
		V = 30 km/h		V = km/h	
		Fahrzeit Min	Gesamt- Fahrzeit Min	Fahrzeit Min	Gesamt- Fahrzeit Min
	Roskow				
1,4	Weseram Chaussee	3	3		
2,6	Lünow	6	9		
2,1	Ketzür (Kr Westh)	5	14		
2,6	Butzow (Kr Westh)	6	20		
2,0	Radewege	6	26		
0,9	Radewege Ziegelei	2	28		
1,7	Brielow	4	32		
1,8	Brielow Ausbau	4	36		
2,4	Brandenburg Silokanal	4	40		
17,5					

Strecke Brandenburg Silokanalbrücke—Roskow

	Brandenburg Silokanal				
2,4	Brielow Ausbau	4	4		
1,8	Brielow	4	8		
1,7	Radewege Ziegelei	4	12		
0,9	Radewege	2	14		
2,0	Butzow (Kr Westh)	6	20		
2,6	Ketzür (Kr Westh)	6	26		
2,1	Lünow	5	31		
2,6	Weseram Chaussee	6	37		
1,4	Roskow	3	40		
17,5					

Röthehof—Brandenburg Krakauer Tor

1	2	3	4	5	6
Ent- fer- nung km	Betriebsstellen	V = 30 km/h		V = km/h	
		Fahrzeit Min	Gesamt- Fahrzeit Min	Fahrzeit Min	Gesamt- Fahrzeit Min
	Röthehof				
3,8	Tremmen	8	8		
2,2	Niebede	5	13		
1,8	Wachow	4	17		
3,7	Päwesin	9	26		
4,1	Roskow	9	35		
2,5	Weseram	5	40		
2,2	Saaringen	5	45		
2,7	Klein Kreutz	7	52		
3,4	Brandenburg Krakauer Tor	8	60		
26,4					

Brandenburg Krakauer Tor—Röthehof

	Brandenburg Krakauer Tor				
3,4	Klein Kreutz	8	8		
2,7	Saaringen	7	15		
2,2	Weseram	5	20		
2,5	Roskow	5	25		
4,1	Päwesin	9	34		
3,7	Wachow	9	43		
1,8	Niebede	4	47		
2,2	Tremmen	5	52		
3,8	Röthehof	8	60		
26,4					

4

Strecke Ketzin—Bln-Spandau Ost E

1	2	3	4	5	6
Ent- fer- nung km	Betriebsstellen	V = 30 km/h		V = 40 km/h	
		Fahrzeit Min	Gesamt- Fahrzeit Min	Fahrzeit Min	Gesamt- Fahrzeit Min
	Ketzin				
3,0	Vorketzin			5	5
1,4	Etzin			3	8
4,0	Röthehof			6	14
2,3	Markau			4	18
2,8	Nauen Stalinstraße			5	23
2,1	Nauen			4	27
2,5	Nauen Ludwig-Jahn-Straße	5	5		
1,8	Nauen Stadtforst	4	9		
5,3	Paaren	11	20		
1,1	Perwenitz	3	23		
2,9	Pausin (Kr Osth)	6	29		
2,9	Wansdorf (Kr Osth)	6	35		
2,3	Bötzow West	5	40		
1,6	Bötzow (Kr Osth)	4	44		
1,8	Elockbrück	4	48		
4,3	Nieder Neuendorf (Kr Osth)	9	57		
1,3	Papenberge	3	60		
2,2	Kraftwerk	—	—		
1,2	Wichernstraße	—	—		
0,9	Berlin-Spandau Johannesstift	9	69		
2,3	Radelandstraße (Waldkronkenhaus) ..	5	74		
3,2	Berlin-Spandau Ost E	7	81		
53,2					

Strecke Bln-Spandau Osth E—Ketzin

1 Ent- fer- nung km	2 Betriebsstellen	3		4		5		6	
		V = 30 km/h				V = 40 km/h			
		Fahrzeit Min	Gesamt- Fahrzeit Min	Fahrzeit Min	Gesamt- Fahrzeit Min	Fahrzeit Min	Gesamt- Fahrzeit Min		
	Berlin-Spandau Osth E								
3,2	Radelandstraße (Waldkrankenhaus) ..					7		7	
2,3	Berlin-Spandau Johannesstift					5		12	
0,9	Wichernstraße					—		—	
1,2	Kraftwerk					—		—	
2,2	Papenberge					9		21	
1,3	Nieder Neuendorf (Kr Osth)					3		24	
4,3	Blockbrück					9		33	
1,8	Bötzow (Kr Osth)					4		37	
1,6	Bötzow West					4		41	
2,3	Wansdorf (Kr Osth)					5		46	
2,9	Pausin (Kr Osth)					6		52	
2,9	Perwenitz					6		58	
1,1	Paaren					3		61	
5,3	Nauen Stadtforst					11		72	
1,8	Nauen Ludwig-Jahn-Straße					4		76	
2,5	Nauen					5		81	
2,1	Nauen Stalinstraße	4	4						
2,8	Markau	5	9						
2,3	Röthehof	4	13						
4,0	Etzin	6	19						
1,4	Vorketzin	3	22						
3,0	Ketzin	5	27						
53,2									

6

Strecke Velten (Mark)—Bötzow (Kr Osth)

1	2	3	4	5	6
Entfernung km	Betriebsstellen	V = 15 km/h		V = km/h	
		Fahrzeit	Gesamt-Fahrzeit	Fahrzeit	Gesamt-Fahrzeit
		Min	Min	Min	Min
	Velten (Mark)				
2,8	Marwitz (Kr Osth)	6	6		
0,9	Bötzow Nord	2	8		
1,6	Bötzow (Kr Osth)	4	12		
5,3					

Strecke Bötzow (Kr Osth)—Velten (Mark)

	Bötzow (Kr Osth)				
1,6	Bötzow Nord	4	4		
0,9	Marwitz (Kr Osth)	2	6		
2,8	Velten (Mark)	6	12		
5,3					

Strecke Nieder Neuendorf—Hennigsdorf LEW

	Nieder Neuendorf (Kr Osth)				
1,5	Nieder Neuendorf Forsth	3	3		
1,5	Hennigsdorf LEW	3	6		
3,0					

Strecke Hennigsdorf LEW—Nieder Neuendorf

1	2	3	4	5	6
Entfernung km	Betriebsstellen	V = 15 km/h		V = km/h	
		Fahrzeit	Gesamt-Fahrzeit	Fahrzeit	Gesamt-Fahrzeit
		Min	Min	Min	Min
	Hennigsdorf LEW				
1,5	Nieder Neuendorf Forsth	6	6		
1,5	Nieder Neuendorf	6	12		
3,0					

P 3201 (30,1) 3. Klasse
Roskow—Brandenburg Silokanalbrücke

Höchstgeschwindigkeit 30 km/h Last 200 t Mindestbrems-hundertstel 22

1	2	3	4	5	6	7	8	9
Entfernung km	Beschränkung der Höchstgeschw. im Gefälle km/h	Betriebsstellen	Ankunft	Aufenthalt	Abfahrt	Planmäßige Fahrzeiten	Kürzeste Fahrzeiten	Summe der planm. Fahrzeit
				Min		Min	Min	Min
		Roskow			7,00			
1,4		Weseram Chaussee	7,04	1	05	4	2,8	
2,6		Lünow	12	3	15	7	5,2	
2,1		Ketzür (Kr Westh)	21	2	23	6	4,2	
2,6		Butzow (Kr Westh)	30	7	37	7	5,2	
2,0		Radewege	44	1	45	7	5,5	
0,9		Radewege Ziegelei	48	1	49	3	1,8	
1,7		Brielow	54	2	56	5	3,4	
1,8		Brielow Ausbau	8,01	1	8,02	5	3,6	
2,4		Brandenburg Silokanalbrücke	8,09			7	5,3	
17,5				18		51	37,0	

(Zug ist für Güterverkehr zugelassen)

P 3202 (30,1) 3. Klasse
Brandenburg Silokanalbrücke—Roskow

Höchstgeschwindigkeit 30 km/h Last 200 t Mindestbrems-hundertstel 22

		Brandenburg Silokanalbrücke			11,45			
2,4		Brielow Ausbau	11,52	1	53	7	5,3	
1,8		Brielow	58	1	59	5	3,6	
1,7		Radewege Ziegelei	12,04	1	12,05	5	3,4	
0,9		Radewege	08	3	11	3	1,8	
2,0		Butzow (Kr Westh)	18	10	28	7	5,5	
2,6		Ketzür (Kr Westh)	35	1	36	7	5,2	
2,1		Lünow	42	1	43	6	4,2	
2,6		Weseram Chaussee	50	1	51	7	5,2	
1,4		Roskow	12,55			4	2,8	
17,5				19		51	37,0	

(Zug ist für Güterverkehr zugelassen)

P 3203 (30,1) 3. Klasse
Roskow—Brandenburg Silokanalbrücke

Höchstgeschwindigkeit 30 km/h		Last 200 t		Mindestbrems-hundertstel 22				
1	2	3	4	5	6	7	8	9
		Roskow			15,10			
1,4		Weseram Chaussee	15,19	1	15	4	2,8	
2,6		Lünow	22	1	23	7	5,2	
2,1		Ketzür (Kr Westh)	29	1	30	6	4,2	
2,6		Butzow (Kr Westh)	37	7	44	7	5,2	
2,0		Radewege	51	1	52	7	5,5	
0,9		Radewege Ziegelei	55	1	56	3	1,8	
1,7		Brielow	16,01	1	16,02	5	3,4	
1,8		Brielow Ausbau	07	1	08	5	3,6	
2,4		Brandenburg Silokanalbrücke	16,15			7	5,3	
17,5				14		51	37,0	

(Zug ist für Güterverkehr zugelassen)

P 3204 (30,1) 3. Klasse
Brandenburg Silokanalbrücke—Roskow

Höchstgeschwindigkeit 30 km/h		Last 200 t		Mindestbrems-hundertstel 22				
		Brandenburg Silokanalbrücke			18,00			
2,4		Brielow Ausbau	18,07	1	08	7	5,3	
1,8		Brielow	13	1	14	5	3,6	
1,7		Radewege Ziegelei	19	1	20	5	3,4	
0,9		Radewege	23	1	24	3	1,8	
2,0		Butzow (Kr Westh)	31	10	41	7	5,5	
2,6		Ketzür (Kr Westh)	48	3	51	7	5,2	
2,1		Lünow	57	2	59	6	4,2	
2,6		Weseram Chaussee	19,06	1	19,07	7	5,2	
1,4		Roskow	19,11			4	2,8	
17,5				20		51	37,0	

(Zug ist für Güterverkehr zugelassen)

**P 3206 (30,1) 3. Klasse
Roskow—Röthehof**

Höchstgeschwindigkeit 30 km/h		Last 200 t		Mindestbremsmeterstel 23				
1	2	3	4	5	6	7	8	9
		Roskow			3,53			
4,1		Päwesin	4,03	1	4,04	10	9,0	
3,7		Wachow	13	3	16	9	8,2	
1,8		Niebede	21	1	22	5	3,6	
2,2		Tremmen	28	3	31	6	4,7	
3,8		Röthehof	4,40			9	7,6	
15,6				8		39	33,1	

(Zug ist für Güterverkehr zugelassen)

**P 3208 (30,1) 3. Klasse
Roskow—Röthehof**

Höchstgeschwindigkeit 30 km/h		Last 200 t		Mindestbremsmeterstel 23				
		Roskow			6,18			
4,1		Päwesin	6,28	1	29	10	9,0	
3,7		Wachow	38	1	39	9	8,2	
1,8		Niebede	44	1	45	5	3,6	
2,2		Tremmen	51	1	52	6	4,7	
3,8		Röthehof	7,01			9	7,6	
15,6				4		39	33,1	

**P 3209 (30,1) 3. Klasse
Röthehof—Brandenburg Krakauer Tor**

Höchstgeschwindigkeit 30 km/h		Last 200 t		Mindestbremsmeterstel 23				
		Röthehof			9,05			
3,8		Tremmen	9,14	6	20	9	7,6	
2,2		Niebede	26	1	27	6	4,7	
1,8		Wachow	32	5	37	5	3,6	
3,7		Päwesin	46	1	47	9	8,2	
4,1		Roskow	57	43	10,40	10	9,0	
2,5		Weseram	10,46	1	47	6	5,0	
2,2		Saaringen	53	1	54	6	4,4	
2,7		Klein Kreutz	11,01	1	11,02	7	6,2	
3,4		Brandenburg Krakauer Tor	11,11			9	7,6	
26,4				59		67	56,3	

(Zug ist für Güterverkehr zugelassen)

**P 3210 (30,1) 3. Klasse
Roskow—Röthehof**

Höchstgeschwindigkeit		30 km/h	Last 200 t		Mindestbrems-hundertstel				23
1	2	3	4	5	6	7	8	9	
		Roskow			12,00				
4,1		Päwesin	12,10	1	11	10	9,0		
3,7		Wachow	20	1	21	9	8,2		
1,8		Niebede	26	1	27	5	3,6		
2,2		Tremmen	33	1	34	6	4,7		
3,8		Röthehof	12,43	—	—	9	7,6		
15,6				4		39	33,1		

**P 3211 (30,1) 3. Klasse
Röthehof—Roskow**

Höchstgeschwindigkeit		30 km/h	Last 200 t		Mindestbrems-hundertstel				23
		Röthehof			14,05				
3,8		Tremmen	14,14	1	15	9	7,6		
2,2		Niebede	21	1	22	6	4,7		
1,8		Wachow	27	1	28	5	3,6		
3,7		Päwesin	37	1	38	9	8,2		
4,1		Roskow	14,48	—	—	10	9,0		
15,6				4		39	33,1		

(Zug ist für Güterverkehr zugelassen)

**P 3212 (30,1) 3. Klasse
Brandenburg Krakauer Tor—Röthehof**

Höchstgeschwindigkeit		30 km/h	Last 200 t		Mindestbrems-hundertstel				23
		Brandenburg Krakauer Tor			13,24				
3,4		Klein Kreuz	13,33	2	35	9	7,6		
2,7		Saaringen	42	1	43	7	6,2		
2,2		Weseram	49	2	51	6	4,4		
2,5		Roskow	57	55	14,52	6	5,0		
4,1		Päwesin	15,02	2	15,04	10	9,0		
3,7		Wachow	19	3	22	15	8,2		
1,8		Niebede	27	1	28	5	3,6		
2,2		Tremmen	34	3	37	6	4,7		
3,8		Röthehof	15,46	—	—	9	7,6		
26,4				69		73	56,3		

(Zug ist für Güterverkehr zugelassen)

P 3213 (30,1) 3. Klasse
Röthehof—Brandenburg Krakauer Tor

Höchstgeschwindigkeit 30 km/h		Last 200 t		Mindestbremsleistung 23				
1	2	3	4	5	6	7	8	9
		Röthehof			17,01			
3,8		Tremmen	17,10	1	11	9	7,6	
2,2		Niebede	17	1	18	6	4,7	
1,8		Wachow	23	1	24	5	3,6	
3,7		Päwesin	33	1	34	9	8,2	
4,1		Roskow	44	32	18,16	10	9,0	
2,5		Weseram	18,22	1	23	6	5,0	
2,2		Saaringen	29	1	30	6	4,4	
2,7		Klein Kreutz	37	1	38	7	6,2	
3,4		Brandenburg Krakauer Tor	18,47			9	7,6	
26,4				39		67	56,3	

(Zug ist für Güterverkehr zugelassen)

P 3214 (30,1) 3. Klasse
Brandenburg Krakauer Tor—Röthehof

Höchstgeschwindigkeit 30 km/h		Last 200 t		Mindestbremsleistung 23				
		Brandenburg Krakauer Tor			19,17			
3,4		Klein Kreutz	19,28	1	29	11	7,6	
2,7		Saaringen	36	1	37	7	6,2	
2,2		Weseram	43	1	44	6	4,4	
2,5		Roskow	50	25	20,15	6	5,0	
4,1		Päwesin	20,25	4	29	10	9,0	
3,7		Wachow	38	5	43	9	8,2	
1,8		Niebede	48	3	51	5	3,6	
2,2		Tremmen	57	12	21,09	6	4,7	
3,8		Röthehof	21,18			9	7,6	
26,4				52		69	56,3	

(Zug ist für Güterverkehr zugelassen)

**P 3215 (30,1) 3. Klasse
Röthehof—Roskow**

Höchstgeschwindigkeit 30 km/h		Last 200 t			Mindestbrems-hundertstel 23			
1	2	3	4	5	6	7	8	9
		Röthehof			23,40			
3,8		Tremmen	23,50	4	54	10	7,6	
2,2		Niebede	0,00	1	0,01	6	4,7	
1,8		Wachow	06	6	12	5	3,6	
3,7		Päwesin	21	1	22	9	8,2	
4,1		Roskow	0,32			10	9,0	
15,6				12		40	33,1	

P 3220 W (30,1) 3. Klasse
Ketzin—Nieder Neuendorf

Höchstgeschwindigkeit 30 km/h		Last 200 t			Mindestbremsleistung 23			
Ketzin—Nauen 40 km/h								
1	2	3	4	5	6	7	8	9
		Ketzin			4,22			
3,0		Vorketzin	4,28	1	29	6	4,5	
1,4		Etzin	33	1	34	4	3,0	
4,0		Röthehof	41	1	42	7	6,0	
2,3		Markau	47	1	48	5	3,5	
2,8		Nauen Stalinstraße	54	1	55	6	4,2	
• 2,1		Nauen	5,00	18	5,18	5	3,2	
2,5		Nauen Ludwig-Jahn-Straße ...	24	1	25	6	5,0	
1,8		Nauen Stadtforst	30	1	31	5	3,6	
5,3		Paaren	43	1	44	12	10,6	
1,1		Perwenitz	47	1	48	3	2,2	
2,9		Pausin (Kr Osth)	55	1	56	7	5,8	
2,9		Wansdorf (Kr Osth)	6,03	1	6,04	7	5,8	
2,3		Bötzow West	10	1	11	6	4,6	
1,6		Bötzow (Kr Osth)	15	7	22	4	3,2	
1,8		Blockbrück	27	1	28	5	3,6	
3,5		Nieder Neuendorf Forsthaus	37	2	39	9	7,0	
0,8		Nieder Neuendorf	6,41	—	—	2	1,6	
42,1				40		99	77,4	

**P 3222 (30,1) 3. Klasse
Ketzin—Nauen**

Höchstgeschwindigkeit 40 km/h		Last 200 t		Mindestbrems-hundertstel 21				
1	2	3	4	5	6	7	8	9
		Ketzin			6,52			
3,0		Vorketzin	6,58	1	59	6	4,5	
1,4		Etzin	7,03	1	7,04	4	3,0	
4,0		Röthehof	11	1	12	7	6,0	
2,3		Markau	17	1	18	5	3,5	
2,8		Nauen Stalinstraße	24	1	25	6	4,2	
2,1		Nauen	7,30			5	3,2	
15,6				5		33	24,4	

**P 3223 (30,1) 3. Klasse
Nauen—Ketzin**

Höchstgeschwindigkeit 40 km/h		Last 200 t		Mindestbrems-hundertstel 28				
		Nauen			8,40			
2,1		Nauen Stalinstraße	8,45	1	46	5	3,2	
2,8		Markau	52	1	53	6	4,2	
2,3		Röthehof	58	1	59	5	3,5	
4,0		Etzin	9,06	1	9,07	7	6,0	
1,4		Vorketzin	11	1	12	4	3,0	
3,0		Ketzin	9,18			6	4,5	
15,6				5		33	24,4	

P 3224 (30,1) 3. Klasse
Ketzin—Nauen

Höchstgeschwindigkeit 40 km/h		Last 200 t			Mindestbremsenwert 21			
1	2	3	4	5	6	7	8	9
		Ketzin			9,45			
3,0		Vorketzin	9,51	1	52	6	4,5	
1,4		Etzin	56	1	57	4	3,0	
4,0		Röthehof	10,04	1	10,05	7	6,0	
2,3		Markau	10	1	11	5	3,5	
2,8		Nauen Stalinstraße	17	1	18	6	4,2	
<u>2,1</u>		Nauen	10,23			5	3,2	
<u>15,6</u>				5		33	<u>24,4</u>	

P 3225 (30,1) 3. Klasse
Nauen—Ketzin

Höchstgeschwindigkeit 40 km/h		Last 200 t			Mindestbremsenwert 21			
1	2	3	4	5	6	7	8	9
		Nauen			11,10			
2,1		Nauen Stalinstraße	11,15	1	16	5	3,2	
2,8		Markau	22	1	23	6	4,2	
2,3		Röthehof	28	1	29	5	3,5	
4,0		Etzin	36	1	37	7	6,0	
1,4		Vorketzin	41	1	42	4	3,0	
<u>3,0</u>		Ketzin	11,48			6	4,5	
<u>15,6</u>				5		33	<u>24,4</u>	

P 3226 (30,1) 3. Klasse

Ketzin—Nauen

Höchstgeschwindigkeit 40 km/h		Last 200 t		Mindestbrems-hundertstel 28				
1	2	3	4	5	6	7	8	9
		Ketzin			12,27			
3,0		Vorketzin	12,33	1	34	6	4,5	
1,4		Etzin	38	1	39	4	3,0	
4,0		Röthehof	46	1	47	7	6,0	
2,3		Markau	52	1	53	5	3,5	
2,8		Nauen Stalinstraße	59	1	13,00	6	4,2	
2,1		Nauen	13,05			5	3,2	
15,6				5		33	24,4	

P 3227 (30,1) 3. Klasse

Nauen—Ketzin

Höchstgeschwindigkeit 40 km/h		Last 200 t		Mindestbrems-hundertstel 28				
		Nauen			13,40			
2,1		Nauen Stalinstraße	13,45	1	46	5	3,2	
2,8		Markau	52	1	53	6	4,2	
2,3		Röthehof	58	1	59	5	3,5	
4,0		Etzin	14,06	1	14,07	7	6,0	
1,4		Vorketzin	11	1	12	4	3,0	
3,0		Ketzin	14,18			6	4,5	
15,6				5		33	24,4	

**P 3228 (30,1) 3. Klasse
Ketzin—Nauen**

Höchstgeschwindigkeit 40 km/h		Last 200 t		Mindestbremsleistungstel 21				
1	2	3	4	5	6	7	8	9
		Ketzin			15,37			
3,0		Vorketzin	15,43	1	44	6	4,5	
1,4		Etzin	48	1	49	4	3,0	
4,0		Röthehof	56	1	57	7	6,0	
2,3		Markau	16,02	1	16,03	5	3,5	
2,8		Nauen Stalinstraße	09	1	10	6	4,2	
<u>2,1</u>		Nauen	16,15			5	3,2	
15,6				5		33	24,4	

**P 3229 (30,1) 3. Klasse
Nauen—Ketzin**

Höchstgeschwindigkeit 40 km/h		Last 200 t		Mindestbremsleistungstel 21				
		Nauen			16,40			
2,1		Nauen Stalinstraße	16,45	1	46	5	3,2	
2,8		Markau	52	1	53	6	4,2	
2,3		Röthehof	58	1	59	5	3,5	
4,0		Etzin	17,06	1	17,07	7	6,0	
1,4		Vorketzin	11	1	12	4	3,0	
<u>3,0</u>		Ketzin	17,18			6	4,5	
15,6				5		33	24,4	

(Zug ist für Güterverkehr zugelassen)

P 3230 (30,1) 3. Klasse
Ketzin—Nauen

Höchstgeschwindigkeit 40 km/h		Last 200 t		Mindestbrems-hundertstel 21				
1	2	3	4	5	6	7	8	9
		Ketzin			17,35			
3,0		Vorketzin	17,41	1	42	6	4,5	
1,4		Etzin	46	1	47	4	3,0	
4,0		Röthehof	54	1	55	7	6,0	
2,3		Markau	18,00	1	18,01	5	3,5	
2,8		Nauen Stalinstraße	07	1	08	6	4,2	
2,1		Nauen	18,13			5	3,2	
15,6				5		33	24,4	

(Zug ist für Güterverkehr zugelassen)

P 3231 (30,1) 3. Klasse
Nauen—Ketzin

Höchstgeschwindigkeit 40 km/h		Last 200 t		Mindestbrems-hundertstel 21				
		Nauen			18,36			
2,1		Nauen Stalinstraße	18,41	1	42	5	3,2	
2,8		Markau	48	1	49	6	4,2	
2,3		Röthehof	54	1	55	5	3,5	
4,0		Etzin	19,02	1	19,03	7	6,0	
1,4		Vorketzin	07	1	08	4	3,0	
3,0		Ketzin	19,14			6	4,5	
15,6				5		33	24,4	

**P 3232 (30,1) 3. Klasse
Ketzin—Nauen**

Höchstgeschwindigkeit 40 km/h		Last 200 t	Mindestbrems-hundertstel 28					
1	2	3	4	5	6	7	8	9
		Ketzin			21,01			
3,0		Vorketzin	21,07	1	08	6	4,5	
1,4		Etzin	12	1	13	4	3,0	
4,0		Röthehof	20	1	21	7	6,0	
2,3		Markau	26	1	27	5	3,5	
2,8		Nauen Stalinstraße	33	1	34	6	4,2	
2,1		Nauen	21,39			5	3,2	
15,6				5		33	24,4	

**P 3233 (30,1) 3. Klasse
Nauen—Ketzin**

Höchstgeschwindigkeit 40 km/h		Last 200 t	Mindestbrems-hundertstel 28					
		Nauen			23,15			
2,1		Nauen Stalinstraße	23,20	1	21	5	3,2	
2,8		Markau	27	1	28	6	4,2	
2,3		Röthehof	33	1	34	5	3,5	
4,0		Etzin	41	1	42	7	6,0	
1,4		Vorketzin	46	1	47	4	3,0	
3,0		Ketzin	23,53			6	4,5	
15,6				5		33	24,4	

20

P 3236 (30,1) 3. Klasse
Nauen—Velten (Mark)

Höchstgeschwindigkeit 30 km/h		Last 200 t			Mindestbrems-hundertstel 28			
1	2	3	4	5	6	7	8	9
		Nauen			3,52			
2,5		Nauen Ludwig-Jahn-Straße	3,58	0,5	58,5	6	5,0	
1,8		Nauen Stadtforst	4,03,5	0,5	4,04	5	3,6	
5,3		Paaren	16	1	17	12	10,6	
1,1		Perwenitz	20	1	21	3	2,2	
2,9		Pausin (Kr Osth)	28	0,5	28,5	7	5,8	
2,9		Wansdorf (Kr Osth)	35,5	0,5	36	7	5,8	
2,3		Bötzow West	42	1	43	6	4,6	
1,6		Bötzow (Kr Osth)	47	2	49	4	3,2	
1,6		Bötzow Nord	54	1	55	5	3,2	
0,9		Marwitz (Kr Osth)	58	1	59	3	1,8	
2,8		Velten (Mark)	5,06			7	5,6	
25,7				9		65	51,4	

P 3237 W (30,1) 3. Klasse
Velten (Mark)—Nauen

Höchstgeschwindigkeit 30 km/h		Last 200 t		Mindestbremsmeterstel 21				
1	2	3	4	5	6	7	8	9
		Velten (Mark)			5,43			
2,8		Marwitz (Kr Osth)	5,50	1	51	7	6,0	
0,9		Bötzow Nord	54	1	55	3	8,6	
1,8		Bötzow (Kr Osth)	6,00	25	6,25	5	3,6	
1,6		Bötzow West	29	1	30	4	3,2	
2,3		Wansdorf (Kr Osth)	36	1	37	6	4,6	
2,9		Pausin (Kr Osth)	44	1	45	7	5,8	
2,9		Perwenitz	52	1	53	7	5,8	
1,1		Paaren	56	1	57	3	2,2	
5,3		Nauen Stadtforst	7,09	1	7,10	12	10,6	
1,8		Nauen Ludwig-Jahn-Straße	15	1	16	5	3,6	
2,5		Nauen	7,22	—		6	5,0	
25,9				34		65	59,0	

22

**P 3239 (30,1) 3. Klasse
Velten (Mark)—Nauen**

Höchstgeschwindigkeit 30 km/h		Last 200 t			Mindestbrems-hundertstel 21			
1	2	3	4	5	6	7	8	9
		Velten (Mark)			7,04			
2,8		Marwitz (Kr Osth)	11	1	12	7	6,0	
0,9		Bötzow Nord	15	1	16	3	8,6	
1,8		Bötzow (Kr Osth)	21	12	33	5	3,6	
1,6		Bötzow West	37	1	38	4	3,2	
2,3		Wansdorf (Kr Osth)	44	1	45	6	4,6	
2,9		Pausin (Kr Osth)	52	1	53	7	5,8	
2,9		Perwenitz	8,00	1	8,01	7	5,8	
1,1		Paaren	04	1	05	3	2,2	
5,3		Nauen Stadforst	17	1	18	12	10,6	
1,8		Nauen Ludwig-Jahn-Straße	23	1	24	5	3,6	
2,5		Nauen	8,30			6	5,0	
25,9				21		65	59,0	

**P 3242 (30,1) 3. Klasse
Nauen—Velten (Mark)**

Höchstgeschwindigkeit 30 km/h		Last 400 t			Mindestbrems-hundertstel 21			
		Nauen			11,41			
2,5		Nauen Ludwig-Jahn-Straße	11,47	1	48	6	5,0	
1,8		Nauen Stadforst	53	1	54	5	3,6	
5,3		Paaren	12,06	1	12,07	12	10,6	
1,1		Perwenitz	10	1	11	3	2,2	
2,9		Pausin (Kr Osth)	18	1	19	7	5,8	
2,9		Wansdorf (Kr Osth)	26	1	27	7	5,8	
2,3		Bötzow West	33	1	34	6	5,4	
1,6		Bötzow (Kr Osth)	38	1	39	4	3,2	
1,6		Bötzow Nord	44	1	45	5	3,2	
0,9		Marwitz (Kr Osth)	48	1	49	3	1,8	
2,8		Velten (Mark)	12,56			7	5,6	
25,7				10		65	52,2	

P 3245 Sa (30,1) 3. Klasse
Nieder Neuendorf—Ketzin

Höchstgeschwindigkeit 30 km/h		Last 200 t	Mindestbremsenstempel 28					
1	2	3	4	5	6	7	8	9
		Nieder Neuendorf	—	—	13,05			
0,8		Nieder Neuendorf Forsthaus	13,07	2	09	2	1,6	
3,5		Blockbrücke	18	1	19	9	7,0	
1,8		Bötzow (Kr Osth)	24	2	26	5	3,6	
1,6		Bötzow West	30	1	31	4	3,2	
2,3		Wansdorf (Kr Osth)	37	1	38	6	4,6	
2,9		Pausin (Kr Osth)	45	1	46	7	5,8	
2,9		Perwenitz	53	1	54	7	5,8	
1,1		Paaren	57	1	58	3	2,2	
5,3		Nauen Stadtforst	14,10	1	14,11	12	10,6	
1,8		Nauen Ludwig-Jahn-Straße ...	16	1	17	5	3,6	
2,5		Nauen	23	7	30	6	5,0	
2,1		Nauen Stalinstraße	35	1	36	5	3,2	
2,8		Markau	42	1	43	6	4,2	
2,3		Röthehof	48	1	49	5	3,5	
4,0		Etzin	56	1	57	7	6,0	
1,4		Vorketzin	15,01	1	15,02	4	3,0	
3,0		Ketzin	15,08	—	—	6	4,5	
42,1				24		99	77,4	

24

**P 3244 W (30,1) 3. Klasse
Nauen—Velten (Mark)**

Höchstgeschwindigkeit 30 km/h		Last 200 t	Mindestbrems-hundertstel 21					
1	2	3	4	5	6	7	8	9
		Nauen			14,28			
2,5		Nauen Ludwig-Jahn-Straße ...	14,34	1	35	6	5,0	
1,8		Nauen Stadtforst	40	1	41	5	3,6	
5,3		Paaren	53	1	54	12	10,6	
1,1		Perwenitz	57	1	58	3	2,2	
2,9		Pausin (Kr Osth)	15,05	1	15,06	7	5,8	
2,9		Wansdorf (Kr Osth)	13	1	14	7	5,8	
2,3		Bötzow West	20	1	21	6	4,9	
1,6		Bötzow (Kr Osth)	25	5	30	4	3,2	
1,6		Bötzow Nord	35	1	36	5	3,2	
0,9		Marwitz (Kr Osth)	39	1	40	3	1,8	
2,8		Velten (Mark)	15,47	—	—	7	5,6	
25,7				14		65	51,4	

**P 3247 (30,1) 3. Klasse
Velten (Mark)—Nauen**

Höchstgeschwindigkeit 30 km/h		Last 200 t	Mindestbrems-hundertstel 21					
1	2	3	4	5	6	7	8	9
		Velten (Mark)			15,10			
2,8		Marwitz (Kr Osth)	15,17	1	18	7	5,6	
0,9		Bötzow Nord	21	1	22	3	1,8	
1,6		Bötzow (Kr Osth)	27	1	28	5	3,2	
1,6		Bötzow West	32	1	33	4	3,2	
2,3		Wansdorf (Kr Osth)	39	1	40	6	4,6	
2,9		Pausin (Kr Osth)	47	1	48	7	5,8	
2,9		Perwenitz	55	1	56	7	5,8	
1,1		Paaren	59	1	16,00	3	2,2	
5,3		Nauen Stadtforst	16,12	1	13	12	11,6	
1,8		Nauen Ludwig-Jahn-Straße ...	18	1	19	5	3,6	
2,5		Nauen	16,25	—	—	6	5,0	
25,7				10		65	59,4	

P 3248 W (30,1) 3. Klasse
Nauen—Velten (Mark)

Höchstgeschwindigkeit 30 km/h		Last 200 t		Mindestbrems-hundertstel 21				
1	2	3	4	5	6	7	8	9
		Nauen			17,11			
2,5		Nauen Ludwig-Jahn-Straße ...	17,16	1	17	6	5,0	
1,8		Nauen Stadtforst	22	1	23	5	3,6	
5,3		Paaren	36	1	37	12	10,6	
1,1		Perwenitz	41	1	54	3	2,2	
2,9		Pausin (Kr Osth)	18,00,5	0,5	18,01	6,5	5,8	
2,9		Wansdorf (Kr Osth)	07,5	0,5	08	6,5	5,8	
2,3		Bötzow West	14,5	0,5	15	6,5	5,4	
1,6		Bötzow (Kr Osth)	19,5	0,5	20	4,5	3,2	
1,6		Bötzow Nord	24,5	0,5	25	4,5	3,2	
0,9		Marwitz (Kr Osth)	28	0,5	28,5	3	1,8	
2,8		Velten (Mark)	18,35			6,5	5,6	
25,7				7		64	52,2	

P 3251 W [Sa] (30,1) 3. Klasse
Nieder Neuendorf—Nauen

Höchstgeschwindigkeit 30 km/h		Last 200 t		Mindestbrems-hundertstel 28				
		Nieder Neuendorf	—	—	17,04			
0,8		Nieder Neuendorf Forsthaus	17,06	2	08	2	1,6	
3,5		Blockbrücke	17	1	18	9	7,0	
1,8		Bötzow (Kr Osth)	23	1	24	5	3,6	
1,6		Bötzow West	28	1	29	4	3,2	
2,3		Wansdorf (Kr Osth)	35	1	36	6	4,6	
2,9		Pausin (Kr Osth)	43	1	44	7	5,8	
2,9		Perwenitz	51	1	52	7	5,8	
1,1		Paaren	55	1	56	3	2,2	
5,3		Nauen Stadtforst	18,08	1	18,09	12	10,6	
1,8		Nauen Ludwig-Jahn-Straße ...	14	1	15	5	3,6	
2,5		Nauen	18,21	—	—	6	5,0	
26,7				11		66	53	

**P 3253 W (30,1) 3. Klasse
Velten (Mark)—Nauen**

Höchstgeschwindigkeit 30 km/h		Last 200 t		Mindestbrems-hundertstel 21				
1	2	3	4	5	6	7	8	9
		Velten (Mark)	—	—	18,01			
2,8		Marwitz (Kr Osth)	18,08	1	09	7	5,6	
0,9		Bötzow Nord	12	1	13	3	1,8	
1,6		Bötzow (Kr Osth)	18	4	22	5	3,2	
1,6		Bötzow West	26	1	27	4	3,2	
2,3		Wansdorf (Kr Osth)	33	1	34	6	4,6	
2,9		Pausin (Kr Osth)	41	1	42	7	5,8	
2,9		Perwenitz	49	1	50	7	5,8	
1,1		Paaren	53	1	54	3	2,2	
5,3		Nauen Stadtforst	19,06	1	19,07	12	11,6	
1,8		Nauen Ludwig-Jahn-Straße ...	12	1	13	5	3,6	
2,5		Nauen	19,19	—	—	6	5,0	
25,7				13		65	52,4	

**P 3254 (30,1) 3. Klasse
Nauen—Velten (Mark)**

Höchstgeschwindigkeit 30 km/h		Last 200 t		Mindestbrems-hundertstel 28				
		Nauen	—	—	19,50			
2,5		Nauen Ludwig-Jahn-Straße ...	19,56	1	57	6	5,0	
1,8		Nauen Stadtforst	20,02	1	20,03	5	3,6	
5,3		Paaren	15	1	16	12	10,6	
1,1		Perwenitz	19	1	20	3	2,2	
2,9		Pausin (Kr Osth)	27	1	28	7	5,8	
2,9		Wansdorf (Kr Osth)	35	1	36	7	5,8	
2,3		Bötzow West	42	1	43	6	4,6	
1,6		Bötzow (Kr Osth)	47	5	48	4	3,2	
1,6		Bötzow Nord	53	1	54	5	3,2	
0,9		Marwitz (Kr Osth)	57	1	58	3	1,8	
2,8		Velten (Mark)	21,05	—	—	7	5,6	
25,7				14		65	51,4	

**P 3257 (30,1) 3. Klasse
Velten (Mark)—Nauen**

Höchstgeschwindigkeit 30 km/h		Last 200 t	Mindestbrems-hundertstel 21					
1	2	3	4	5	6	7	8	9
		Velten (Mark)			23,35			
2,8		Marwitz (Kr Osth)	23,42	1	43	7	5,6	
0,9		Bötzow Nord	46	1	47	3	1,8	
1,6		Bötzow (Kr Osth)	52	1	53	5	3,2	
1,6		Bötzow West	57	1	58	4	3,2	
2,3		Wansdorf (Kr Osth)	0,04	1	0,05	6	4,6	
2,9		Pausin (Kr Osth)	12	1	13	7	5,8	
2,9		Perwenitz	20	1	21	7	5,8	
1,1		Paaren	24	1	25	3	2,2	
5,3		Nauen Stadtforst	37	1	38	12	11,6	
1,8		Nauen Ludwig-Jahn-Straße ...	43	1	44	5	3,6	
2,5		Nauen	0,50			6	5,0	
25,7				10		65	52,4	

**Kp 3234 W (31,1) 3. Klasse
Bötzow (Kr Osthavelland)—Velten (Mark)**

Höchstgeschwindigkeit 30 km/h		Last 200 t	Mindestbrems-hundertstel 21					
		Bötzow (Kr Osth)			6,18			
1,6		Bötzow Nord	6,23	1	24	5	3,2	
0,9		Marwitz (Kr Osth)	27	1	28	3	1,8	
2,8		Velten (Mark)	6,35	—	—	7	5,6	
5,3				2		15	10,6	

Kp 3238 W (31,1) 3. Klasse**Nieder Neuendorf (Kr Osthavelland)—Velten (Mark)**

Höchstgeschwindigkeit 30 km/h		Last 200 t	Mindestbrems-hundertstel 21					
1	2	3	4	5	6	7	8	9
		Nieder Neuendorf (Kr Osthavelland)	—	—	7,07			
0,8		Nieder Neuendorf Forsthaus	7,09	1	10	2	1,6	
3,5		Blockbrücke	19	1	20	9	7,0	
1,8		Bötzow (Kr Osth)	25	15	40	5	3,6	
1,6		Bötzow Nord	45	1	46	5	3,2	
0,9		Marwitz (Kr Osth)	49	1	50	3	1,8	
2,8		Velten (Mark)	7,57	—	—	7	5,6	
11,4				19		31	22,8	

Kp 3249 Sa (31,1) 3. Klasse**Velten (Mark)—Nieder Neuendorf (Kr Osthavelland)**

Höchstgeschwindigkeit 30 km/h		Last 200 t	Mindestbrems-hundertstel 21					
		Velten (Mark)	—	—	12,11			
2,8		Marwitz (Kr Osthavelland)	12,18	1	19	7	5,6	
0,9		Bötzow Nord	22	1	23	3	1,8	
1,6		Bötzow (Kr Osthavelland).	28	12	40	5	3,2	
1,8		Blockbrücke	45	1	46	5	3,6	
3,5		Nieder Neuendorf Forsthaus	—	—	54	8	7,0	
0,8		Nieder Neuendorf (Kr Osthavelland)	12,56	—	—	2	1,6	
11,4				15		30	22,8	

Kp 3255 Sa (31,1) 3. Klasse
Velten (Mark)—Bötzow (Kr Osthavelland)

Höchstgeschwindigkeit 30 km/h		Last 200 t	Mindestbrems-hundertstel 21					
1	2	3	4	5	6	7	8	9
		Velten (Mark)			13,03			
2,8		Marwitz (Kr Osth)	13,10	1	11	7	5,6	
0,9		Bötzow Nord	14	1	15	3	1,8	
1,6		Bötzow (Kr Osth)	13,20	—	—	5	3,2	
5,3				2		15	10,6	

Kp 3256 Sa (31,1) 3. Klasse
Bötzow (Kr Osthavelland)—Velten (Mark)

Höchstgeschwindigkeit 30 km/h		Last 200 t	Mindestbrems-hundertstel 21					
		Bötzow (Kr Osth)			13,49			
1,6		Bötzow Nord	13,54	0,5	54,5	5	3,2	
0,9		Marwitz (Kr Osth)	57,5	0,5	58	3	1,8	
2,8		Velten (Mark)	14,05	—	—	7	5,6	
5,3				1		15	10,6	

Kp 3258 W Sa (31,1) 3. Klasse
Velten (Mark)—Nieder Neuendorf (Kr Osthavelland)

Höchstgeschwindigkeit 30 km/h		Last 200 t	Mindestbrems-hundertstel 21					
1	2	3	4	5	6	7	8	9
		Velten (Mark)	—	—	16,08			
2,8		Marwitz (Kr Osth)	16,15	1	16	7	5,6	
0,9		Bötzow Nord	19	1	20	3	1,8	
1,6		Bötzow (Kr Osth)	25	10	35	5	3,2	
1,8		Blockbrücke	40	1	41	5	3,6	
3,5		Nieder Neuendorf Forsthaus	—	—	49	8	7,0	
0,8		Nieder Neuendorf Kr Osthavelland	16,51	—	—	2	1,6	
11,4				13		30	22,8	

Kp 3259 W Sa (31,1) 3. Klasse
Velten (Mark)—Bötzow (Kr Osthavelland)

Höchstgeschwindigkeit 30 km/h		Last 200 t	Mindestbrems-hundertstel 21					
		Velten (Mark)	—	—	17,03			
2,8		Marwitz (Kr Osth)	17,09	0,5	09,5	7	5,6	
0,9		Bötzow Nord	12	0,5	12,5	2,5	1,8	
1,6		Bötzow (Kr Osth)	17,17	—	—	4,5	3,2	
5,3				1		14	10,6	

N 8561 (70,1)
Ketzin—Röthehof

Höchstgeschwindigkeit 30 km/h
G 56-15 Last 600 t Mindestbrems-hundertstel 21

1	2	3	4	5	6	7	8	9
		Ketzin			2,10			
3,0		Vorketzin	2,16	25	41	6	4,5	
1,4		Etzin	46	10	56	5	4,0	
4,0		Röthehof	3,06	—	—	10	8,5	
8,4				35		21	17,0	

Rangierminuten nach Rangierdienststart 2 = 30 Min.

N 8562 (70,1)
Röthehof—Ketzin

Höchstgeschwindigkeit 30 km/h
G 56-15 Last 600 t Mindestbrems-hundertstel 21

		Röthehof			4,45			
4,0		Etzin	4,55	5	5,00	10	8,5	
1,4		Vorketzin	5,05	30	35	5	4,0	
3,0		Ketzin	5,41	—	—	6	4,5	
8,4				35		21	17,0	

Rangierminuten nach Rangierdienststart 2 = 30 Min.

N 8565 (70,1)
Ketzin—Röthehof—Nauen—Velten (Mark)

Höchstgeschwindigkeit 30 km/h
 G 56-15

Last 600 t

Mindestbrems-hundertstel 21

1	2	3	4	5	6	7	8	9
		Ketzin	—	—	7,24			
3,0		Vorketzin	—	—	—			
1,4		Etzin	7,35	5	40	11	9,0	
4,0		Röthehof	50	14	8,04	10	8,5	
2,3		Markau	8,11	3	14	7	5,5	
1,0		Markee	—	—	—	—	—	
1,8		Nauen Stalinstraße	23	6	29	9	7,0	
2,1		Nauen Osth E	36	84	10,00	7	5,5	
2,5		Nauen Ludwig-Jahn-Straße ...	—	—	—	—	—	
1,8		Nauen Stadtforst	10,12	4	16	12	10,0	
5,3		Paaren	29	4	33	13	10,5	
1,1		Perwenitz	37	11	48	4	3,0	
2,9		Pausin (Kr Osth)	57	4	11,01	9	7,0	
2,9		Wansdorf (Kr Osth)	11,08	5	13	7	5,5	
2,3		Bötzow West	19	5	24	6	5,0	
1,6		Bötzow (Kr Osth)	30	10	40	6	5,0	
1,6		Bötzow Nord	—	—	—	—	—	
0,9		Marwitz (Kr Osth)	—	—	48	8	6,0	
2,8		Velten (Mark)						
		Osth E	11,56	—	—	8	6,0	
41,3				155		117	93,5	

Rangierminuten nach Rangierdienststart 2 = 140 Min.

N 8566 (70,1)

Velten (Mark)—Nauen—Röthehof—Ketzin

Höchstgeschwindigkeit 30 km/h G 56-15		Last 600 t			Mindestbremsenwert 21			
1	2	3	4	5	6	7	8	9
		Velten (Mark)			20,10			
2,8		Marwitz (Kr Osth)	20,17	5	22	7	5,5	
0,9		Bötzow Nord	—	×	—	—	—	
1,6		Bötzow (Kr Osth)	29	81	21,50	7	5,5	
1,6		Bötzow West	—	—	—	—	—	
2,3		Wansdorf (Kr Osth)	22,01	6	22,07	11	9,0	
2,9		Pausin (Kr Osth)	14	6	20	7	5,5	
2,9		Perwenitz	27	13	40	7	5,5	
1,1		Paaren	44	5	49	4	3,0	
5,3		Nauen Stadtforst	23,02	3	23,05	13	10,5	
1,8		Nauen Ludwig-Jahn-Straße ...	—	×	—	—	—	
2,5		Nauen Osth E	16	74	0,30	11	7,0	
2,1		Nauen Stalinstraße	0,37	10	47	7	5,5	
1,8		Markee	52	5	57	5	4,0	
1,0		Markau	1,02	6	1,08	5	3,0	
2,3		Röthehof	15	20	35	7	5,5	
4,0		Etzin	45	6	51	10	8,5	
1,4		Vorketzin	—	—	—	—	—	
3,0		Ketzin	2,03	—	—	12	9,0	
41,3				240		113	87,0	

Rangierminuten nach Rangierdienststart 2 = 220 Min.

Zuglok bedient von Bötzow aus den Bf Nieder-Neuendorf.

N 8576 (70,1)
Röthehof—Roskow

Höchstgeschwindigkeit 30 km/h		Last 600 t		Mindestbrems-hundertstel 19				
1	2	3	4	5	6	7	8	9
		Röthehof			5,00			
3,8		Tremmen	5,09	12	21	9	7,0	
2,2		Niebede	—	×	26	5	4,0	
1,8		Wachow	31	8	39	5	4,0	
3,7		Päwesin	49	6	55	10	8,0	
<u>4,1</u>		Roskow	6,07	—	—	12	9,5	
15,6				26		41	32,5	

Rangierminuten nach Rangierdienststart 2 = 20 Min

Einteilung der Bildfahrpläne

Blatt	Strecke
1	Berlin Ostbf—Stadtbahn—Bln-Wannsee—Wiesenburg (Mark)
2	Berlin Ostbf—Fürstenwalde/Spree—Frankfurt/Oder—Oderbrücke Berlin Ostbf—Ost Gbf—Berlin-Rummelsburg Frankfurt/O—Grunow (N/L)—Weichensdorf, Frankfurt/O—Fürstenberg/O— Neuzelle
3	Vnk—Strausberg—Küstrin-Neustadt, Werbig Pbf—Frankfurt/O, Küstrin-Neu- stadt—Frankfurt/O.
4	Berlin Wriezener Bf—Werneuchen—Tiefensee, Fredersdorf b Bln—Rüders- dorf b Bln, Hoppegarten (Mark)—Altlandsberg, Strausberg—Möllensee Hafen
5	Berlin Lehrter Bf — Bln-Spandau— <u>Neustadt (Dosse)</u> Berlin-Charlottenburg <u>Rathenow</u>
6	Berlin Potsdamer Bf—Potsdam—Wusterwitz
7	Berlin Nordbf <u>Rüdnitz</u> Berlin Eberswalder Str <u>Oranienburg—Löwenberg (Mark)</u> <u>Kremmen—Neuruppin (Fern- und Gütergl)</u>
8	Berlin Anhalter Bf <u>Jüterbog</u> Tempelhof Vbf <u>Wünsdorf (Kr Teltow)</u> Lichterfelde Süd—Ludwigsfelde (Vorortgleis)
9	Berlin Görlitzer Bf—Königs Wusterhausen—Brand (N/L) Königs Wusterhausen—Beeskow—Grunow (N/L)
10	Vollring und Stadtbahn der elektrischen S-Bahn mit anschl Strecken nach Potsdam, Spandau West, Gartenfeld, Strausberg, Erkner, Bln-Grünau und Spindlersfeld (wird z Zt nicht herausgegeben)
11	Nordsüdbahn (elektrischer Betrieb) mit anschl Strecken nach Bernau b Bln, Oranienburg, Velten (Mark), Bln-Wannsee, Stahnsdorf, Lichterfelde Süd und Kaulsdorf (wird z Zt nicht herausgegeben)
12	Güterringgleise mit anschl Gleisen nach den Verschiebebahnhöfen (außer Seddin)
13	Oranienburg—Nauen—Wustermark—Wildpark—Beelitz Stadt—Jüterbog (Umgehungsbahn), Beelitz Stadt—Seddin Vbf
14	Michendorf—Großbeeren—Lichtenrade—Bln-Grünau—Bln-Köpenick—Bln- Kaulsdorf—Marzahn—Bln-Karow (Güteraußenring)
15	Jüterbog—Zossen—Abzw Schönefeld (Kr Teltow)—Königs Wusterhausen— Mittenwalde Ost—Töpchin
16	Neustadt (Dosse)—Rathenow—Brandenburg/Havel—Belzig—Treuenbrietzen (ehemalige Brandenburgische Städtebahn), Groß Kreuz—Lehnia

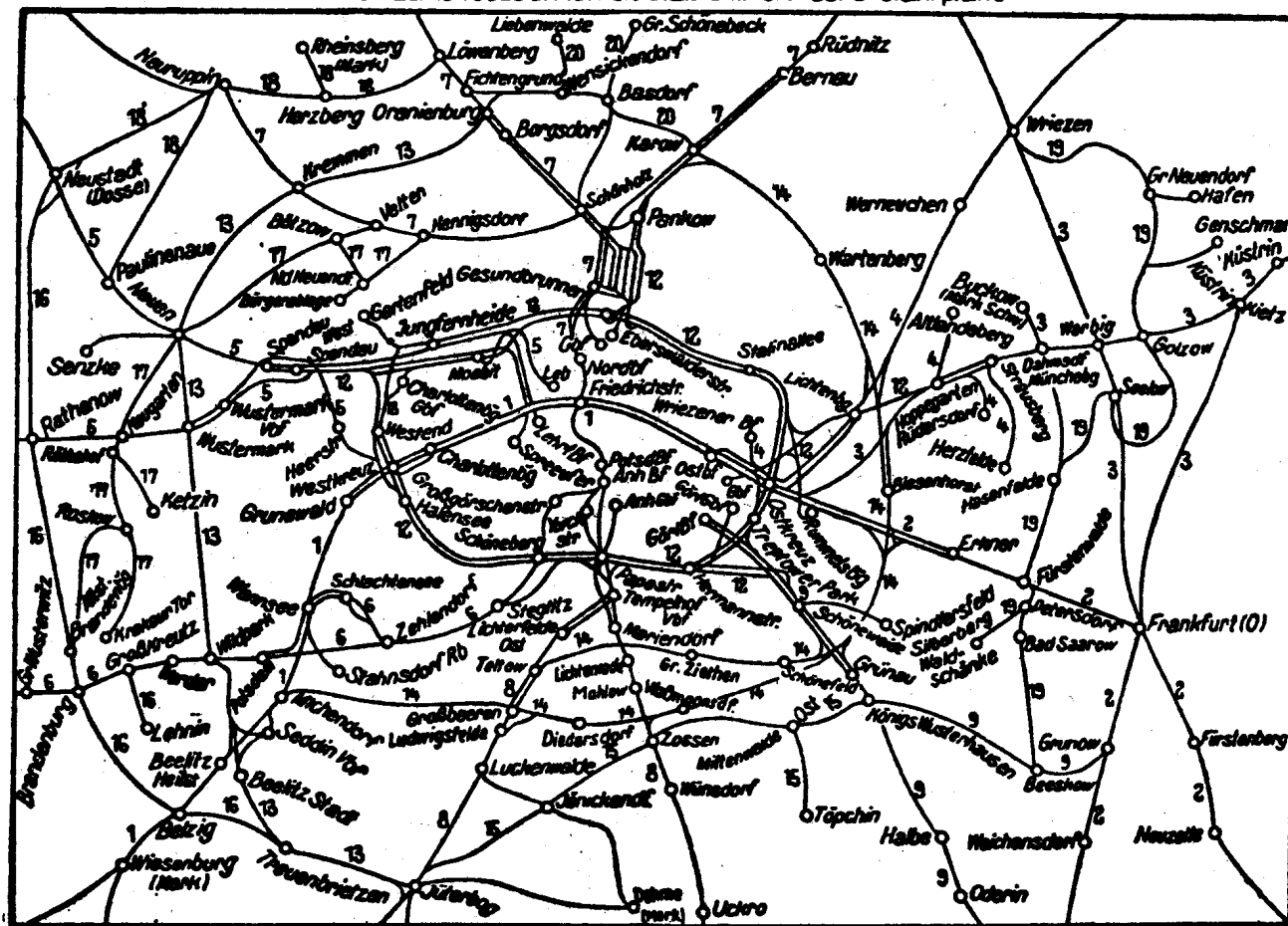
Einteilung der Bildfahrpläne

Blatt	Strecke
17	Brandenburg Altstadt—Roskow, Brandenburg Krakauer Tor—Roskow— Röthehof, Ketzin—Röthehof—Nauen—Velten (Mark), Bötzw (Kr Osth)— Nieder Neuendorf (Kr Osthavell)—Hennigsdorf (LEW)
18	Neustadt (Dosse)—Neuruppin—Herzberg (Mark), Paulinenaue—Neuruppin, Rheinsberg (Mark)—Herzberg (Mark)—Löwenberg (Mark) (ehemalige Ruppiner Eisenbahn)
19	Wriezen—Golzow—Dolgelin—Hasenfelde—Fürstenwalde/Spree—Petersdorf —Beeskow, Hasenfelde—Dahmsdorf-Müncheberg, Dahmsdorf-Münche- berg—Buckow (Märkische Schweiz)
20	Berlin Nordbf—Basdorf—Groß Schönebeck, Basdorf—Liebenwalde, Berlin- Karow—Basdorf—Oranienburg
21	Schmalspurbahnen Nauen—Senzke—Kriete, Hohenseefeld—Dahme Klbf, Hohenseefeld— Luckenwalde, Hohenseefeld—Jüterbog (wird z Zt nicht herausgegeben)


Einteilung der Buchfahrpläne

Heft	Strecke
1a	Reisezüge vom Blatt 1 des Bildfahrplans
1b	Güterzüge vom Blatt 1 des Bildfahrplans mit Ausnahme der von und nach Seddin über Grunewald fahrenden Güterzüge (Heft 12)
2a	Reisezüge vom Blatt 2 des Bildfahrplans
2b	Güterzüge vom Blatt 2 des Bildfahrplans
3a	Reisezüge vom Blatt 3 des Bildfahrplans
3b	Güterzüge vom Blatt 3 des Bildfahrplans
4	Reise- und Güterzüge vom Blatt 4 des Bildfahrplans
5a	Reisezüge vom Blatt 5 des Bildfahrplans
5b	Güterzüge vom Blatt 5 des Bildfahrplans
6a	Reisezüge vom Blatt 6 des Bildfahrplans
6b	Güterzüge vom Blatt 6 des Bildfahrplans
7a	Reisezüge vom Blatt 7 des Bildfahrplans
7b	Güterzüge vom Blatt 7 und 20 des Bildfahrplans einschl. Strecke Oranienburg—Wustermark Vbf (Blatt 13)
8a	Reisezüge vom Blatt 8 des Bildfahrplans sowie der Reisezüge von und nach der Stadtbahn der Strecke Berlin— <u>Jüterbog</u> — <u>Wünsdorf</u>
8b	Güterzüge vom Blatt 8, 14 und 15 des Bildfahrplans
9a	Reisezüge vom Blatt 9 des Bildfahrplans sowie der Reisezüge von und nach der Stadtbahn der Strecke Berlin—Halbe
9b	Güterzüge vom Blatt 9 des Bildfahrplans
10	Elektrische S-Bahnzüge vom Blatt 10 des Bildfahrplans
11	Elektrische S-Bahnzüge vom Blatt 11 des Bildfahrplans
12	Reise- und Güterzüge vom Blatt 12 des Bildfahrplans und von und nach Seddin über Grunewald fahrende Güterzüge einschl. der über die Stadtbahn verkehrenden Postzüge und Kne Oes—Chah
13a	Reisezüge vom Blatt 13 des Bildfahrplans
13b	Güterzüge vom Blatt 13 des Bildfahrplans (ausschließlich Strecke Wur—Or)
14a/15a	Reisezüge vom Blatt 14 und 15 des Bildfahrplans
14b/15b	siehe Heft 8 b
16	Reise- und Güterzüge vom Blatt 16 des Bildfahrplans
17	Reise- und Güterzüge vom Blatt 17 des Bildfahrplans
18	Reise- und Güterzüge vom Blatt 18 des Bildfahrplans
19	Reise- und Güterzüge vom Blatt 19 des Bildfahrplans
20a	Reisezüge vom Blatt 20 des Bildfahrplans

Übersichtskarte Die Zahlen bezeichnen die Blattnummern der Bildfahrpläne



Declassified in Part - Sanitized Copy Approved for Release 2012/03/09 : CIA-RDP80S01540R000500010011-9



Declassified in Part - Sanitized Copy Approved for Release 2012/03/09 : CIA-RDP80S01540R000500010011-9

18

Deutsche Reichsbahn
Reichsbahndirektion Berlin

Buchfahrplan

Heft 18

Gültig vom 7. Oktober 1951

Achtet unbedingt auf Pünktlichkeit!

Reise- und Güterzüge der Strecken

**Löwenberg (Mark) — Herzberg (Mark) —
Rheinsberg (Mark)**

Neuruppin — Paulinenaue

Neuruppin — Neustadt (Dosse)

Neuruppin — Herzberg (Mark)

SECRET

Declassified in Part - Sanitized Copy Approved for Release 2012/03/09 : CIA-RDP80S01540R000500010011-9

Deckblatt Nr.	Gültig ab	Eingebessert		Bemerkungen
		am	durch	

Declassified in Part - Sanitized Copy Approved for Release 2012/03/09 : CIA-RDP80S01540R000500010011-9

Vorbemerkungen

A. Allgemeine Erläuterungen

siehe besonderes Heft

B. Bestimmungen der Reichsbahndirektion Berlin für örtliche Besonderheiten

1. Wird die Gestellung einer Schiebelokomotive erforderlich, so hat der Lokomotivführer die Bereitstellung durch den Ausgangsbahnhof oder einen sonstigen geeigneten Bahnhof rechtzeitig zu veranlassen. Der beauftragte Bahnhof gibt die Meldung durch Fernsprecher an den Bahnhof, der die Schiebelokomotive zu stellen hat, weiter. Die Bahnhöfe haben beim Eingang solcher Anforderungen eine ihrer planmäßigen Verschiebelokomotiven rechtzeitig zum Nachschieben bereitzustellen.
2. Alle Leerfahrten der Lokomotiven mit Tender sind, wenn die Betriebsverhältnisse ein Drehen der Lokomotive nicht ausschließen, möglichst mit Schornstein voran auszuführen.
3. Zu 2a: Die **Zuggattungsnummer** ist in einer dreiziffrigen Zahl angegeben, zB D-Zug (10,1). Hierbei ist die Ziffer 10 Hauptnummer, Ziffer 1 Unternummer. Die Ziffer der Unternummer ist durch ein Komma von den Ziffern der Hauptnummer getrennt (VBL).

Im Vorortverkehr erhalten

besetzte Züge	die Zuggattungen	39a,1
„ Bedarfszüge	„	39a,3
planmäßige Leerzüge	„	39a,2

C. Fahrzeiten für Hilfszüge

Strecke: Löwenberg (Mark)—Herzberg (Mark)—Rheinsberg (Mark)

1	2	3	4	5	6	7	8	9	10
Entfernung km	Betriebsstellen	40 km/h							
		Fahrzeit Min	Gesamt- Fahrzeit Min	Fahrzeit Min	Gesamt- Fahrzeit Min	Fahrzeit Min	Gesamt- Fahrzeit Min	Fahrzeit Min	Gesamt- Fahrzeit Min
	Löwenberg (Mark) .								
2,7	Löwenberg Dorf ...	4,0							
1,7	Linde (Mark)	2,5	6,5						
5,6	Grieben (Kr Rup) .	8,4	14,9						
4,9	Herzberg (Mark) ...	7,3	22,2						
3,3	Schönberg (Mark) Hp	4,9	27,1						
3,2	Lindow (Mark)	4,8	31,9						
3,8	Klosterheide (Mark)	5,7	37,6						
3,5	Dierberg	5,3	42,9						
3,9	Köpernitz (Kr Rup)	5,8	48,7						
5,1	Rheinsberg (Mark) .	7,7	56,4						
<u>37,7</u>									

Strecke: Rheinsberg (Mark)—Herzberg (Mark)—Löwenberg (Mark)

	Rheinsberg (Mark) .								
5,1	Köpernitz (Kr Rup)	7,7							
3,9	Dierberg	5,8	13,5						
3,5	Klosterheide (Mark)	5,3	18,8						
3,8	Lindow (Mark)	5,7	24,5						
3,2	Schönberg (Mark) Hp	4,8	29,3						
3,3	Herzberg (Mark) ...	4,9	34,2						
4,9	Grieben (Kr Rup) .	7,3	41,5						
5,6	Linde (Mark) Hp ...	8,4	49,9						
1,7	Löwenberg Dorf ...	2,5	52,4						
2,7	Löwenberg (Mark) .	4,0	56,4						
<u>37,7</u>									

Strecke: Neuruppin Hbf—Paulinenaue

1	2	3	4	5	6	7	8	9	10
Entfernung km	Betriebsstellen	40 km/h							
		Fahrzeit Min	Gesamt- Fahrzeit Min	Fahrzeit Min	Gesamt- Fahrzeit Min	Fahrzeit Min	Gesamt- Fahrzeit Min	Fahrzeit Min	Gesamt- Fahrzeit Min
	Neuruppin Hbf								
2,2	„ Fehrbell Str	3,3							
1,1	„ Anstalt	1,7	5,0						
1,4	Treskow	2,2	7,2						
3,2	Buskow	4,8	12,0						
3,4	Dammkrug	5,1	17,1						
3,3	Fehrbellin	4,9	22,0						
5,7	Betzin-Karwese ..	8,6	30,6						
4,3	Lobeofsund	6,4	37,0						
3,3	Eichberge	4,9	41,9						
2,6	Paulinenaue	3,8	45,7						
30,5									

Strecke: Paulinenaue—Neuruppin Hbf

	Paulinenaue								
2,6	Eichberge	3,8							
3,3	Lobeofsund	4,9	8,7						
4,3	Betzin-Karwese ..	6,4	15,1						
5,7	Fehrbellin	8,6	23,7						
3,3	Dammkrug	4,9	28,6						
3,4	Buskow	5,1	33,7						
3,2	Treskow	4,8	38,5						
1,4	Neuruppin Anstalt ..	2,2	40,7						
1,1	„ Fehrbell Str	1,7	42,4						
2,2	Neuruppin Hbf	3,3	45,7						
30,5									

Strecke: Neuruppin Hbf—Neustadt (Dosse)

1	2	3	4	5	6	7	8	9	10
Entfernung km	Betriebsstellen	40 km/h							
		Fahrzeit Min	Gesamt- Fahrzeit Min	Fahrzeit Min	Gesamt- Fahrzeit Min	Fahrzeit Min	Gesamt- Fahrzeit Min	Fahrzeit Min	Gesamt- Fahrzeit Min
	Neuruppin Hbf								
3,1	Bechlin	4,6							
3,4	Werder (Kr Rup) ..	5,1	9,7						
2,7	Gottberg (Kr Rup) .	4,1	13,8						
3,6	Wildberg (Kr Rup) .	5,3	19,1						
3,7	Emilienhof	5,6	24,7						
2,1	Dessow (Mark)	3,2	27,9						
2,8	Metzelthin (Kr Rup)	4,2	32,1						
2,7	Barsikow	4,0	36,1						
6,5	Neustadt (Dosse) ...	6,8	42,9						
28,6									

Strecke: Neustadt (Dosse)—Neuruppin Hbf

	Neustadt (Dosse) ...								
4,5	Barsikow	6,8							
2,7	Metzelthin (Kr Rup)	4,0	10,8						
2,8	Dessow (Mark)	4,2	15,0						
2,1	Emilienhof	3,2	18,2						
3,7	Wildberg (Kr Rup) .	5,6	23,8						
3,6	Gottberg (Kr Rup) .	5,3	29,1						
2,7	Werder (Kr Rup) ..	4,1	33,2						
3,4	Bechlin	5,1	38,3						
3,1	Neuruppin Hbf	4,6	42,9						
28,6									

Strecke: Neuruppin Hbf—Herzberg (Mark)

1	2	3	4	5	6	7	8	9	10
Entfernung km	Betriebsstellen	40 km/h							
		Fahrzeit Min	Gesamt- Fahrzeit Min	Fahrzeit Min	Gesamt- Fahrzeit Min	Fahrzeit Min	Gesamt- Fahrzeit Min	Fahrzeit Min	Gesamt- Fahrzeit Min
	Neuruppin Hbf								
1,1	Rheinsb. Tor	1,6							
2,5	Gildenhall	3,7	5,3						
1,5	Altruppin	2,3	7,6						
4,2	Wulkow (Kr Rup) ..	6,3	13,9						
<u>5,1</u>	Herzberg (Mark) ...	<u>7,7</u>	<u>21,6</u>						
14,4									

Strecke: Herzberg (Mark)—Neuruppin Hbf

	Herzberg (Mark) ...								
5,1	Wulkow (Kr Rup) ..	7,7							
4,2	Altruppin	6,3	14,0						
1,5	Gildenhall	2,3	16,3						
2,5	Rheinsb. Tor	3,6	20,0						
<u>1,1</u>	Neuruppin Hbf	<u>1,7</u>	<u>21,6</u>						
14,4									

6

P 751 (30,1) 3. Kl.**Berlin Nordbf—Löwenberg (Mark)—Neuruppin Hbf—(Rostock Hbf)**Höchstgeschwindigkeit 40 km/h
Pt 34.15

Last 300 t

Mindestbremsenleistung 43

1	2	3	4	5	6	7	8	9
Entfernung km	Beschränkung der Höchstgeschw. im Gefälle km/h	Betriebsstellen	Ankunft	Aufent-	Abfahrt	Planmäßige Fahrseiten Min	Kürzeste Fahrseiten Min	Summe der planm. Fahrzeit
				halt Min				Kürzest. Fahrzeit Min
		Löwenberg (Mark)	8,21	9	8,30			
2,7		Löwenberg Dorf	35	1	36	5	4,0	
7,3		Grieben (Kr Rup)	—	—	48	12	10,9	20
4,9		Herzberg (Mark)	56	9	9,05	8	7,3	18,2
5,1		Wulkow (Kr Rup)	—	—	13	8	7,3	
4,2		Altruppin	—	—	20	7	6,7	24
5,1		Neuruppin Hbf	9,29	2	9,31	9	7,6	21,6
29,3				21		49	43,8	

P 752 (30,1) 3. Kl.**(Rostock Hbf)—Neuruppin Hbf—Löwenberg (Mark)—Berlin Nordbf**Höchstgeschwindigkeit 40 km/h
Pt 34.15

Last 300 t

Mindestbremsenleistung 42

		Neuruppin Hbf	20,29	2	20,31			
5,1		Altruppin	—	—	40	9	7,6	24
4,2		Wulkow (Kr Rup)	—	—	47	7	6,7	21,6
5,1		Herzberg (Mark)	55	9	21,04	8	7,3	
4,9		Grieben (Kr Rup)	21,13	1	14	9	7,3	
5,6		Linde (Mark) Hp	24	1	25	10	7,7	
1,7		Löwenberg Dorf	29	1	30	4	2,1	
2,7		Löwenberg (Mark)	21,35	2	21,37	5	4,0	
29,3				16		52	42,7	

P 3400 (30,1) 3. Kl.
Rheinsberg (Mark)—Löwenberg (Mark)—Oranienburg

Höchstgeschwindigkeit 40 km/h
Pt 34.15 Last 200 t Mindestbrems-hundertstel 43

1	2	3	4	5	6	7	8	9
		Rheinsberg (Mark)			5,45			
5,1		Köpernitz (Kr Rup)	5,54	1	55	9	7,7	
3,9		Dierber	6,02	1	6,03	7	5,8	
3,5		Klosterheide (Mark)	10	1	11	7	5,3	
3,8		Lindow (Mark)	18	3	21	7	5,7	
3,2		Schönberg (Mark) Hp	27	1	28	6	4,8	70
3,3		Herzberg (Mark)	34	5	39	6	4,9	56,4
4,9		Grieben (Kr Rup)	48	1	49	9	7,3	
5,6		Linde (Mark) Hp	59	1	7,00	10	8,4	
1,7		Löwenberg Dorf	7,04	1	05	4	2,5	
2,7		Löwenberg (Mark)	7,10	6	7,16	5	4,0	
37,7		Oranienburg	7,47	21		70	56,4	

⊗ P 3401 (30,1) 3. Kl. S
Herzberg (Mark)—Rheinsberg (Mark)

Höchstgeschwindigkeit 40 km/h
G 56.15 Last 200 t Mindestbrems-hundertstel 43

		Herzberg (Mark)			9,15			
3,3		Schönberg (Mark) Hp	—	—	—	—	4,9	
3,2		Lindow (Mark)	9,26	2	28	11	4,8	38
3,8		Klosterheide (Mark)	—	—	—	—	5,7	34,2
3,5		Dierberg	—	—	41	13	5,3	
3,9		Köpernitz (Kr Rup)	—	—	—	—	5,8	
5,1		Rheinsberg (Mark)	9,55	—	—	14	7,7	
22,8				2		38	34,2	

P 3405 (30,1) 3. Kl. W
Löwenberg (Mark)—Rheinsberg (Mark)

Höchstgeschwindigkeit 40 km/h Gt 45.12		Last 400 t			Mindestbrems-hundertstel 43			
1	2	3	4	5	6	7	8	9
		Löwenberg (Mark)			15,10			
2,7		Löwenberg Dorf	15,15	1	16	5	4,0	
1,7		Linde (Mark) Hp	20	1	21	4	2,5	
5,6		Grieben (Kr Rup)	31	1	32	10	8,4	
4,9		Herzberg (Mark)	41	10	51	9	7,3	
3,2		Schönberg (Mark) Hp	57	1	58	6	4,9	70
3,2		Lindow (Mark)	16,04	2	16,06	6	4,8	56,4
3,8		Klosterheide (Mark)	13	1	14	7	5,7	
3,5		Dierberg	21	1	22	7	5,3	
3,9		Köpernitz (Kr Rup)	29	1	30	7	5,8	
5,1		Rheinsberg (Mark)	16,39			9	7,7	
37,6				19		70	56,4	

Zug ist zur Güterbeförderung nach Herzberg (Mark) Ort u. Ü. und nach Rheinsberg (Mark) zugelassen.

P 3412 (30,1) 3. Kl
Rheinsberg (Mark)—Löwenberg (Mark)

Höchstgeschwindigkeit 40 km/h Pt 34.15		Last 200 t			Mindestbrems-hundertstel 43			
		Rheinsberg (Mark)			17,10			
5,1		Köpernitz (Kr Rup)	17,19	1	20	9	7,7	
3,9		Dierberg	27	1	28	7	5,8	
3,5		Klosterheide (Mark)	35	1	36	7	5,3	
3,8		Lindow (Mark)	43	3	46	7	5,7	70
3,2		Schönberg (Mark) Hp	52	1	53	6	4,8	56,4
3,3		Herzberg (Mark)	59	6	18,05	6	4,9	
4,9		Grieben (Kr Rup)	18,14	1	15	9	7,3	
5,6		Linde (Mark) Hp	25	1	26	10	8,4	
1,7		Löwenberg Dorf	30	1	31	4	2,5	
2,7		Löwenberg (Mark)	18,36	—	—	5	4,0	
37,7				16		70	56,4	

iv

P 3413 (30,1) 3. Kl W Sa
Herzberg (Mark)—Rheinsberg (Mark)

Höchstgeschwindigkeit 40 km/h		Last 300 t			Mindestbrems-hundertstel 43			
G 56.15								
1	2	3	4	5	6	7	8	9
		Herzberg (Mark)	—	—	18,08			
3,3		Schönberg (Mark) Hp	18,14	1	15	6	4,9	
3,2		Lindow (Mark)	21	2	23	6	4,8	
3,8		Klosterheide (Mark)	30	1	31	7	5,7	42
3,5		Dierberg	38	1	39	7	5,3	34,2
3,9		Köpernitz (Kr Rup)	46	1	47	7	5,8	
5,1		Rheinsberg (Mark)	18,56	—	—	9	7,7	
22,8				6		42	34,2	

P 3414 (30,1) 3. Kl W Sa
Rheinsberg (Mark)—Herzberg (Mark)

Höchstgeschwindigkeit 40 km/h		Last 300 t			Mindestbrems-hundertstel 43			
G 56.15								
		Rheinsberg (Mark)	—	—	19,11			
5,1		Köpernitz (Kr Rup)	19,20	1	21	9	7,7	
3,9		Dierberg	28	1	29	7	5,8	
3,5		Klosterheide (Mark)	35	1	36	6	5,3	41
3,8		Lindow (Mark)	43	2	45	7	5,7	34,2
3,2		Schönberg (Mark) Hp	51	1	52	6	4,8	
3,3		Herzberg (Mark)	19,58	—	—	6	4,9	
22,8				6		41	34,2	

P 3415 (30,1) 3. Kl.
Löwenberg (Mark)—Rheinsberg (Mark)

Höchstgeschwindigkeit 40 km/h Pt 34.15		Last 200 t			Mindestbremsleistung 43			
1	2	3	4	5	6	7	8	9
		Löwenberg (Mark)			19,30			
2,7		Löwenberg Dorf	19,35	1	36	5	4,0	
1,7		Linde (Mark) Hp	40	1	41	4	2,5	
5,6		Grieben (Kr Rup)	51	1	52	10	8,4	
4,9		Herzberg (Mark)	20,01	10	20,11	9	7,3	
3,2		Schönberg (Mark) Hp	17	1	18	6	4,9	70
3,2		Lindow (Mark)	24	6	30	6	4,8	56,4
3,8		Klosterheide (Mark)	37	1	38	7	5,7	
3,5		Dierberg	45	1	46	7	5,3	
3,9		Köpernitz (Kr Rup)	53	1	54	7	5,8	
5,1		Rheinsberg (Mark)	21,03	—	—	9	7,7	
37,6				23		70	56,4	

⊗ P 3416 (30,1) 3. Kl. S
Rheinsberg (Mark)—Herzberg (Mark)

Höchstgeschwindigkeit 40 km/h G 56.15		Last 300 t			Mindestbremsleistung 43			
		Rheinsberg (Mark)	—	—	19,56			
5,1		Köpernitz (Kr Rup)	20,05	1	20,06	9	7,7	
3,9		Dierberg	13	1	14	7	5,8	
3,5		Klosterheide (Mark)	20	1	21	6	5,3	37
3,8		Lindow (Mark)	28	1	29	7	5,7	34,2
3,2		Schönberg (Mark) Hp	35	1	36	6	4,8	
3,3		Herzberg (Mark)	20,42	—	—	6	4,9	
22,8				5		41	34,2	

14

Tp 3421 (37,1) 3. Klasse
Neuruppin Hbf—Paulinenaue—(Nauen)

Höchstgeschwindigkeit 45 km/h		Last 100 t		Mindestbremsenwertstiel 47				
1	2	3	4	5	6	7	8	9
		Neuruppin Hbf			5,20			
2,2		„ Fehrbell Str	5,26	1	27	6	3,3	
1,1		„ Anstalt	30	1	31	3	1,7	
1,4		Treskow	35	1	36	4	2,2	
3,2		Buskow (Kr Rupp)	41	1	42	5	4,8	
3,4		Dammkrug	48	1	49	6	5,1	
3,3		Fehrbellin	55	1	56	6	4,9	75
5,7		Betzin-Karwesees	6,05	1	6,06	9	8,6	58,6
4,3		Lobeofsund	13	1	14	7	6,4	
3,3		Eichberge	20	1	21	6	4,9	
2,6		Paulinenaue	26	1	27	5	3,8	
6,8		Berger Damm	36	1	37	9	6,3	
6,9		Nauen	6,46			9	6,6	
44,2				11		75	58,6	

Tp 3422 (37,1) 3. Klasse
(Nauen)—Paulinenaue—Neuruppin Hbf

Höchstgeschwindigkeit 45 km/h		Last 100 t		Mindestbremsenwertstiel 43				
		Nauen			7,10			
6,9		Berger Damm	7,19	8	27	9	6,6	
6,8		Paulinenaue	36	2	37	9	6,3	
2,6		Eichberge	42	1	43	5	3,8	
3,3		Lobeofsund	49	1	50	6	4,9	
4,3		Betzin-Karwesees	57	1	58	7	6,4	
5,7		Fehrbellin	8,07	1	8,08	9	8,6	75
3,3		Dammkrug	14	1	15	6	4,9	58,6
3,4		Buskow (Kr Rupp)	21	1	22	6	5,1	
3,2		Treskow	27	1	28	5	4,8	
1,4		Neuruppin Anstalt	32	1	33	4	2,2	
1,1		„ Fehrbell Str	36	1	37	3	1,7	
2,2		Neuruppin Hbf	8,43			6	3,3	
44,2				19		75	58,6	

Tp 3423 (37,1) 3. Klasse
Neuruppin Hbf—Paulinenaue—(Nauen)

Höchstgeschwindigkeit 45 km/h		Last 100 t	Mindestbremsleistung		Mindestbremsleistung		Mindestbremsleistung	
1	2	3	4	5	6	7	8	9
		Neuruppin Hbf			11,30			
2,2		„ Fehrbell Str	11,36	1	37	6	3,3	
1,1		„ Anstalt	40	1	41	3	1,7	
1,4		Treskow	45	1	46	4	2,2	
3,2		Buskow (Kr Rupp)	51	1	52	5	4,8	
3,4		Dammkrug	58	1	59	6	5,1	
3,3		Fehrbellin	12,05	1	12,06	6	4,9	75
5,7		Betzin-Karwesee	15	1	16	9	8,6	53,6
4,3		Lobeofsund	23	1	24	7	6,4	
3,3		Eichberge	30	1	31	6	4,9	
2,6		Paulinenaue	36	7	43	5	3,8	
6,8		Berger Damm	52	1	53	9	6,3	
6,9		Nauen	13,02			9	6,6	
44,2				17		75	58,6	

Tp 3424 (37,1) 3. Klasse
(Nauen)—Paulinenaue—Neuruppin Hbf

Höchstgeschwindigkeit 45 km/h		Last 100 t	Mindestbremsleistung		Mindestbremsleistung		Mindestbremsleistung	
1	2	3	4	5	6	7	8	9
		Nauen			13,26			
6,9		Berger Damm	13,35	10	45	9	6,6	
6,8		Paulinenaue	54	2	56	9	6,3	
2,6		Eichberge	14,01	1	14,02	5	3,8	
3,3		Lobeofsund	08	1	09	6	4,9	
4,3		Betzin-Karwesee	16	1	17	7	6,4	
5,7		Fehrbellin	26	1	27	9	8,6	75
3,3		Dammkrug	33	1	34	6	4,9	58,6
3,4		Buskow (Kr Rupp)	40	1	41	6	5,1	
3,2		Treskow	46	1	47	5	4,8	
1,4		Neuruppin Anstalt	51	1	52	4	2,2	
1,1		„ Fehrbell Str	55	1	56	3	1,7	
2,2		Neuruppin Hbf	15,02			6	3,3	
44,2				21		75	58,6	

Tp 3425 (37,1) 3. Klasse
Neuruppin Hbf—Paulinenaue

Höchstgeschwindigkeit 40 km/h		Last 100 t		Mindestbrems-hundertstel 47				
1	2	3	4	5	6	7	8	9
		Neuruppin Hbf	—	—	16,54			
2,2		„ Fehrbell Str	17,00	1	17,01	6	3,3	
1,1		„ Anstalt	04	1	05	3	1,7	
1,4		Treskow	09	1	10	4	2,2	
3,2		Buskow (Kr Rupp)	15	1	16	5	4,8	
3,4		Dammkrug	22	1	23	6	5,1	57
3,3		Fehrbellin	29	1	30	6	4,9	45,7
5,7		Betzin-Karwesee	39	1	40	9	8,6	
4,3		Lobeofsund	47	1	48	7	6,4	
3,3		Eichberge	54	1	55	6	4,9	
2,6		Paulinenaue	18,00	—	—	5	3,8	
30,5				9		57	45,7	

Tp 3426 (37,1) 3. Klasse
Paulinenaue—Neuruppin Hbf

Höchstgeschwindigkeit 40 km/h		Last 100 t		Mindestbrems-hundertstel 43				
		Paulinenaue	—	—	18,40			
2,6		Eichberge	18,45	1	46	5	3,8	
3,3		Lobeofsund	52	1	53	6	4,9	
4,3		Betzin-Karwesee	19,00	1	19,01	7	6,4	
5,7		Fehrbellin	10	1	11	9	8,6	
3,3		Dammkrug	17	1	18	6	4,9	57
3,4		Buskow (Kr Rupp)	24	1	25	6	5,1	45,7
3,2		Treskow	30	1	31	5	4,8	
1,4		Neuruppin Anstalt	35	1	36	4	2,2	
1,1		„ Fehrbell Str	39	1	40	3	1,7	
2,2		Neuruppin Hbf	19,46	—	—	6	3,3	
30,5				9		57	45,7	

Tp 3427 (37,1) 3. Klasse S
Neuruppin Hbf—Paulinenaue

Höchstgeschwindigkeit 40 km/h		Last 100 t		Mindestbrems-hundertstel 47				
1	2	3	4	5	6	7	8	9
		Neuruppin Hbf			22,29			
2,2		„ Fehrbell Str	22,35	1	36	6	3,3	
1,1		„ Anstalt	39	1	40	3	1,7	
1,4		Treskow	44	1	45	4	2,2	
3,2		Buskow (Kr Rupp)	50	1	51	5	4,8	
3,4		Dammkrug	57	1	58	6	5,1	
3,3		Fehrbellin	23,04	1	23,05	6	4,9	<u>57</u>
5,7		Betzin-Karwesee	14	1	15	9	8,6	
4,3		Lobeofsund	22	1	23	7	6,4	
3,3		Eichberge	29	1	30	6	4,9	
2,6		Paulinenaue	23,35			5	3,8	
30,5				9		57	45,7	

Verkehrt nicht am 25. 12. 51 und am 13. 4. 52

Tp 3428 (37,1) 3. Klasse S/nS
Paulinenaue—Neuruppin Hbf

Höchstgeschwindigkeit 40 km/h		Last 100 t		Mindestbrems-hundertstel 43				
		Paulinenaue			23,55			
2,6		Lobeofsund	24,00	1	0,01	5	3,8	
3,3		Eichberge	0,07	1	08	6	4,9	
4,3		Betzin-Karwesee	15	1	16	7	6,4	
5,7		Fehrbellin	25	1	26	9	8,6	
3,3		Dammkrug	32	1	33	6	4,9	<u>57</u>
3,4		Buskow (Kr Rupp)	39	1	40	6	5,1	45,7
3,2		Treskow	45	1	46	5	4,8	
1,4		Neuruppin Anstalt	50	1	51	4	2,2	
1,1		„ Fehrbell Str	54	1	55	3	1,7	
2,2		Neuruppin Hbf	1,01			6	3,3	
30,5				9		57	45,7	

Verkehrt nicht am 25./26. 12. 51 und 13./14. 4. 52

16

P 3441 (30,1) 3. Kl.
Neuruppin Hbf—Neustadt (Dosse)

Höchstgeschwindigkeit 40 km/h

Pt 34.15

Last 200 t

Mindestbremsleistung 42

1	2	3	4	5	6	7	8	9
		Neuruppin Hbf			5,10			
3,1		Bechlin	5,16	1	17	6	4,6	
3,4		Werder (Kr Rupp)	23	1	24	6	5,1	
2,7		Gottberg (Kr Rupp)	29	1	30	5	4,1	
3,6		Wildberg (Kr Rupp)	37	2	39	7	5,3	<u>56</u>
3,7		Emilienhof	46	1	47	7	5,6	42,9
2,1		Dessow (Mark)	51	1	52	4	3,2	
2,8		Metzelthin (Kr Rupp)	58	1	59	6	4,2	
2,7		Barsikow	6,05	1	6,06	6	4,0	
4,5		Neustadt (Dosse)	6,15			9	6,8	
28,6				9		56	42,9	

P 3442 (37,1) 3. Kl.
Neustadt (Dosse)—Neuruppin Hbf

Höchstgeschwindigkeit 40 km/h

Pt 34.15

Last 200 t

Mindestbremsleistung 42

		Neustadt (Dosse)			6,40			
4,5		Barsikow	6,49	1	50	9	6,8	
2,7		Metzelthin (Kr Rupp)	56	1	57	6	4,0	
2,8		Dessow (Mark)	7,03	1	7,04	6	4,2	
2,1		Emilienhof	08	1	09	4	3,2	
3,7		Wildberg (Kr Rupp)	16	2	18	7	5,6	<u>56</u>
3,6		Gottberg (Kr Rupp)	25	1	26	7	5,3	42,9
2,7		Werder (Kr Rupp)	31	1	32	5	4,1	
3,4		Bechlin	38	1	39	6	5,1	
3,1		Neuruppin Hbf	7,45			6	4,6	
28,6				9		56	42,9	

Kp 3443 (31,1) 3. Klasse
Neuruppin Hbf—Neustadt (Dosse)

Höchstgeschwindigkeit 40 km/h		Last 100 t			Mindestbrems-hundertstel 42			
Pt 34.15								
1	2	3	4	5	6	7	8	9
		Neuruppin Hbf	—	—	11,43			
3,1		Bechlin	11,49	1	50	6	4,6	
3,4		Werder (Kr Rupp)	56	1	57	6	5,1	
2,7		Gottberg (Kr Rupp)	12,02	1	12,03	5	4,1	
3,6		Wildberg (Kr Rupp)	10	2	12	7	5,3	
3,7		Emilienhof	19	1	20	7	5,6	$\frac{56}{42,9}$
2,1		Dessow (Mark)	24	1	25	4	3,2	
2,8		Metzelthin (Kr Rupp)	31	1	32	6	4,2	
2,7		Barsikow	38	1	39	6	4,0	
4,5		Neustadt (Dosse)	12,48	—	—	9	6,8	
28,6				9		56	42,9	

Kp 3444 (31,1) 3. Klasse
Neustadt (Dosse)—Neuruppin Hbf

Höchstgeschwindigkeit 40 km/h		Last 100 t			Mindestbrems-hundertstel 42			
Pt 34.15								
		Neustadt (Dosse)	—	—	13,10			
4,5		Barsikow	13,19	1	20	9	6,8	
2,7		Metzelthin (Kr Rupp)	26	1	27	6	4,0	
2,8		Dessow (Mark)	33	1	34	6	4,2	
2,1		Emilienhof	38	1	39	4	3,2	
3,7		Wildberg (Kr Rupp)	46	2	48	7	5,6	$\frac{56}{42,9}$
3,6		Gottberg (Kr Rupp)	55	1	56	7	5,3	
2,7		Werder (Kr Rupp)	14,01	1	14,02	5	4,1	
3,4		Bechlin	08	1	09	6	5,1	
3,1		Neuruppin Hbf	14,15	—	—	6	4,6	
28,6				9		56	42,9	

Kp 3445 (31,1) 3. Klasse W
Neuruppin Hbf—Neustadt (Dosse)

Höchstgeschwindigkeit 40 km/h		Last 100 t	Mindestbremsleistung 42					
Pt 34.15			4	5	6	7	8	9
1	2	3						
		Neuruppin Hbf			14,50			
3,1		Bechlin	14,56	1	57	6	4,6	
3,4		Werder (Kr Rupp)	15,03	1	15,04	6	5,1	
2,7		Gottberg (Kr Rupp)	09	1	10	5	4,1	
3,6		Wildberg (Kr Rupp)	17	2	19	7	5,3	56
3,7		Emilienhof	26	1	27	7	5,6	42,9
2,1		Dessow (Mark)	31	1	32	4	3,2	
2,8		Metzelthin (Kr Rupp)	38	1	39	6	4,2	
2,7		Barsikow	45	1	46	6	4,0	
4,5		Neustadt (Dosse)	15,55			9	6,8	
28,6				9		56	42,9	

Kp 3446 (31,1) 3. Klasse W
Neustadt (Dosse)—Neuruppin Hbf

Höchstgeschwindigkeit 40 km/h		Last 100 t	Mindestbremsleistung 42					
Pt 34.15			4	5	6	7	8	9
1	2	3						
		Neustadt (Dosse)			16,10			
4,5		Barsikow	16,19	1	20	9	6,8	
2,7		Metzelthin (Kr Rupp)	26	1	27	6	4,0	
2,8		Dessow (Mark)	33	1	34	6	4,2	
2,1		Emilienhof	38	1	39	4	3,2	
3,7		Wildberg (Kr Rupp)	46	2	48	7	5,6	56
3,6		Gottberg (Kr Rupp)	55	1	56	7	5,3	42,9
2,7		Werder (Kr Rupp)	17,01	1	17,02	5	4,1	
3,4		Bechlin	08	1	09	6	5,1	
3,1		Neuruppin Hbf	17,15			6	4,6	
28,6				9		56	42,9	

Kp 3447 (31,1) 3. Kl.**Neuruppin Hbf—Neustadt (Dosse)—Wusterhausen (Dosse)**

Höchstgeschwindigkeit 40 km/h

Pt 34.15

Last 100 t

Mindestbremshundertstel 42

1	2	3	4	5	6	7	8	9
		Neuruppin Hbf	—	—	17,45			
3,1		Bechlin	17,51	1	52	6	4,6	
3,4		Werder (Kr Rupp)	58	1	59	6	5,1	
2,7		Gottberg (Kr Rupp)	18,04	1	18,05	5	4,1	
3,6		Wildberg (Kr Rupp)	12	2	14	7	5,3	<u>56</u>
3,7		Emilienhof	21	1	22	7	5,6	42,9
2,1		Dessow (Mark)	26	1	27	4	3,2	
2,8		Metzelthin (Kr Rupp)	33	1	34	6	4,2	
2,7		Barsikow	40	1	41	6	4,0	
4,5		Neustadt (Dosse)	18,50	26	19,16	9	6,8	
28,6				35		56	42,9	

Zug verkehrt an W bis Wusterhausen (Dosse), an 19,24

Kp 3448 (31,1) 3. Kl.**Wusterhausen (Dosse)—Neustadt (Dosse)—Neuruppin Hbf**

Höchstgeschwindigkeit 40 km/h

Pt 34.15

Last 100 t

Mindestbremshundertstel 42

		Neustadt (Dosse)	19,43	22	20,05			
4,5		Barsikow	20,14	1	15	9	6,8	
2,7		Metzelthin (Kr Rupp)	21	1	22	6	4,0	
2,8		Dessow (Mark)	28	1	29	6	4,2	
2,1		Emilienhof	33	1	34	4	3,2	<u>56</u>
3,7		Wildberg (Kr Rupp)	41	2	43	7	5,6	42,9
3,6		Gottberg (Kr Rupp)	50	1	51	7	5,3	
2,7		Werder (Kr Rupp)	56	1	57	5	4,1	
3,4		Bechlin	21,03	1	21,04	6	5,1	
3,1		Neuruppin Hbf	21,10	—	—	6	4,6	
28,6				31		56	42,9	

Zug beginnt an W in Wusterhausen (Dosse), um 19,35

20

Kp 3450 (31,1) 3. Kl.
Neuruppin Hbf—Herzberg (Mark)

Höchstgeschwindigkeit 40 km/h

Pt 34.15		Last 150 t			Mindestbrems-hundertstel 42			
1	2	3	4	5	6	7	8	9
		Neuruppin Hbf			5,52			
1,1		Rheinsberger Tor	5,55	2	57	3	1,6	
2,5		Gildenhall	6,02	1	6,03	5	3,7	29
1,5		Altruppin	07	2	09	4	2,3	21,6
4,2		Wulkow (Kr Rupp)	17	1	18	8	6,3	
5,1		Herzberg (Mark)	6,27			9	7,7	
14,4				6		29	21,6	

Kp 3451 (31,1) 3. Kl.
Herzberg (Mark)—Neuruppin Hbf

Höchstgeschwindigkeit 40 km/h

Pt 34.15		Last 150 t			Mindestbrems-hundertstel 42			
1	2	3	4	5	6	7	8	9
		Herzberg (Mark)			6,45			
5,1		Wulkow (Kr Rupp)	6,54	1	55	9	7,7	
4,2		Altruppin	7,03	2	7,05	8	6,3	29
1,5		Gildenhall	09	1	10	4	2,3	21,6
2,5		Rheinsberger Tor	15	2	17	5	3,7	
1,1		Neuruppin Hbf	7,20			3	1,6	
14,4				6		29	21,6	

Kp 3452 (31,1) 3. Kl.
Neuruppin Hbf—Herzberg (Mark)

Höchstgeschwindigkeit 40 km/h

Pt 34.15		Last 150 t			Mindestbrems-hundertstel 42			
1	2	3	4	5	6	7	8	9
		Neuruppin Hbf			9,02			
1,1		Rheinsberger Tor	9,05	2	07	3	1,6	
2,5		Gildenhall	12	1	13	5	3,7	29
1,5		Altruppin	17	5	22	4	2,3	21,6
4,2		Wulkow (Kr Rupp)	30	1	31	8	6,3	
5,1		Herzberg (Mark)	9,40			9	7,7	
14,4				9		29	21,6	

Kp 3453 (31,1) 3. Kl.
Herzberg (Mark)—Neuruppin Hbf

Höchstgeschwindigkeit 40 km/h Pt 34.15		Last 150 t			Mindestbrems-hundertstel 42			
1	2	3	4	5	6	7	8	9
		Herzberg (Mark)			10,15			
5,1		Wulkow (Kr Rupp)	10,24	1	25	9	7,7	
4,2		Altruppin	33	2	35	8	6,3	<u>29</u>
1,5		Gildenhall	39	1	40	4	2,3	21,6
2,5		Rheinsberger Tor	-45	2	47	5	3,7	
<u>1,1</u>		Neuruppin Hbf	10,50			3	1,6	
14,4				6		29	21,6	

P 3454 (30,1) 3. Kl. W
Neuruppin Hbf—Herzberg (Mark)

Höchstgeschwindigkeit 40 km/h Pt 34.15		Last 300 t			Mindestbrems-hundertstel 42			
		Neuruppin Hbf			11,50			
1,1		Rheinsberger Tor	11,53	2	55	3	1,6	
2,5		Gildenhall	59	1	12,00	4	3,7	<u>29</u>
1,5		Altruppin	12,05	2	07	5	2,3	21,6
4,2		Wulkow (Kr Rupp)	15	1	16	8	6,3	
5,1		Herzberg (Mark)	12,25			9	7,7	
14,4				6		29	21,6	

Zug ist zur Güterbeförderung nach Herzberg (Mark) Ort und Ü zugelassen.

P 3455 (30,1) 3. Kl. W
Herzberg (Mark)—Neuruppin Hbf

Höchstgeschwindigkeit 40 km/h Pt 34.15		Last 300 t			Mindestbrems-hundertstel 42			
		Herzberg (Mark)			12,45			
5,1		Wulkow (Kr Rupp)	12,54	1	55	9	7,7	
4,2		Altruppin	13,03	2	13,05	8	6,3	<u>29</u>
1,5		Gildenhall	09	1	10	4	2,3	21,6
2,5		Rheinsberger Tor	15	2	17	5	3,7	
<u>1,1</u>		Neuruppin Hbf	13,20			3	1,6	
14,4				6		29	21,6	

Zug ist zur Güterbeförderung nach Neuruppin Hbf Ort und Ü zugelassen.

22

P 3456 (30,1) 3. Kl. W
Neuruppin Hbf—Herzberg (Mark)

Höchstgeschwindigkeit 40 km/h Pt 34.15		Last 300 t			Mindestbrems-hundertstel 42			
1	2	3	4	5	6	7	8	9
		Neuruppin Hbf			15,05			
1,1		Rheinsberger Tor	15,08	2	10	3	1,6	
2,5		Gildenhall	15	1	16	5	3,7	29
1,5		Altruppin	20	2	22	4	2,3	21,6
4,2		Wulkow (Kr Rupp)	30	1	31	8	6,3	
5,1		Herzberg (Mark)	15,40			9	7,7	
14,4				6		29	21,6	

Zug ist zur Güterbeförderung nach Herzberg (Mark) Ort und Ü zugelassen.

P 3457 (30,1) 3. Kl. W
Herzberg (Mark)—Neuruppin Hbf

Höchstgeschwindigkeit 40 km/h Pt 34.15		Last 300 t			Mindestbrems-hundertstel 42			
		Herzberg (Mark)			15,55			
5,1		Wulkow (Kr Rupp)	16,04	1	16,05	8	7,7	
4,2		Altruppin	13	2	15	9	6,3	29
1,5		Gildenhall	19	1	20	4	2,3	21,6
2,5		Rheinsberger Tor	25	2	27	5	3,7	
1,1		Neuruppin Hbf	16,30			3	1,6	
14,4				6		29	21,6	

Zug ist zur Güterbeförderung nach Neuruppin Hbf Ort und Ü zugelassen.

Kp 3458 (31,1) 3. Kl.
Neuruppin Hbf—Herzberg (Mark)

Höchstgeschwindigkeit 40 km/h Pt 34.15		Last 150 t			Mindestbrems-hundertstel 42			
		Neuruppin Hbf			17,20			
1,1		Rheinsberger Tor	17,23	2	25	3	1,6	
2,5		Gildenhall	30	1	31	5	3,7	29
1,5		Altruppin	35	2	37	4	2,3	21,6
4,2		Wulkow (Kr Rupp)	45	1	46	8	6,3	
5,1		Herzberg (Mark)	17,55			9	7,7	
14,4				6		29	21,6	

Kp 3459 (31,1) 3. Kl Sa, S
Herzberg (Mark)—Neuruppin Hbf

Höchstgeschwindigkeit 40 km/h		Last 150 t			Mindestbrems-hundertstel 42			
Pt 34.15								
1	2	3	4	5	6	7	8	9
		Herzberg (Mark)			18,10			
5,1		Wulkow (Kr Rupp)	18,19	1	20	9	7,7	
4,2		Altruppin	28	2	30	8	6,3	29
1,5		Gildenhall	34	1	35	4	2,3	21,6
2,5		Rheinsberger Tor	40	2	42	5	3,7	
1,1		Neuruppin Hbf	18,45			3	1,6	
14,4				6		29	21,6	

Kp 3460 (31,1) 3. Kl Sa, S
Neuruppin Hbf—Herzberg (Mark)

Höchstgeschwindigkeit 40 km/h		Last 150 t			Mindestbrems-hundertstel 42			
Pt 34.15								
		Neuruppin Hbf			19,14			
1,1		Rheinsberger Tor	19,17	2	19	3	1,6	
2,5		Gildenhall	24	1	25	5	3,7	29
1,5		Altruppin	29	5	34	4	2,3	21,6
4,2		Wulkow (Kr Rupp)	42	1	43	8	6,3	
5,1		Herzberg (Mark)	19,52			9	7,7	
14,4				9		29	21,6	

Kp 3461 (31,1) 3. Kl.
Herzberg (Mark)—Neuruppin Hbf

Höchstgeschwindigkeit 40 km/h		Last 150 t			Mindestbrems-hundertstel 42			
Pt 34.15								
		Herzberg (Mark)			20,19			
5,1		Wulkow (Kr Rupp)	20,28	1	29	9	7,7	
4,2		Altruppin	37	4	41	8	6,3	29
1,5		Gildenhall	45	1	46	4	2,3	21,6
2,5		Rheinsberger Tor	51	2	53	5	3,7	
1,1		Neuruppin Hbf	20,56			3	1,6	
14,4				8		29	21,6	

24

T 04993 (36,1)

Berlin Ostbf—Löwenberg (Mark)—Neuruppin Hbf—Schwerin Hbf

Höchstgeschwindigkeit 40 km/h		Last 100 t	Mindestbrems-hundertstel 43					
1	2	3	4	5	6	7	8	9
		Löwenberg (Mark)	18,42	9	18,51			
10,0		Grieben (Kr Rupp)	—	—	19,08	17	14,9	
4,9		Herzberg (Mark)	—	—	17	9	7,3	
5,1		Wulkow (Kr Rupp)	—	—	25	8	7,3	<u>50</u>
4,2		Altruppin	—	—	32	7	6,7	43,8
<u>5,1</u>		Neuruppin Hbf	19,41	2	19,43	9	7,6	
29,3				11		50	43,8	

Zug erscheint nicht im öffentlichen Fahrplanstoff

T 04994 (36,1)

Schwerin Hbf—Neuruppin Hbf—Löwenberg (Mark)—Berlin Ostbf

Höchstgeschwindigkeit 40 km/h		Last 100 t	Mindestbrems-hundertstel 43					
		Neuruppin Hbf	8,38,5	1,5	8,40			
5,1		Altruppin	—	—	48	8	7,5	
4,2		Wulkow (Kr Rupp)	—	—	55	7	6,7	
5,1		Herzberg (Mark)	—	—	9,03	8	7,3	<u>49</u>
4,9		Grieben (Kr Rupp)	—	—	12	9	7,3	42,6
<u>10,0</u>		Löwenberg (Mark)	9,29	4	9,33	17	13,8	
29,3				5,5		49	42,6	

Zug erscheint nicht im öffentlichen Fahrplanstoff

N 8620 (70,1)

Neuruppin Hbf—Herzberg (Mark)

Höchstgeschwindigkeit: 30 km/h
Gt 46.14 Last 800 t Maßgebende Brems Hundertstel: 15
Mindestbrems Hundertstel: 12

1	2	3	4	5	6	7	8	9
		Neuruppin Hbf			3,45			
1,1		Rheinsberger Tor		×	48	3	2,1	18
2,5		Gildenhall		×	54	6	5,0	10,2
1,5		Altruppin	3,58	16	4,14	4	3,1	
4,2		Wulkow (Kr Rupp)	4,23	5	28	9	8,4	
5,1		Herzberg (Mark)	4,40	—	—	12	10,8	
14,4				21		34	28,9	

Rangierminuten nach Rangierdienststart 2 = 15 Min

N 8621 (70,1)

Herzberg (Mark)—Neuruppin Hbf

Höchstgeschwindigkeit: 30 km/h
Gt 46.14 Last 800 t Maßgebende Brems Hundertstel: 15
Mindestbrems Hundertstel: 12

		Herzberg (Mark)			5,25			
5,1		Wulkow (Kr Rupp)	5,37	8	45	12	10,8	
4,2		Altruppin	54	21	6,15	9	8,4	
1,5		Gildenhall		×	19	4	3,1	
2,5		Rheinsberger Tor		×	25	6	5,0	18
1,1		Neuruppin Hbf	6,28	—	—	3	2,1	10,2
14,4				29		34	28,9	

Rangierminuten nach Rangierdienststart 2 = 20 Min

26

N 8624 (70,1)

Neuruppin Hbf—Herzberg (Mark)

Höchstgeschwindigkeit: 30 km/h
Pt 35.13 Last 800 t Maßgebende Brems-hundertstel: 15
Mindestbrems-hundertstel: 12

1	2	3	4	5	6	7	8	9
		Neuruppin Hbf			21,55			
1,1		Rheinsberger Tor		×	58	3	2,1	$\frac{13}{10,2}$
2,5		Gildenhall		×	22,04	6	5,0	
1,5		Altruppin	22,08	16	24	4	3,1	—
4,2		Wulkow (Kr Rupp)	33	10	43	9	8,4	—
5,1		Herzberg (Mark)	22,55	—		12	10,3	—
<u>14,4</u>				<u>26</u>		<u>34</u>	<u>28,9</u>	

Rangierminuten nach Rangierdienststart 2 = 20 Min

N 8625 (70,1)

Herzberg (Mark)—Neuruppin Hbf

Höchstgeschwindigkeit: 30 km/h
Pt 35.13 Last 800 t Maßgebende Brems-hundertstel: 15
Mindestbrems-hundertstel: 12

		Herzberg (Mark)			23,40			
5,1		Wulkow (Kr Rupp)	23,52	10	0,02	12	10,3	—
4,2		Altruppin	0,11	16	27	9	8,4	—
1,5		Gildenhall		×	31	4	3,1	
2,5		Rheinsberger Tor		×	37	6	5,0	$\frac{13}{10,2}$
1,1		Neuruppin Hbf	0,40	—		3	2,1	—
<u>14,4</u>				<u>26</u>		<u>34</u>	<u>28,9</u>	

Rangierminuten nach Rangierdienststart 2 = 20 Min

N 8627

Löwenberg (Mark)—Rheinsberg (Mark)

Höchstgeschwindigkeit: 30 km/h
Gt 45.12 Last 800 t Maßgebende Brems Hundertstel: 17
Mindestbrems Hundertstel: 14

1	2	3	4	5	6	7	8	9
		Löwenberg (Mark)			3,45			
2,7		Löwenberg Dorf	3,52	10	4,02	7	5,4	
1,7		Linde (Mark)	—	×	07	5	3,3	
5,6		Grieben (Kr Ruppın)	4,21	10	31	14	11,2	
4,9		Herzberg (Mark)	42	50	5,32	11	9,7	
3,2		Schönberg (Mark) Hp	—	—	40	8	6,5	
3,2		Lindow (Mark)	5,48	72	7,00	8	6,4	
3,8		Klosterheide (Mark)	—	×	08	8	7,6	16
3,5		Dierberg	7,16	7	23	8	7,1	14,7
3,9		Köpernitz (Kr Ruppın) ...	32	6	38	9	7,7	
5,1		Rheinsberg (Mark)	7,50	—	—	12	10,2	
37,6				155		90	75,1	

Rangierminuten nach Rangierdienststart 2 = 135 Min

N 8628

Rheinsberg (Mark)—Löwenberg (Mark)

Höchstgeschwindigkeit: 30 km/h
Gt 45.12 Last 800 t Maßgebende Brems Hundertstel: 17
Mindestbrems Hundertstel: 14

		Rheinsberg (Mark)			21,20			
5,1		Köpernitz (Kr Ruppın) ...	21,32	8	40	12	10,2	
3,9		Dierberg	49	6	55	9	7,7	
3,5		Klosterheide (Mark)	—	×	22,03	8	7,1	
3,8		Lindow (Mark)	22,12	38	50	9	7,6	
3,2		Schönberg (Mark) Hp	58	4	23,02	8	6,4	
3,2		Herzberg (Mark)	23,10	35	45	8	6,5	
4,9		Grieben (Kr Ruppın)	56	9	0,05	11	9,7	
5,6		Linde (Mark)	—	×	18	13	11,2	
1,7		Löwenberg Dorf	0,23	15	38	5	3,3	
2,7		Löwenberg (Mark)	0,45	—	—	7	5,4	
37,6				115		90	75,1	

Rangierminuten nach Rangierdienststart 2 = 100 Min

28

N 8631 (70,1)
Neuruppin Hbf—Paulinaue

Höchstgeschwindigkeit: 30 km/h Maßgebende Bremsleistung: 18
A 360 C 14 Last 350 t Mindestbremsleistung: 16

1	2	3	4	5	6	7	8	9
		Neuruppin Hbf			4,35	—	—	
2,2		„ Fehrbell Str			42	7	4,4	
1,1		„ Anstalt			46	4	2,3	<u>16</u>
1,4		Treskow	4,51	5	56	5	2,9	<u>9,6</u>
3,2		Buskow	5,04	5	5,09	8	6,4	
3,4		Dammkrug	17	7	24	8	6,7	
3,3		Fehrbellin	32	38	6,10	8	6,7	
5,7		Betzin-Karwesee	6,24	6	30	14	11,4	
4,3		Lobeofsund	40	5	45	10	8,6	
3,3		Eichberge	—	—	53	8	6,6	<u>16</u>
2,6		Paulinaue	7,01	—	—	8	5,1	<u>11,7</u>
30,5				<u>66</u>		<u>80</u>	<u>61,1</u>	

Rangierminuten nach Rangierdienststart 2 = 50 Min

N 8632 (70,1)
Paulinaue—Neuruppin Hbf

Höchstgeschwindigkeit: 30 km/h Maßgebende Bremsleistung: 18
A 360 C 14 Last 350 t Mindestbremsleistung: 14

		Paulinaue			8,40	—	—	
2,6		Eichberge			48	8	5,1	<u>16</u>
3,3		Lobeofsund	8,56	7	9,03	8	6,6	<u>11,7</u>
4,3		Betzin-Karwesee	9,13	6	19	10	8,6	
5,7		Fehrbellin	33	27	10,00	14	11,4	
3,3		Dammkrug	10,08	7	15	8	6,7	
3,4		Buskow	23	5	28	8	6,7	
3,2		Treskow	36	5	41	8	6,4	
1,4		Neuruppin Anstalt	—	—	46	5	2,9	
1,1		„ Fehrbell Str	—	—	50	4	2,3	<u>16</u>
2,2		Neuruppin Hbf	10,57	—	—	7	4,4	<u>9,6</u>
30,5				<u>57</u>		<u>80</u>	<u>61,1</u>	

Rangierminuten nach Rangierdienststart 2 = 50 Min

N 8633 (70,3) B

Neuruppin Hbf—Paulinenaue

Höchstgeschwindigkeit: 30 km/h
A 360 C 14 Last 350 t Maßgebende Brems-hundertstel: 18
Mindestbrems-hundertstel: 16

1	2	3	4	5	6	7	8	9
		Neuruppin Hbf	—	—	12,50	—	—	
2,2		„ Fehrbell Str	—	—	57	7	4,4	
1,1		„ Anstalt	—	—	13,01	4	2,3	16
1,4		Treskow	13,06	8	14	5	2,9	9,6
3,2		Buskow	22	8	30	8	6,4	
3,4		Dammkrug	38	8	46	8	6,7	
3,3		Fehrbellin	54	36	14,30	8	6,7	
5,7		Betzin-Karwesee	14,44	10	54	14	11,4	
4,3		Lobeofsund	15,04	6	15,10	10	8,6	
3,3		Eichberge	—	—	18	8	6,6	16
2,6		Paulinenaue	15,26	—	—	8	5,1	11,7
30,5				76		80	61,1	

Rangierminuten nach Rangierdienststart 2 = 50 Min

N 8634 (70,3) B

Paulinenaue—Neuruppin Hbf

Höchstgeschwindigkeit: 30 km/h
A 360 C 14 Last 350 t Maßgebende Brems-hundertstel: 18
Mindestbrems-hundertstel: 14

		Paulinenaue	—	—	16,10	—	—	
2,6		Eichberge	—	—	18	8	5,1	16
3,3		Lobeofsund	16,26	8	34	8	6,6	11,7
4,3		Betzin-Karwesee	44	10	54	10	8,6	
5,7		Fehrbellin	17,08	32	17,40	14	11,4	
3,3		Dammkrug	48	7	55	8	6,7	
3,4		Buskow	18,03	5	18,08	8	6,7	
3,2		Treskow	16	4	20	8	6,4	
1,4		Neuruppin Anstalt	—	—	25	5	2,9	
1,1		„ Fehrbell Str	—	—	29	4	2,3	16
2,2		Neuruppin Hbf	18,36	—	—	7	4,4	9,6
30,5				66		80	61,1	

Rangierminuten nach Rangierdienststart 2 = 50 Min

30

N 8638 (70,1)

Neustadt (Dosse)—Neuruppin Hbf

Höchstgeschwindigkeit: 30 km/h
Gt 46.14 Last 800 t Maßgebende Bremsleistung: 18
Mindestbremsleistung: 15

1	2	3	4	5	6	7	8	9
		Neustadt (Dosse)	—	—	8,00	—	—	
4,5		Barsikow	8,11	9	20	11	9,0	
2,7		Metzelthin (Kr Ruppín) ...	27	5	32	7	5,3	
2,8		Dessow (Mark)	39	16	55	7	5,6	
2,1		Emilienhof	9,01	5	9,06	6	4,3	
3,7		Wildberg (Kr Ruppín)	15	18	33	9	7,4	
3,6		Gottberg (Kr Ruppín)	42	5	47	9	7,1	
2,7		Werder (Kr Ruppín)	54	5	59	7	5,5	
3,4		Bechlin	10,07	5	10,12	8	6,8	
3,1		Neuruppin Hbf	10,20	—	—	8	6,2	
28,6				68		72	57,2	

Rangierminuten nach Rangierdienststart 2 = 60 Min

N 8639 (70,1)

Neuruppin Hbf—Neustadt (Dosse)

Höchstgeschwindigkeit: 30 km/h
Gt 46.14 Last 800 t Maßgebende Bremsleistung: 18
Mindestbremsleistung: 15

		Neuruppin Hbf	—	—	19,20	—	—	
3,1		Bechlin	19,28	6	34	8	6,2	
3,4		Werder (Kr Ruppín)	42	8	50	8	6,8	
2,7		Gottberg (Kr Ruppín)	57	10	20,07	7	5,5	
3,6		Wildberg (Kr Ruppín)	20,16	34	50	9	7,1	
3,7		Emilienhof	59	4	21,03	9	7,4	
2,1		Dessow (Mark)	21,09	18	27	6	4,3	
2,8		Metzelthin (Kr Ruppín) ...	34	5	39	7	5,6	
2,7		Barsikow	46	5	51	7	5,3	
4,5		Neustadt (Dosse)	22,02	—	—	11	9,0	
28,6				90		72	57,2	

Rangierminuten nach Rangierdienststart 2 = 80 Min

Einteilung der Bildfahrpläne

Blatt	Strecke
1	Berlin Ostbf—Stadtbahn—Bln-Wannsee—Wiesenburg (Mark)
2	Berlin Ostbf—Fürstenwalde/Spree—Frankfurt/Oder—Oderbrücke Berlin Ostbf—Ost Gbf—Berlin-Rummelsburg Frankfurt/O—Grunow (N/L)—Weichensdorf, Frankfurt/O—Fürstenberg/O— Neuzelle
3	Vnk—Strausberg—Küstrin-Neustadt, Werbig Pbf—Frankfurt/O, Küstrin-Neu- stadt—Frankfurt/O.
4	Berlin Wriezener Bf—Werneuchen—Tiefensee, Fredersdorf b Bln—Rüders- dorf b Bln, Hoppegarten (Mark)—Altlandsberg, Strausberg—Möllensee Hafen
5	Berlin Lehrter Bf ——— Bln-Spandau ——— <u>Neustadt (Dosse)</u> Berlin-Charlottenburg ——— <u>Rathenow</u>
6	Berlin Potsdamer Bf—Potsdam—Wusterwitz
7	Berlin Nordbf ——— <u>Rüdnitz</u> Berlin Eberswalder Str ——— <u>Oranienburg—Löwenberg (Mark)</u> ————— <u>Kremmen—Neuruppin (Fern- und Gütergl)</u>
8	Berlin Anhalter Bf ——— <u>Jüterbog</u> Tempelhof Vbf ——— <u>Wünsdorf (Kr Teltow)</u> Lichterfelde Süd—Ludwigsfelde (Vorortgleis)
9	Berlin Görlitzer Bf—Königs Wusterhausen—Brand (N/L) Königs Wusterhausen—Beeskow—Grunow (N/L)
10	Vollring und Stadtbahn der elektrischen S-Bahn mit anschl Strecken nach Potsdam, Spandau West, Gartenfeld, Strausberg, Erkner, Bln-Grünau und Spindlersfeld (wird z Zt nicht herausgegeben)
11	Nordsüdbahn (elektrischer Betrieb) mit anschl Strecken nach Bernau b Bln, Oranienburg, Velten (Mark), Bln-Wannsee, Stahnsdorf, Lichterfelde Süd und Kaulsdorf (wird z Zt nicht herausgegeben)
12	Güterringleise mit anschl Gleisen nach den Verschiebebahnhöfen (außer Seddin)
13	Oranienburg—Nauen—Wustermark—Wildpark—Beelitz Stadt—Jüterbog (Umgehungsbahn), Beelitz Stadt—Seddin Vbf
14	Michendorf—Großbeeren—Lichtenrade—Bln-Grünau—Bln-Köpenick—Bln- Kaulsdorf—Marzahn—Bln-Karow (Güteraußenring)
15	Jüterbog—Zossen—Abzw Schönefeld (Kr Teltow)—Königs Wusterhausen— Mittenwalde Ost—Töpchin
16	Neustadt (Dosse)—Rathenow—Brandenburg/Havel—Belzig—Treuenbrietzen (ehemalige Brandenburgische Städtbahn), Groß Kreuz—Lehnia

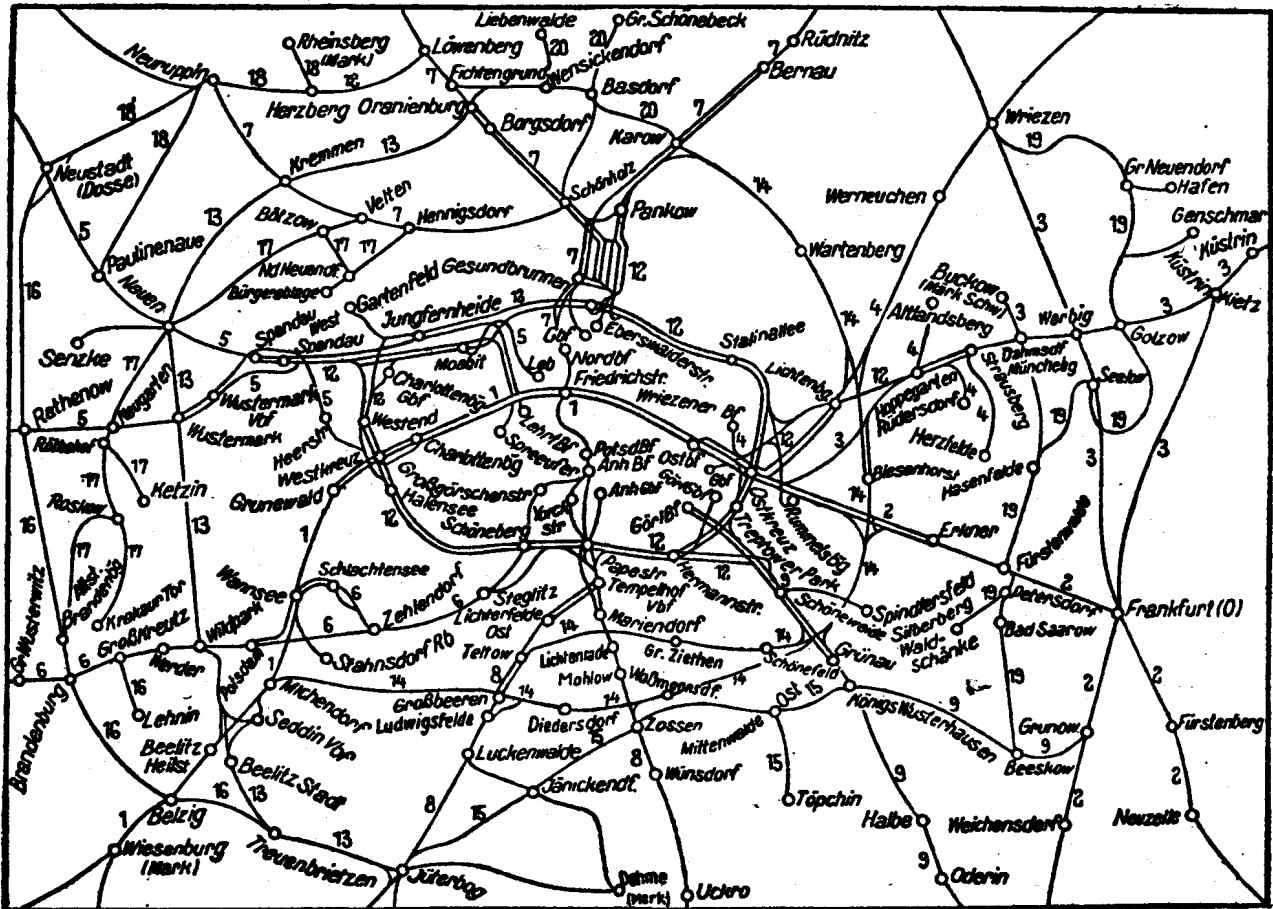
Einteilung der Bildfahrpläne

Blatt•	Strecke
17 .	Brandenburg Altstadt—Roskow, Brandenburg Krakauer Tor—Roskow— Röthehof, Ketzin—Röthehof—Nauen—Velten (Mark), Bötzw (Kr Osth)— Nieder Neuendorf (Kr Osthavell)—Hennigsdorf (LEW)
18	Neustadt (Dosse)—Neuruppin—Herzberg (Mark), Paulinenaue—Neuruppin, Rheinsberg (Mark)—Herzberg (Mark)—Löwenberg (Mark) (ehemalige Ruppiner Eisenbahn)
19	Wriezen—Golzow—Dolgelin—Hasenfelde—Fürstenwalde/Spree—Petersdorf —Beeskow, Hasenfelde—Dahmsdorf-Müncheberg, Dahmsdorf-Münche- berg—Buckow (Märkische Schweiz)
20	Berlin Nordbf—Basdorf—Groß Schönebeck, Basdorf—Liebenwalde, Berlin- Karow—Basdorf—Oranienburg
21	Schmalspurbahnen Nauen—Senzke—Kriele, Hohenseefeld—Dahme Klbf, Hohenseefeld— Luckenwalde, Hohenseefeld—Jüterbog (wird z Zt nicht herausgegeben)

Einteilung der Buchfahrpläne

Heft	Strecke
1a	Reisezüge vom Blatt 1 des Bildfahrplans
1b	Güterzüge vom Blatt 1 des Bildfahrplans mit Ausnahme der von und nach Seddin über Grunewald fahrenden Güterzüge (Heft 12)
2a	Reisezüge vom Blatt 2 des Bildfahrplans
2b	Güterzüge vom Blatt 2 des Bildfahrplans
3a	Reisezüge vom Blatt 3 des Bildfahrplans
3b	Güterzüge vom Blatt 3 des Bildfahrplans
4	Reise- und Güterzüge vom Blatt 4 des Bildfahrplans
5a	Reisezüge vom Blatt 5 des Bildfahrplans
5b	Güterzüge vom Blatt 5 des Bildfahrplans
6a	Reisezüge vom Blatt 6 des Bildfahrplans
6b	Güterzüge vom Blatt 6 des Bildfahrplans
7a	Reisezüge vom Blatt 7 des Bildfahrplans
7b	Güterzüge vom Blatt 7 und 20 des Bildfahrplans einschl. Strecke Oranienburg—Wustermark Vbf (Blatt 13)
8a	Reisezüge vom Blatt 8 des Bildfahrplans sowie der Reisezüge von und nach der Stadtbahn der Strecke Berlin— ^{Jüterbog} Wünsdorf
8b	Güterzüge vom Blatt 8, 14 und 15 des Bildfahrplans
9a	Reisezüge vom Blatt 9 des Bildfahrplans sowie der Reisezüge von und nach der Stadtbahn der Strecke Berlin—Halbe
9b	Güterzüge vom Blatt 9 des Bildfahrplans
10	Elektrische S-Bahnzüge vom Blatt 10 des Bildfahrplans
11	Elektrische S-Bahnzüge vom Blatt 11 des Bildfahrplans
12	Reise- und Güterzüge vom Blatt 12 des Bildfahrplans und von und nach Seddin über Grunewald fahrende Güterzüge einschl. der über die Stadtbahn verkehrenden Postzüge und Kne Osb—Chah
13a	Reisezüge vom Blatt 13 des Bildfahrplans
13b	Güterzüge vom Blatt 13 des Bildfahrplans (ausschließlich Strecke Wur—Or)
14a/15a	Reisezüge vom Blatt 14 und 15 des Bildfahrplans
14b/15b	siehe Heft 8 b
16	Reise- und Güterzüge vom Blatt 16 des Bildfahrplans
17	Reise- und Güterzüge vom Blatt 17 des Bildfahrplans
18	Reise- und Güterzüge vom Blatt 18 des Bildfahrplans
19	Reise- und Güterzüge vom Blatt 19 des Bildfahrplans
20a	Reisezüge vom Blatt 20 des Bildfahrplans

Übersichtskarte Die Zahlen bezeichnen die Blattnummern der Bildfahrpläne



19

50X1-HUM

Deutsche Reichsbahn
Reichsbahndirektion Berlin

Buchfahrplan

Heft 19

Gültig vom 7. Oktober 1951

Achtet unbedingt auf Pünktlichkeit!

Reise- und Güterzüge der Strecken

Wriezen — Fürstenwalde

Fürstenwalde — Beeskow

Hasenfelde — Dahmsdorf-Müncheberg

Dahmsdorf-Müncheberg —

Buckow (Märk. Schweiz)

SECRET

Deckblatt Nr.	Gültig ab	Eingebessert		Bemerkungen
		am	durch	

Vorbemerkungen

A. Allgemeine Erläuterungen

siehe besonderes Heft

B. Bestimmungen der Reichsbahndirektion Berlin für örtliche Besonderheiten

1. Wird die Gestellung einer Schiebelokomotive erforderlich, so hat der Lokomotivführer die Bereitstellung durch den Ausgangsbahnhof oder einen sonstigen geeigneten Bahnhof rechtzeitig zu veranlassen. Der beauftragte Bahnhof gibt die Meldung durch Fernsprecher an den Bahnhof, der die Schiebelokomotive zu stellen hat, weiter. Die Bahnhöfe haben beim Eingang solcher Anforderungen eine ihrer planmäßigen Verschiebelokomotiven rechtzeitig zum Nachschieben bereitzustellen.
2. Alle Leerfahrten der Lokomotiven mit Tender sind, wenn die Betriebsverhältnisse ein Drehen der Lokomotive nicht ausschließen, möglichst mit Schornstein voran auszuführen.
3. Zu 2a: Die **Zuggattungsnummer** ist in einer dreiziffrigen Zahl angegeben, zB D-Zug (10,1). Hierbei ist die Ziffer 10 Hauptnummer, Ziffer 1 Unternummer. Die Ziffer der Unternummer ist durch ein Komma von den Ziffern der Hauptnummer getrennt (VBL).
Im Vorortverkehr erhalten
besetzte Züge die Zuggattungen 39a,1
besetzte Bedarfszüge die Zuggattungen 39a,3
planmäßige Leerzüge die Zuggattungen 39a,2
4. Die in Spalte 3 unterstrichenen Betriebsstellen sind abhängige Zugfolgestellen, auf denen die Zugführer die nach § 12a (4 u 5) der KfV vorgeschriebenen Zuglaufmeldungen abzugeben haben.

Fahrzeiten für Hilfszüge (90)**Strecke Wriezen—Fürstenwalde (Spree)**

Entfernung km	Betriebsstellen	30 km/h		40 km/h		Fahrzeit M	Gesamt- Fahrzeit M
		Fahrzeit M	Gesamt- Fahrzeit M	Fahrzeit M	Gesamt- Fahrzeit M		
	Wriezen						
3,8	Alt Bliesdorf U	9,2	9,2	6,8	6,8		
2,8	Herrnhof U	6,0	15,2	4,6	11,4		
1,6	Eichwerder	3,5	18,7	2,8	14,2		
1,6	Beauregard	3,5	22,2	2,8	17,0		
1,8	Heinrichsdorf U	3,9	26,1	2,9	19,9		
2,1	Kerstenbruch U	4,7	30,8	3,6	23,5		
1,2	Neulevin	2,9	33,7	2,2	25,7		
2,2	Neubarnim	4,9	38,6	3,7	29,4		
3,5	Ortwig	7,6	46,2	5,7	35,1		
4,2	Groß Neuendorf	8,9	55,7	6,7	41,8		
1,9	Kienitz Amt U	4,1	59,2	3,1	44,9		
2,2	Kienitz Dorf	4,7	63,9	3,7	48,6		
3,6	Rehfeld U	7,4	71,3	5,9	54,5		
2,5	Wollup U	5,3	76,6	4,2	58,7		
2,1	Zechin	4,7	81,3	3,6	62,3		
1,9	Friedrichsaue U	4,0	85,3	3,1	65,4		
3,4	Golzow Dorf U	7,1	92,4	5,7	71,1		
2,7	Abzw Golzow U	5,7	98,1	4,5	75,6		
0,9	Golzow (Oderbruch)	2,8	100,9	2,0	77,6		

noch Strecke Wriezen—Fürstenwalde (Spree)

Entfernung km	Betriebsstellen	30 km/h		40 km/h		Fahrzeit M	Gesamt- Fahrzeit M
		Fahrzeit M	Gesamt- Fahrzeit M	Fahrzeit M	Gesamt- Fahrzeit M		
0,9	Golzow (Oderbruch)	2,8	100,9	2,0	77,6		
0,9	Abzw Golzow U	2,8	103,7	2,0	79,6		
0,5	Neu Tucheband U	1,5	105,2	1,0	80,6		
1,8	Alt Tucheband U	3,9	109,1	2,9	83,5		
3,0	Sachsendorf	6,3	115,4	4,9	88,4		
5,7	Dolgelin ▼	13,2	128,6	10,2	98,6		
2,0	Friedersdf (Kr Seelow) U. ▼	4,3	132,9	3,5	102,1		
2,4	Seelow (Mark)	5,1	138,0	4,0	106,1		
4,5	Diedersdorf	9,4	147,4	7,7	113,8		
3,6	Lietzen Komturei U	8,2	155,6	6,3	120,1		
1,2	Lietzen Dorf	2,9	158,5	2,2	122,3		
4,9	Falkenhagen (Kr Seelow)	11,1	169,6	7,9	130,2		
4,7	Arensdf (Kr Seelow) Ag	10,3	179,9	7,9	138,1		
2,7	Hasenfelde	6,0	185,9	4,5	142,6		
4,6	Steinhöfel Ag	9,7	195,6	7,1	149,7		
4,6	Neuendorf-Buchholz	9,7	205,3	7,1	156,8		
5,0	Fürstenwalde (Spree)..	11,7	217,0	8,5	165,3		
98,1							

Strecke Fürstenwalde (Spree)—Wriezen

Ent- fer- nung km	Betriebsstellen	30 km/h		40 km/h		Fahr- zeit M	Gesamt- Fahrzeit M
		Fahr- zeit M	Gesamt- Fahrzeit M	Fahr- zeit M	Gesamt- Fahrzeit M		
	Fürstenwalde (Spree) .						
5,0	Neuendorf-Buchholz	12,1	12,1	9,2	9,2		
4,6	Steinhöfel Ag	9,7	21,8	7,1	16,3		
4,6	Hasenfelde	9,7	31,5	7,1	23,4		
2,7	Arensdorf (Kr Seelow) Ag	6,0	37,5	4,5	27,9		
4,7	Falkenhagen (Kr Seelow)	10,3	47,8	7,7	35,6		
4,9	▼ Lietzen Dorf	10,7	58,7	7,9	43,5		
1,2	Lietzen Komturei U	2,9	61,6	2,2	45,7		
3,6	Diedersdorf	7,4	69,0	5,8	51,5		
4,5	▼ Seelow (Mark)	9,4	78,4	7,7	59,2		
2,4	▼ Friedersdorf (Kr Seelow)	5,1	83,5	4,0	63,2		
2,0	▼ Dolgelin	4,3	87,8	3,5	66,7		
5,7	Sachsendorf	11,7	99,5	9,2	75,9		
3,0	Alt Tucheband U	6,3	105,8	4,9	80,8		
1,8	Neu Tucheband U	3,9	109,7	2,9	83,7		
0,5	Abzw Golzow U	1,5	111,2	1,0	84,7		
0,9	Golzow (Oderbruch)	2,8	114,0	2,0	86,7		
0,9	Abzw Golzow U	2,8	116,8	2,0	88,7		

noch Strecke Fürstenwalde (Spree)—Wriezen

Entfernung km	Betriebsstellen	30 km/h		40 km/h		Fahrzeit M	Gesamt- Fahrzeit M
		Fahrzeit M	Gesamt- Fahrzeit M	Fahrzeit M	Gesamt- Fahrzeit M		
0,9	Abzw Golzow U	2,8	116,8	2,0	88,7		
2,7	▼ Golzow Dorf	5,7	122,5	4,5	93,2		
3,4	Friedrichsaue U	7,1	129,6	5,7	98,9		
1,9	Zechin	4,0	133,6	3,1	102,0		
2,1	Wollup U	4,7	138,3	3,6	105,6		
2,5	Rehfeld U	5,3	143,6	4,2	109,8		
3,6	Kienitz Dorf	7,4	151,0	5,9	115,7		
2,2	Kienitz Amt U	4,7	155,7	3,7	119,4		
1,9	Groß Neuendorf	4,1	159,8	3,1	122,5		
4,2	Ortwig	8,9	168,7	6,7	129,2		
3,5	Neubarnim	7,4	176,1	5,7	134,9		
2,2	▼ Neulewin	4,7	180,8	3,7	138,6		
1,2	▼ Kerstenbruch U	2,9	183,7	2,2	140,8		
2,1	▼ Heinrichsdorf U	4,7	188,4	3,6	144,4		
1,8	Beauregard	3,9	192,3	2,9	147,3		
1,6	▼ Eichwerder	3,5	195,8	2,8	150,1		
1,6	Herrnhof U	3,5	199,3	2,8	152,9		
2,8	Alt Bliedorf U	6,0	205,3	4,6	157,5		
3,8	Wriezen ▼	9,2	219,5	6,1	163,6		
98,1							

Strecke Fürstenwalde (Spree)—Beeskow

Entfernung km	Betriebsstellen	30 km/h		40 km/h		Fahrzeit M	Gesamt- Fahrzeit M
		Fahrzeit M	Gesamt- Fahrzeit M	Fahrzeit M	Gesamt- Fahrzeit M		
	Fürstenwalde (Spree)						
2,7	Buschgarten	6,5	6,5	5,5	5,5		
3,0	Ketschendorf	6,4	12,9	5,0	10,5		
	▼						
4,6	Petersdorf (Kr Fürstenwalde/Spree)	9,8	22,7	8,0	18,5		
2,1	Bad Saarow	4,5	27,2	3,5	22,0		
2,0	Bad Saarow-Pieskow ...	4,5	31,7	3,5	25,5		
	▼						
4,4	Wilmsdorf (Kr Fürstenwalde/Spree) U ..	11,0	42,7	8,0	33,5		
1,6	Pfaffendorf (Mark)	4,0	46,7	3,0	36,5		
3,7	Görzig U	7,7	54,4	6,0	42,5		
2,6	Groß Rietz	5,5	59,9	4,7	47,2		
	▼						
3,7	Neuendorf b Beeskow U	7,7	67,6	6,0	53,2		
2,6	Beeskow	6,4	74,0	5,0	58,2		
33,0							

Strecke Beeskow—Fürstenwalde (Spree)

	Beeskow						
2,6	Neuendorf b Beeskow U	6,4	6,4	5,0	5,0		
3,7	Groß Rietz	8,2	14,6	6,5	11,5		
2,6	Görzig	6,0	20,6	5,2	16,7		
	▼						
3,7	Pfaffendorf (Mark) U ...	8,2	28,8	6,5	23,2		
1,6	Wilmsdorf (Kr Fürstenwalde/Spree)	3,4	32,2	3,0	26,2		
	▼						
4,4	Bad Saarow-Pieskow ...	9,2	41,4	7,0	33,2		
	▼						
2,0	Bad Saarow	4,5	45,9	3,5	36,7		
2,1	Petersdorf (Kr Fürstenwalde/Spree)	4,5	50,4	3,5	40,2		
	▼						
4,6	Ketschendorf	9,8	60,2	8,0	48,2		
3,0	Buschgarten U	6,4	66,6	5,3	53,5		
2,7	Fürstenwalde (Spree) ▼	6,5	73,1	5,5	59,0		
33,0							

Strecke Hasenfelde—Dahmsdorf-Müncheberg

Entfernung km	Betriebsstellen	30 km/h		40 km/h		Fahrzeit M	Gesamt-Fahrzeit M
		Fahrzeit M	Gesamt-Fahrzeit M	Fahrzeit M	Gesamt-Fahrzeit M		
	Hasenfelde ▼						
3,7	Heinersdorf (Kr Seelow) .	9,0	9,0	6,5	6,5		
1,3	Behlendorf	4,1	13,1	3,3	9,8		
2,9	Elisenhof	6,2	19,3	4,7	14,5		
2,6	▼ Müncheberg (M) Stadt ..	6,0	25,3	4,6	19,1		
4,2	Dahmsdorf-Müncheberg ▼	9,5	34,8	—	—		
14,7							

Strecke Dahmsdorf-Müncheberg—Hasenfelde

	Dahmsdorf-Müncheberg ▼						
4,2	Müncheberg (M) Stadt .	9,5	9,5	—	—		
2,6	Elisenhof	6,8	16,3	5,8	5,8		
2,9	Behlendorf	6,2	22,5	5,0	10,8		
1,3	Heinersdorf (Kr Seelow) .	3,9	26,4	3,1	13,9		
3,7	▼ Hasenfelde	7,8	34,2	6,5	20,4		
14,7							

Strecke Dahmsdorf-Müncheberg—Buckow (Märk Schweiz)

	Dahmsdorf-Müncheberg ▼						
2,4	Waldsiefersdorf	5,9	5,9	4,3	4,3		
2,3	Buckow (M Schw) ▼	5,3	11,2	3,9	8,2		
4,7							

Strecke Buckow (Märk Schweiz)—Dahmsdorf-Müncheberg

	Buckow (M Schw)						
2,3	Waldsiefersdorf	6,4	6,4	4,6	4,6		
2,4	Dahmsdorf-Müncheberg	5,5	11,9	4,5	9,1		
4,7							

Strecke Dahmsdorf-Müncheberg—Buckow (Märk. Schweiz)

Höchstgeschwindigkeit 30 km/h

Last 100 t

Zugg 37,1

Mindestbremshundertstel 36

Entfernung km	Betriebsstellen	Fahrzeit		2602 W			2604			2606 W			2608		
		kürzeste	planmäß.	Ankunft	Abfahrt	Krztg. m. Zg.	Ankunft	Abfahrt	Krztg. m. Zg.	Ankunft	Abfahrt	Krztg. m. Zg.	Ankunft	Abfahrt	Krztg. m. Zg.
2,4 2,3 4,7	Dahmsdorf-Müncheberg Waldsiefersdorf Buckow (Märk Schweiz) ▼	5,9	6	4,48	4,42 49		5,56	5,50 57		6,51	6,45 52		7,45	7,39 46	
		6,1	7	4,56			6,04			6,59			7,53		
		12,0	13												
				2610			2612			2614 W			2616		
2,4 2,3 4,7	Dahmsdorf-Müncheberg Waldsiefersdorf Buckow (MärkSchweiz) ▼	5,9	6	10,40	10,34 41		13,01	12,55 13,02		13,48	13,42 49		15,42	15,36 43	
		6,1	7	10,48			13,09			13,56			15,50		
		12,0	13												
				2618 Mo—Fr			2620			2622			2624		
2,4 2,3 4,7	Dahmsdorf-Müncheberg Waldsiefersdorf Buckow (MärkSchweiz) ▼	5,9	6	16,54	16,48 55		17,38	17,32 39		18,33	18,27 34		20,14	20,08 15	
		6,1	7	17,02			17,46			18,41			20,22		
		12,0	13												
				2626											
2,4 2,3 4,7	Dahmsdorf-Müncheberg Waldsiefersdorf Buckow (MärkSchweiz) ▼	5,9	6	22,22	22,16 23										
		6,1	7	22,30											
		12,0	13												

Strecke Buckow (Märk. Schweiz)—Dahmsdorf-Müncheberg

Höchstgeschwindigkeit 30 km/h

Last 100 t

Zugg 37,1

Mindestbremsleistung 36

Entfernung km	Betriebsstellen	Fahrzeit		2601 W			2603			2605 W			2607		
		kürzeste	planmäßig	Ankunft	Abfahrt	Krztg. m. Zg.	Ankunft	Abfahrt	Krztg. m. Zg.	Ankunft	Abfahrt	Krztg. m. Zg.	Ankunft	Abfahrt	Krztg. m. Zg.
2,3 2,4 4,7	Buckow (Märk Schweiz)	6,4	7	4,23	4,16 24		5,18	5,11 19		6,32	6,25 33		7,14	7,07 15	
	Waldsiefersdorf														
	Dahmsdorf-Müncheberg														
		6,3	7	4,31			5,26			6,40			7,22		
		12,7	14												
				2609			2611			2613 W			2615		
2,3 2,4 4,7	Buckow (Märk Schweiz)	6,4	7	10,07	10,00 08		12,37	12,30 38		13,29	13,22 30		15,18	15,11 19	
	Waldsiefersdorf														
	Dahmsdorf-Müncheberg														
		6,3	7	10,15			12,45			13,37			15,26		
		12,7	14												
				2617 Mo—Fr			2619			2621			2623		
2,3 2,4 4,7	Buckow (Märk Schweiz)	6,4	7	16,35	16,28 36		17,14	17,07 15		17,58	17,51 59		19,37	19,30 38	
	Waldsiefersdorf														
	Dahmsdorf-Müncheberg														
		6,3	7	16,43			17,22			18,06			19,45		
		12,7	14												
				2625											
2,3 2,4 4,7	Buckow (Märk Schweiz)	6,4	7	21,49	21,42 50										
	Waldsiefersdorf														
	Dahmsdorf-Müncheberg														
		6,3	7	21,57											
		12,7	14												

P 2632 W (30,1) 3. Klasse

Müncheberg Stadt—Dahmsdorf-Müncheberg

Höchstgeschwindigkeit 30 km/h

Last 250 t

Mindestbremsleistung 11

1	2	3	4	5	6	7	8	9	10	11
Entfernung km	Beschränkung der Höchstgeschw. im Gefälle km/h	Betriebsstellen	Ankunft	Aufenthalt Min	Abfahrt	Planmäßige Fahrseiten	Kürzeste Fahrseiten	Summe der planm. Fahrzeit	Kreuzung mit Zug	Überholung durch Zug
						Min	Min	Kürzest. Fahrzeit Min		
4,7		Müncheberg Stadt			4,21					
4,2		Dahmsdorf-Müncheberg ▼	4,31			10	9,5			
						10	9,5			

P 2633 W (30,1) 3. Klasse

Dahmsdorf-Müncheberg—Müncheberg Stadt

Höchstgeschwindigkeit 30 km/h

Last 250 t

Mindestbremsleistung 10

1	2	3	4	5	6	7	8	9	10	11
Entfernung km	Beschränkung der Höchstgeschw. im Gefälle km/h	Betriebsstellen	Ankunft	Aufenthalt Min	Abfahrt	Planmäßige Fahrseiten	Kürzeste Fahrseiten	Summe der planm. Fahrzeit	Kreuzung mit Zug	Überholung durch Zug
						Min	Min	Kürzest. Fahrzeit Min		
4,2		Dahmsdorf-Müncheberg ...			4,41					
4,2		Müncheberg Stadt	4,51			10	9,5			
						10	9,5			

P 2634 (30,1) 3. Klasse

Müncheberg Stadt—Dahmsdorf-Müncheberg

Höchstgeschwindigkeit 30 km/h

Last 250 t

Mindestbremsleistung 11

1	2	3	4	5	6	7	8	9	10	11
Entfernung km	Beschränkung der Höchstgeschw. im Gefälle km/h	Betriebsstellen	Ankunft	Aufenthalt Min	Abfahrt	Planmäßige Fahrseiten	Kürzeste Fahrseiten	Summe der planm. Fahrzeit	Kreuzung mit Zug	Überholung durch Zug
						Min	Min	Kürzest. Fahrzeit Min		
4,2		Müncheberg Stadt			5,11					
4,2		Dahmsdorf-Müncheberg ▼	5,21			10	9,5			
						10	9,5			

P 2635 (30,1) 3. Klasse
Dahmsdorf-Müncheberg—Hasenfelde

Höchstgeschwindigkeit 40 km/h		Last 250 t			Mindestbrems-hundertstel 35					
1	2	3	4	5	6	7	8	9	10	11
		Dahmsdorf-Müncheberg			5,31					
4,2		▼ MünchebergStadt	5,40	1	41	9	8,5			⋮
2,6		Elisenhof	47	1	48	6	5,5			
2,9		Behlenhof	53	1	54	5	4,0			
1,8		Heinersdorf	58	1	59	4	3,5			
3,7		▼ Hasenfelde	6,06			7	6,5			
15,2				4		31	28,0			

Zug ist für Güterverkehr zugelassen, nur Durchgangsachsen Hasenfelde

P 2636 (30,1) 3. Klasse
Hasenfelde—Dahmsdorf-Müncheberg

Höchstgeschwindigkeit 30 km/h		Last 250 t			Mindestbrems-hundertstel 35					
		Hasenfelde			6,21					
3,7		▼ Heinersdorf	6,30	1	31	9	9,0			⋮
1,8		Behlendorf	36	1	37	5	4,8			
2,9		Elisenhof	44	1	45	7	6,9			
2,6		▼ MünchebergStadt	52	15	7,07	7	6,6			
4,2		Dahmsdorf-Müncheberg ...	7,17			10	9,5			
15,2				18		38	36,8			

Zug ist für Güterverkehr zugelassen, nur Durchgangsachsen Müncheberg Stadt

P 2637 (30,1) 3. Klasse
Dahmsdorf-Müncheberg—Hasenfelde

Höchstgeschwindigkeit 30 km/h		Last 250 t			Mindestbrems-hundertstel 35					
		Dahmsdorf-Müncheberg ...			7,39					
4,2		▼ MünchebergStadt	7,49	34	8,23	10	9,5			⋮
2,6		Elisenhof	8,30	1	31	7	6,8			
2,9		Behlendorf	38	1	39	7	6,8			
1,8		Heinersdorf	44	5	49	5	4,6			
3,7		▼ Hasenfelde	8,58			9	8,5			
15,2				41		38	36,2			

Zug ist für Güterverkehr zugelassen

P 2638 (30,1) 3. Klasse

Hasenfelde—Dahmsdorf-Müncheberg

Höchstgeschwindigkeit 30 km/h		Last 250 t				Mindestbrems-hundertstel 35				
1	2	3	4	5	6	7	8	9	10	11
		Hasenfelde			9,18					
3,7		▼ Heinersdorf	9,27	5	32	9	8,5			
1,8		Behlendorf	37	1	38	5	4,8			
2,9		Ellsenhof	45	1	46	7	6,3			}}
2,6		▼ Müncheberg Stadt	53	12	10,05	7	5,0			
4,2		Dahmsdorf- Müncheberg ...	10,15			10	9,5			
15,2				19		38	34,1			

Zug ist für Güterverkehr zugelassen

P 2639 (30,1) 3. Klasse

Dahmsdorf-Müncheberg—Müncheberg Stadt

Höchstgeschwindigkeit 30 km/h		Last 250 t				Mindestbrems-hundertstel 11				
		Dahmsdorf- Müncheberg ...			10,35					
4,2		▼ Müncheberg Stadt	10,45			10	9,5			
4,2						10	9,5			

Zug ist für Güterverkehr zugelassen

P 2640 (30,1) 3. Klasse

Müncheberg Stadt—Dahmsdorf-Müncheberg

Höchstgeschwindigkeit 30 km/h		Last 250 t				Mindestbrems-hundertstel 11				
		Müncheberg Stadt			12,35					
4,2		Dahmsdorf- Müncheberg ▼	12,45			10	9,5			
4,2						10	9,5			

Zug ist für Güterverkehr zugelassen

P 2641 (30,1) 3. Klasse

Dahmsdorf-Müncheberg—Hasenfelde

Höchstgeschwindigkeit 30 km/h		Last 250 t			Mindestbrems-hundertstel 35					
1	2	3	4	5	6	7	8	9	10	11
		Dahmsdorf-Müncheberg ...			13,00					
4,2		▼ MünchebergStadt	13,10	20	30	10	9,5			
2,6		Elisenhof	37	1	38	7	6,5			~
2,9		Behlenhof	45	1	46	7	6,0			
1,8		Heinersdorf	51	10	14,01	5	3,5			
<u>3,7</u>		▼ Hasenfelde	14,10			9	6,5			
15,2				32		38	31,0			

Zug ist für Güterverkehr zugelassen

P 2642 (30,1) 3. Klasse

Hasenfelde—Dahmsdorf-Müncheberg

Höchstgeschwindigkeit 30 km/h		Last 250 t			Mindestbrems-hundertstel 35					
		Hasenfelde			14,25					
3,7		▼ Heinersdorf	14,34	5	39	9	9,0			
1,8		Behlendorf	44	1	45	5	4,8			~
2,9		Elisenhof	52	1	53	7	5,9			
2,6		▼ MünchebergStadt	15,00	15	15,15	7	6,6			
4,2		Dahmsdorf-Müncheberg ...	15,25			10	9,5			
<u>15,2</u>				22		38	35,8			

Zug ist für Güterverkehr zugelassen

P 2643 (30,1) 3. Klasse

Dahmsdorf-Müncheberg—Müncheberg Stadt

Höchstgeschwindigkeit 30 km/h		Last 250 t			Mindestbrems-hundertstel 11					
		Dahmsdorf-Müncheberg ...			15,40					
<u>4,2</u>		▼ MünchebergStadt	15,50			10	9,5			
4,2						10	9,5			

P 2644 (30,1) 3. Klasse

Müncheberg Stadt—Dahmsdorf-Müncheberg

Höchstgeschwindigkeit 30 km/h		Last 250 t				Mindestbrems-hundertstel 11				
1	2	3	4	5	6	7	8	9	10	11
		MünchebergStadt			18,02					
4,2		Dahmsdorf-Müncheberg ...	18,12			10	9,5			
4,2		▼				10	9,5			

Zug ist für Güterverkehr zugelassen

P 2645 (30,1) 3. Klasse

Dahmsdorf-Müncheberg—Müncheberg Stadt

Höchstgeschwindigkeit 30 km/h		Last 250 t				Mindestbrems-hundertstel 11				
		Dahmsdorf-Müncheberg			18,25					
4,2		MünchebergStadt	18,35			10	9,5			
4,2		▼				10	9,5			

Zug ist für Güterverkehr zugelassen

P 2648 (30,1) 3. Klasse

Müncheberg Stadt—Dahmsdorf-Müncheberg

Höchstgeschwindigkeit 30 km/h		Last 250 t				Mindestbrems-hundertstel 11				
		MünchebergStadt			21,47					
4,2		Dahmsdorf-Müncheberg ...	21,57			10	9,5			
4,2		▼				10	9,5			

Zug ist für Güterverkehr zugelassen

P 2649 (30,1) 3. Klasse

Dahmsdorf-Müncheberg—Müncheberg Stadt

Höchstgeschwindigkeit 30 km/h		Last 250 t				Mindestbrems-hundertstel 11				
		Dahmsdorf-Müncheberg ...			22,22					
4,2		MünchebergStadt	22,32			10	9,5			
4,2		▼				10	9,5			

Zug ist für Güterverkehr zugelassen

P 2653 (30,1) 3. Klasse
Dolgelin—Fürstenwalde (Spree)

Höchstgeschwindigkeit 40 km/h		Last 100 t			Mindestbrems-hundertstel 19					
1	2	3	4	5	6	7	8	9	10	11
		Dolgelin			4,56					
2,0		Friedersdorf (Kr Seelow) U ...	5,01	1	5,02	5	3,8			
		▼								
2,4		Seelow (Mark) ...	07	8	15	5	3,9			
		▼								
4,5		Diedersdorf	24	1	25	9	7,8			
3,6		Lietzen Komturei U	33	1	34	8	6,8			
1,2		Lietzen Dorf	37	1	38	3	2,8			
		▼								
4,9		Falkenhagen (Kr Seelow)	47	1	48	9	7,0			
		▼								
4,7		Arensdorf Ag	58	1	59	10	8,7			
2,7		Hasenfelde	6,05	15	6,20	6	5,4			Tp 2690
4,6		Steinhöfel Ag	28	2	30	8	7,7			
4,6		Neuendorf-Buchholz	38	2	40	8	7,7			
5,0		Fürstenwalde (Spree) ▼	6,50			10	8,3			
40,2				33		81	69,7			

P 2654 (30,1) 3. Klasse
Fürstenwalde (Spree)—Dolgelin

Höchstgeschwindigkeit 30 km/h		Last 300 t			Mindestbrems-hundertstel 19					
		Fürstenwalde (Spree)			8,16					
5,0		Neuendorf-Buchholz	8,29	1	30	13	9,3			
4,6		Steinhöfel Ag	41	1	42	11	7,7			
4,6		Hasenfelde	53	8	9,01	11	7,7			
2,7		Arensdorf Ag	9,08	1	09	7	5,8			
4,7		Falkenhagen (Kr Seelow)	21	1	22	12	8,4			
		▼								
4,9		Lietzen Dorf	35	1	36	13	8,4			
1,2		Lietzen Komturei U	40	1	41	4	2,6			
3,6		Diedersdorf	50	10	10,00	9	6,4			Tp 2691
		▼								
4,5		Seelow (Mark)	10,11	10	21	11	8,8			
2,4		Friedersdorf (Kr Seelow) U ...	27	1	28	6	5,0			
2,0		Dolgelin ▼	10,34			6	3,3			
40,2				35		103	73,4			

Zug ist für Güterverkehr zugelassen, nur Durchgangszüge Hasenfelde und Dolgelin

P 2655 (30,1) 3. Klasse

Dolgelin—Fürstenwalde (Spree)

Höchstgeschwindigkeit **40 km/h** Last **500 t** Mindestbremsenstrecke **19**

1	2	3	4	5	6	7	8	9	10	11
		Dolgelin			12,58					
2,0		Friedersdorf (Kr Seelow) U ...	13,03 •	1	13,04	5	4,3			
2,4		Seelow (Mark) ...	09	10	19	5	4,1			
4,5		Diedersdorf	28	8	36	9	8,8			Tp 2692
3,6		Lietzen Komturei U	44	1	45	8	8,2			
1,2		Lietzen Dorf	48	1	49	3	2,6			
4,9		Falkenhagen (Kr Seelow)	58	1	59	9	8,3			
4,7		Arensdorf Ag	• 14,09	1	14,10	10	9,4			
2,7		Hasenfelde	16	5	21	6	4,8			2658
4,6		Steinhöfel Ag	29	1	30	8	7,7			
4,6		Neuendorf-Buchholz	38	1	39	8	7,7			
5,0		Fürstenwalde (Spree) ▼	14,49			10	8,4			
40,2				30		81	74,3			

P 2656 (30,1) 3. Klasse
Fürstenwalde (Spree)—Dolgelin

Höchstgeschwindigkeit 30 km/h		Last 300 t			Mindestbremsleistung 19					
1	2	3	4	5	6	7	8	9	10	11
		Fürstenwalde (Spree)			20,00					
5,0		Neuendorf-Buchholz	20,13	1	14	13	9,3			
4,6		Steinhöfel Ag	25	1	26	11	7,7			
4,6		Hasenfelde	37	5	42	11	7,7			
2,7		Arensdorf Ag	49	1	50	7	5,8			
4,7		Falkenhagen (Kr Seelow)	21,02	1	21,03	12	8,4			
4,9		▼ Lietzen Dorf	16	1	17	13	8,4			
1,2		Lietzen Komturei U	21	1	22	4	2,6			
3,6		Diedersdorf	31	2	33	9	6,4		Gmp 8525	
4,5		▼ Seelow (Mark)	44	5	49	11	8,8			
2,4		Friedersdorf (Kr Seelow) U ...	56	1	57	7	5,0			
<u>2,0</u>		Dolgelin ▼	22,03			6	3,3			
40,2				19		104	73,4			

P 2658 (30,1) 3. Klasse
Fürstenwalde (Spree)—Hasenfelde

Höchstgeschwindigkeit 30 km/h		Last 300 t			Mindestbremsleistung 19					
		Fürstenwalde (Spree)			13,41					
5,0		Neuendorf-Buchholz	13,54	1	55	14	9,3			
4,6		Steinhöfel Ag	14,06	1	14,07	11	7,7			
4,6		Hasenfelde	14,18			12	7,7		2655	
<u>14,2</u>				2		37	24,7			

P 2659 (30,1) 3. Klasse
Groß Neuendorf—Golzw

Höchstgeschwindigkeit 30 km/h		Kienitz Dorf—Wollup 10 km/h		Last 300 t			Mindestbremsmeterstel 19			
1	2	3	4	5	6	7	8	9	10	11
		Groß Neuendorf .			4,45					
1,9		Kienitz Amt	4,51	1	52	6	4,7			
2,2		Kienitz Dorf	58	1	59	6	5,4			
3,6		Rehfeld	5,15	1	5,16	16	14,7			
2,5		Wollup	32	1	33	16	14,9			
2,1		Zechin	39	15	54	6	5,2			
1,9		Friedrichsae U ...	59	1	6,00	5	3,7			
3,4		Golzw Dorf	6,09	1	10	9	7,4			
2,7		Abzw Golzw U	17	1	18	7	6,3			
0,9		Golzw	6,22	—		4	3,6			
21,2				22		75	65,9			

Zug ist für Güterverkehr zugelassen

P 2660 (30,1) 3. Klasse
Golzw—Zechin

Höchstgeschwindigkeit 30 km/h				Last 300 t			Mindestbremsmeterstel 19			
		Golzw			6,51					
0,9		Abzw Golzw U .	6,57	1	58	6	4,6			
2,7		Golzw Dorf	7,04	1	7,05	6	5,4			
3,4		Friedrichsae U ...	12	1	13	7	6,4			
1,9		Zechin	7,17			4	3,6			
8,9				3		23	20,0			

Zug ist für Güterverkehr zugelassen

P 2661 (30,1) 3. Klasse
Zechin—Golzw

Höchstgeschwindigkeit 30 km/h				Last 300 t			Mindestbremsmeterstel 19			
2,1		Zechin			10,17					
1,9		Friedrichsae	10,22	1	23	5	5,0			
3,4		Golzw Dorf	32	1	33	9	8,1			
2,7		Abzw Golzw U	40	1	41	7	6,7			
0,9		Golzw	10,45			4	3,6			
11,0				3		25	23,4			

**P 2662 (30,1) 3. Klasse
Golzow—Groß Neuendorf—Wriezen**

Höchstgeschwindigkeit **30** km/h
Wollup—Kienitz Dorf **10** km/h
Ortwig—Neubarnim **10** km/h
Kerstenbr—Heinrichsd **10** km/h

			Last 300 t			Mindestbrems-hundertstel 19				
1	2	3	4	5	6	7	8	9	10	11
0,9		Golzow	11,22	1	11,18					
		Abzw Golzow U .			23	4	3,6			
2,7		▼								
		Golzow Dorf	30	1	31	7	6,1			
3,4		Friedrichsaeue U...	39	1	40	8	8,0			
1,9		Zechin	45	9	54	5	5,0			
2,1		Wollup U	59	1	12,00	5	4,7			
2,5		Rehfeld U	12,15	1	16	15	13,3			
3,6		Kienitz Dorf	32	1	33	16	14,4		2667	
2,2		Kienitz Amt U	39	1	40	6	4,7			
1,7		Groß Neuendorf .	12,46	53	13,39	6	5,1			
4,2		Ortwig	13,49	5	54	10	9,4			
3,5		Neubarnim	14,15	13	14,28	21	19,4		Tp 2693	
		▼								
2,2		Neulewin	34	5	39	6	5,4			
		▼								
1,2		Kerstenbruch U ..	43	1	44	4	3,6			
		▼								
2,1		Heinrichsdorf U ...	57	1	58	13	12,6			
1,8		Beauregard	15,03	5	15,08	5	4,2			
		▼								
1,6		Eichwerder	13	2	15	5	4,6			6993 B
1,6		Herrnhof U	20	5	25	5	4,6			
2,8		Alt Bliesdorf U	32	1	33	7	6,2			
3,8		Wriezen ▼	15,43			10	8,6			
46,0				107		158	143,5			

Zug ist für Güterverkehr zugelassen

**P 2663 (30,1) 3. Klasse
Wriezen—Groß Neuendorf**

Höchstgeschwindigkeit **30** km/h
Heinrichsdorf—Kerstenbr **10** km/h
Neubarnim—Ortwig **10** km/h

			Last 300 t			Mindestbrems-hundertstel 19				
1	2	3	4	5	6	7	8	9	10	11
3,8		Wriezen	16,35	1	16,26					
2,8		Alt Bliesdorf U			36	10	9,2			
1,6		Herrnhof U	43	1	44	7	7,0			
		Eichwerder	49	7	56	5	4,5		Tp 2692	
		▼								
1,6		Beauregard	17,01	5	17,06	5	4,5			
1,8		Heinrichsdorf U ...	11	1	12	5	4,9			
		▼								
2,1		Kerstenbruch U ..	25	1	26	13	12,7			
		▼								
1,2		Neulewin	30	5	35	4	3,6			
		▼								
2,2		Neubarnim	41	5	46	6	5,9			
3,5		Ortwig	18,07	1	18,08	21	18,6			
4,2		Groß Neuendorf .	18,18			10	9,9			
24,8				27		86	80,8			

Zug ist für Güterverkehr zugelassen

**P 2664 (30,1) 3. Klasse
Groß Neuendorf—Wriezen**

Höchstgeschwindigkeit 30 km/h
Ortwig—Neubarnim 10 km/h
Kerstenbr—Heinrichsd 10 km/h

		Last 300 t			Mindestbrems-hundertstel 19					
1	2	3	4	5	6	7	8	9	10	11
1,9		Groß Neuendorf .			4,49					
4,2		Ortwig	4,59	1	5,00	10	9,9			
3,5		Neubarnim	5,21	1	22	21	18,4			
		▼								
2,2		Neulewin	28	1	29	6	5,7			
		▼								
1,2		Kerstenbruch U ...	33	1	34	4	3,6			
		▼								
2,1		Heinrichsdorf U ...	47	1	48	13	11,7			
		▼								
1,8		Beauregard	53	1	54	5	4,9			
		▼								
1,6		Eichwerder	59	1	6,00	5	4,5			
		▼								
1,6		Herrnhof U	6,04	1	6,05	4	3,5			
		▼								
2,8		Alt Bliesdorf U ...	12	1	13	7	7,0			
		▼								
3,7		Wriezen ▼	6,23			10	9,2			
26,6				9		85	78,4			

Zug ist für Güterverkehr zugelassen
Bf Neubarnim ist bei P 2664 und Dg 6990 B abhängige Zugfolge-stelle

**P 2665 (30,1) 3. Klasse
Wriezen—Eichwerder**

Höchstgeschwindigkeit 30 km/h

		Last 300 t			Mindestbrems-hundertstel 19					
		Wriezen			6,57					
3,8		Alt Bliesdorf U ...	7,05	1	7,06	8	6,8			
		▼								
2,8		Herrnhof U	13	1	14	7	6,3			
		▼								
1,6		Eichwerder	7,19			5	4,4			
		▼								
8,2				2		20	17,5			

**P 2666 (30,1) 3. Klasse
Eichwerder—Wriezen**

Höchstgeschwindigkeit 30 km/h

		Last 300 t			Mindestbrems-hundertstel 19					
		Eichwerder			7,33					
1,6		Herrnhof U	7,38	1	39	5	4,6			
		▼								
2,8		Alt Bliesdorf U ...	46	1	47	7	6,2			
		▼								
3,8		Wriezen ▼	7,55			8	7,6			
		▼								
8,2				2		20	18,4			

P 2667 (30,1) 3. Klasse
Wriezen—Groß Neuendorf—Dolgelin

Höchstgeschwindigkeit **30 km/h**
 Heinrichsdorf—Kerstenbr **10 km/h**
 Neubarnim—Ortwig **10 km/h**
 Kienitz Dorf—Wollup **10 km/h**
 Golzow—Dolgelin **10 km/h**

Last 300 t

Mindestbremshundertstel 10

1	2	3	4	5	6	7	8	9	10	11
		Wriezen			9,24					
3,8		Alt Bliesdorf U	9,32	1	33	8	9,2			
2,8		Herrnhof U	40	1	41	7	7,0			
1,6		Eichwerder	46	7	53	5	4,5		Tp 2690	
1,6		▼ Beauregard	58	5	10,03	5	4,5			
1,8		Heinrichsdorf U ...	10,08	1	09	5	4,9			
2,1		▼ Kerstenbruch U ...	22	1	23	13	11,7			
1,2		▼ Neulewin	27	5	32	4	3,6			
2,2		▼ Neubarnim	38	5	43	6	5,9			
3,5		▼ Ortwig	11,04	1	11,05	21	18,6			
4,2		Groß Neuendorf..	11,15	57	12,12	10	9,9			
1,9		Kienitz Amt U.....	12,18	3	21	6	5,1			
2,2		Kienitz Dorf	27	7	34	6	5,7		2662	
3,6		Rehfeld U	50	1	51	16	14,4			
2,5		Wollup U	13,06	1	13,07	15	13,3			
2,1		Zechin	13	10	23	6	5,7			
1,9		Friedrichsaue U..	27	1	28	4	4,0			
3,4		Golzow Dorf	35	1	36	7	6,1			
2,7		Abzw Golzow U .	43	1	44	7	6,7			
0,9		Golzow	48	1	49	4	3,6			
0,9		▼ Abzw Golzow U .	52	1	53	3	2,6			
0,5		Neu Tucheband U.	55	1	56	2	1,4			
1,8		Alt Tucheband U..	14,06	1	14,07	10	9,6			
3,0		Sachsendorf	24	5	29	17	16,7		Tp 2692	
5,7		▼ Dolgelin	15,03			34	32,2			
59,7				118		223	206,9			

Zug ist für Güterverkehr zugelassen

**P 2668 (30,1) 3. Klasse
Dolgelin—Zechin**

Höchstgeschwindigkeit 30 km/h Dolgelin—Golzw 10 km/h		Last 300 t		Mindestbrems-hundertstel 19						
1	2	3	4	5	6	7	8	9	10	11
		Dolgelin			15,31					
5,7		Sachsendorf.....	16,05	7	16,12	34	32,6		Tp 2693	
3,0		Alt Tuche-band U..	29	1	30	17	16,3			
1,8		Neu Tuche-band U.	40	1	41	10	9,6			
0,5		Abzw Golzw U.	44	1	45	3	2,2			
0,9		Golzw	51	1	52	6	4,6			
0,9		Abzw Golzw U.	58	1	59	6	4,6			
2,7		▼ Golzw Dorf	17,05	1	17,06	6	5,7			
3,4		Friedrichs-aue U...	14	1	15	8	7,1			
1,9		Zechin	17,20	—		5	5,0			
20,8				14		95	87,7			

Zug ist für Güterverkehr zugelassen

**P 2669 (30,1) 3. Klasse
Zechin—Dolgelin**

Höchstgeschwindigkeit 30 km/h Golzw—Dolgelin 10 km/h		Last 300 t		Mindestbrems-hundertstel 19						
		Zechin			17,40					
1,9		Friedrichs-aue U...	17,44	1	45	4	4,0			
3,4		Golzw Dorf	53	1	54	8	7,1			
2,7		Abzw Golzw U.	18,01	1	18,02	7	6,7			
0,9		Golzw	08	1	09	6	5,6			
0,9		▼ Abzw Golzw U.	15	1	16	6	5,6			
0,5		Neu Tuche-band U.	18	1	19	2	1,2			
1,8		Alt Tuche-band U.	29	1	30	10	8,9			
3,0		Sachsendorf	47	1	48	17	15,3			
5,7		▼ Dolgelin	19,22	—		34	33,9			
20,8				8		94	88,3			

Zug ist für Güterverkehr zugelassen

P 2670 (30,1) 3. Klasse
Dolgelin—Groß Neuendorf

Höchstgeschwindigkeit **30 km/h**
 Dolgelin—Golzw **10 km/h**
 Wollup—Kienitz Dorf **10 km/h**

Last 300 t

Mindestbrems-hundertstel 19

1	2	3	4	5	6	7	8	9	10	11
		Dolgelin			19,52					
5,7		Sachsendorf.....	20,25	1	20,26	33	32,2			
3,0		Alt Tucheband U .	43	1	44	17	16,6			
1,8		Neu Tucheband U .	54	1	55	10	9,1			
0,5		Abzw Golzw U .	58	1	59	3	2,4			
0,9		Golzw.....	21,05	3	21,08	6	4,6			
0,9		Abzw Golzw U .	14	1	15	6	4,6			
		▼								
2,7		Golzw Dorf	22	1	23	7	6,1			
3,4		Friedrichsaeue U ...	31	1	32	8	7,0			
1,9		Zechin	37	10	47	5	5,0			
2,1		Wollup U	53	1	54	6	5,7			
2,5		Rehfeld U	22,09	1	22,10	15	13,3			
3,6		Kienitz Dorf	26	1	27	16	14,4			
2,2		Kienitz Amt U.....	33	1	34	6	5,7			
1,9		Groß Neuendorf..	22,40			6	5,1			
33,1				24		144	131,8			

Zug ist für Güterverkehr zugelassen

P 2671 (30,1) 3. Klasse
Wriezen—Groß Neuendorf

Höchstgeschwindigkeit **30 km/h**
 Heinrichsdorf—Kerstenbr **10 km/h**
 Neubarnim—Ortwig **10 km/h**

Last 300 t

Mindestbrems-hundertstel 19

		Wriezen			21,59					
3,8		Alt Bliesdorf U	22,09	1	22,10	10	8,8			
2,8		Herrnhof U	17	1	18	7	6,3			
1,6		Eichwerder	23	1	24	5	4,4			
		▼								
1,6		Beauregard	29	3	32	5	4,4			
1,8		Heinrichsdorf U ...	37	1	38	5	4,6			
		▼								
2,1		Kerstenbruch U ..	51	1	52	13	12,2			
		▼								
1,2		Neulewin	56	3	59	4	3,8			
		▼								
2,2		Neubarnim	23,05	3	23,08	6	5,4			
3,5		Ortwig	29	3	32	21	18,4			
4,2		Groß Neuendorf..	23,42			10	9,4			
24,8				17		86	77,7			

Zug ist für Güterverkehr zugelassen
 Bf Neubarnim ist bei P 2671 und Dg 6995 B abhängige Zugfolgestelle

P 2681 (30,1) 3. Klasse

Beeskow—Fürstenwalde (Spree)

Höchstaeswindigkeit 40 km/h		Last 200 t				Mindestbrems-hundertstel 35				
1	2	3	4	5	6	7	8	9	10	11
		Beeskow			5,31					
2,6		Neuendorf U	5,36	1	37	5	4,5			
3,7		Groß Rietz	45	1	46	8	7,2			
2,6		Görzig	52	1	53	6	5,7			
3,7		▼ Pfaffendorf U	6,01	1	6,02	8	7,2			
1,6		Wilmersdorf U ...	06	1	07	4	3,5			
4,4		▼ Bad Saarow-Pieskow	15	2	17	8	7,5			
2,0		▼ Bad Saarow	22	2	24	5	4,2			
2,1		Petersdorf	29	1	30	5	4,5			
4,6		▼ Ketschendorf	40	1	41	10	9,5			
3,0		▼ Buschgarten U ...		—	47	6	5,3	12		
2,7		Fürstenwalde (Spree) ▼	6,53			6	5,5	10,8		
33,0				11		71	64,6			

P 2682 (30,1) 3. Klasse

Fürstenwalde (Spree)—Beeskow

Höchstgeschwindigkeit 40 km/h		Last 200 t				Mindestbrems-hundertstel 28				
		Fürstenwalde (Spree)			8,20					
2,7		Buschgarten U ...		—	25	5	5,0	11		
3,0		Ketschendorf	8,31	1	32	6	5,7	10,7		
4,6		▼ Petersdorf	42	1	43	10	9,5			
2,1		▼ Bad Saarow	48	3	51	5	4,5			
2,0		▼ Bad Saarow-Pieskow	56	2	58	5	4,5			
4,4		Wilmersdorf U ...	9,07	1	9,08	9	8,5			
1,6		Pfaffendorf U	13	1	14	5	4,5			
3,7		Görzig	21	1	22	7	6,7			
2,6		Groß Rietz	28	1	29	6	5,2			
3,7		▼ Neuendorf U	35	1	36	6	5,0			
2,6		Beeskow	9,41			5	5,0			
33,0				12		69	64,1			

P 2683 (30,1) 3. Klasse
Beeskow—Fürstenwalde (Spree)

Höchstgeschwindigkeit 40 km/h Last 200 t Mindestbremsenwertstel 35

1	2	3	4	5	6	7	8	9	10	11
		Beeskow			10,36					
2,6		Neuendorf U	10,41	1	42	5	4,5			
3,7		Groß Rietz	50	1	51	8	7,2			
2,6		Görzig	57	1	58	6	5,7			
3,7		▼ Pfaffendorf U	11,06	1	11,07	8	7,2		8500	
1,6		Wilmersdorf U ...	11	1	12	4	3,5			
4,4		▼ Bad Saarow-Pieskow	20	3	23	8	7,5			
2,0		▼ Bad Saarow	28	3	31	5	4,2			
2,1		Petersdorf	36	1	37	5	4,5			
4,6		▼ Ketschendorf	47	1	48	10	9,5			
3,0		▼ Buschgarten U ...		—	54	6	5,3	12		
2,7		Fürstenwalde (Spree) ▼	12,00			6	5,5	10,8		
33,0				13		71	64,6			

P 2684 (30,1) 3. Klasse
Fürstenwalde (Spree)—Beeskow

Höchstgeschwindigkeit 40 km/h Last 200 t Mindestbremsenwertstel 28

		Fürstenwalde (Spree)			13,40					
2,7		Buschgarten U ...		—	45	5	5,0	11		
3,0		Ketschendorf	13,51	1	52	6	5,7	10,7		
4,6		▼ Petersdorf	14,02	2	14,04	10	9,5			
2,1		▼ Bad Saarow	09	2	11	5	4,5			
2,0		Bad Saarow-Pieskow	16	1	17	5	4,5			
4,4		▼ Wilmersdorf U ...	26	1	27	9	8,5		8501	
1,6		Pfaffendorf U	32	1	33	5	4,5			
3,7		Görzig	40	1	41	7	6,7			
2,6		Groß Rietz	47	1	48	6	5,2			
3,7		▼ Neuendorf U	54	1	55	6	6,0			
2,6		Beeskow	15,00			5	5,0			
33,0				11		69	65,1			

P 2685 (30,1) 3. Klasse

Beeskow—Fürstenwalde (Spree)

Höchstgeschwindigkeit 40 km/h		Last 200 t				Mindestbrems-hundertstel 35				
1	2	3	4	5	6	7	8	9	10	11
		Beeskow			16,21					
2,6		Neuendorf U	16,26	1	27	5	4,5			
3,7		Groß Rietz	35	1	36	8	7,2			
2,6		Görzig	42	1	43	6	5,7			
3,7		▼ Pfaffendorf U	51	1	52	8	7,2			
1,6		Wilmersdorf U	56	1	57	4	3,5			
4,4		▼ Bad Saarow-Pieskow	17,05	1	17,06	8	7,5			
2,0		▼ Bad Saarow	11	10	21	5	4,2	2686		
2,1		Petersdorf	26	1	27	5	4,5			
4,6		▼ Ketschendorf	37	1	38	10	9,5			
3,0		▼ Buschgarten U ...		—	44	6	5,3	12		
2,7		Fürstenwalde (Spree)	17,50			6	5,5	10,8		
33,0				18		72	64,6			

P 2686 (30,1) 3. Klasse

Fürstenwalde (Spree)—Beeskow

Höchstgeschwindigkeit 40 km/h		Last 500 t				Mindestbrems-hundertstel 28				
		Fürstenwalde (Spree)			16,50					
2,7		Buschgarten U ...		—	55	5	4,7	11		
3,0		Ketschendorf	17,01	1	17,02	6	4,8	9,5	8503	
4,6		▼ Petersdorf	12	1	13	10	9,4			
2,1		▼ Bad Saarow	18	2	20	5	4,3		2685	
2,0		▼ Bad Saarow-Pieskow	26	2	28	6	5,3			
4,4		Wilmersdorf U ...	37	1	38	9	8,0			
1,6		Pfaffendorf U	43	1	44	5	4,8			
3,7		Görzig	51	1	52	7	6,5			
2,6		▼ Groß Rietz	58	1	59	6	5,4			
3,7		▼ Neuendorf U	18,05	1	18,06	6	5,5			
2,6		Beeskow	18,11			5	4,4			
33,0				11		70	63,1			

P 2687 (30,1) 3. Klasse**Beekow—Fürstenwalde (Spree)**

Höchstgeschwindigkeit 30 km/h		Last 500 t			Mindestbremsmeterstel 35					
1	2	3	4	5	6	7	8	9	10	11
		Beeskow			19,11					
2,6		Neuendorf U	19,18	1	19	7	6,5			
3,7		Groß Rietz	27	3	30	8	7,2			~
2,6		Görzig	37	3	40	7	6,7			~
		▼								
3,7		Pfaffendorf U	49	5	54	9	8,2			
1,6		Wilmersdorf U ...	59	1	20,00	5	4,5			~
		▼								
4,4		Bad Saarow-Pieskow	20,12	3	15	12	10,5			
		▼								
2,0		Bad Saarow	21	2	23	6	5,2		2688	
2,1		Petersdorf	29	1	30	6	5,5			~
		▼								
4,6		Ketschendorf	41	1	42	11	10,5		8504	~
		▼								
3,0		Buschgarten U ...		—	50	8	7,3	14		
2,7		Fürstenwalde (Spree) ▼	20,56			6	5,8	13,1		
33,0				20		85	77,7			

Zug ist für Güterverkehr zugelassen

P 2688 (30,1) 3. Klasse**Fürstenwalde (Spree)—Beeskow**

Höchstgeschwindigkeit 30 km/h		Last 500 t			Mindestbremsmeterstel 28					
		Fürstenwalde (Spree)			19,45					
2,7		Buschgarten U ...	—	—	51	6	5,7	14		
3,0		Ketschendorf	19,59	1	20,00	8	8,0	13,7		~*
		▼								
4,6		Petersdorf	20,12	1	13	12	11,4			~
		▼								
2,1		Bad Saarow	19	5	24	6	5,3		2687	
2,0		Bad Saarow-Pieskow	30	5	35	6	5,3			
		▼								
4,4		Wilmersdorf U	47	1	48	12	12,0			~
1,6		Pfaffendorf U	53	5	58	5	4,8			~
3,7		Görzig	21,07	2	21,09	9	8,5			~
2,6		Groß Rietz	16	2	18	7	6,4			~
		▼								
3,7		Neuendorf U	26	1	27	8	7,5			
2,6		Beeskow	21,34			7	6,4			
33,0				23		86	81,3			

Zug ist für Güterverkehr zugelassen

28

Tp 2690 (37,1) 3. Klasse b G
Fürstenwalde (Spree)—Dolgelin—Groß Neuendorf—Wriezen

Höchstgeschwindigkeit 40 km/h
 Dolgelin—Heinrichsdorf 30 km/h
 Last 100 t
 Mindestbremsenleistung 36

1	2	3	4	5	6	7	8	9	10	11
		Fürstenwalde (Spree)			5,40					
5,0		Neuendorf-Buchholz	5,50	1	51	10	8,6			
4,6		Steinhöfel Ag	59	1	6,00	8	7,9			
4,6		Hasenfelde	6,08	1	09	8	7,9		2653	
2,7		Arendsdorf Ag	15	1	16	6	5,1			
4,7		Falkenhagen (Kr Seelow)	25	1	26	9	8,1			
		▼								
4,9		Lietzen Dorf	35	1	36	9	7,4			
1,2		Lietzen Komturei U.	39	1	40	3	2,8			
3,6		Diedersdorf	47	1	48	7	6,4			
		▼								
4,5		Seelow (Mark) ...	57	1	58	9	7,8			
		▼								
2,4		Friedersdorf (Kr Seelow) U ..	7,03	1	7,04	5	4,0			
2,0		Dolgelin ▼	08	3	11	4	3,5			
5,7		Sachsendorf	23	1	24	12	11,2			
3,0		Alt Tucheband U ..	31	1	32	7	6,6			
1,8		Neu Tucheband U ..	37	1	38	5	4,1			
0,5		Abzw Golzow U ..	41	1	42	3	2,4			
0,9		Golzow	45	1	46	3	2,6			
0,9		Abzw Golzow U ..	50	1	51	4	3,6			
2,7		Golzow Dorf	56	1	57	5	4,1			
3,4		Friedrichsaue U ...	8,03	1	8,04	6	5,0			
1,9		Zechin	08	19	27	4	4,0		Tp 2691	
2,1		Wollup U	31	1	32	4	3,7			
2,5		Rehfeld U	37	1	38	5	4,3			
3,6		Kienitz Dorf	46	1	47	8	7,4		N 8511 B	
2,2		Kienitz Amt U	51	1	52	4	3,7			
1,9		Groß Neuendorf ..	8,56	4	9,00	4	3,1			
4,2		Ortwig	9,09	1	10	9	8,4			
3,5		Neubarnim	17	1	18	7	6,4			
		▼								
2,2		Neulewin	23	1	24	5	4,4			
		▼								
1,2		Kerstenbruch U ...	26	1	27	2	1,6			
		▼								
2,1		Heinrichsdorf U ...	31	1	32	4	3,6			
1,8		Beauregard	36	1	37	4	3,2			
		▼								
1,6		Eichwerder	41	13	54	4	3,6		2667	
1,6		Herrnhof U	57	1	58	3	2,6			
2,8		Alt Bliesdorf U ...	10,04	1	10,05	6	5,2			
3,8		Wriezen ▼	10,13			8	7,6			
98,1				69		204	191,9			

Tp 2691 (37,1) 3. Klasse b G
Wriezen—Groß Neuendorf—Dolgelin—Fürstenwalde (Spree)

Höchstgeschwindigkeit 40 km/h
 Heinrichsdorf—Dolgelin 30 km/h Last 100 t Mindestbremsenwertstel 36

1	2	3	4	5	6	7	8	9	10	11
		Wriezen			6,47					
3,8		Alt Bliesdorf U	6,55	1	56	8	7,2			
2,8		Herrnhof U.....	7,01	1	7,02	5	5,0			
1,6		Eichwerder	05	2	07	3	2,5			
		▼								
1,6		Beauregard	11	1	12	4	3,5			
1,8		Heinrichsdorf U...	15	1	16	3	2,9			
		▼								
2,1		Kerstenbruch U...	20	1	21	4	3,7			
		▼								
1,2		Neulewin	24	1	25	3	2,6			
		▼								
2,2		Neubarnim	30	1	31	5	4,9			
		▼								
3,5		Ortwig	38	1	39	7	6,6			
4,2		Groß Neuendorf ..	48	2	50	9	8,9			
1,9		Kienitz Amt U.....	53	1	54	3	2,1			
2,2		Kienitz Dorf.....	58	1	59	4	3,7			
3,6		Rehfeld U	8,06	1	8,07	7	6,4			
2,5		Wollup U	12	1	13	5	4,3			
2,1		Zechin	17	3	20	4	3,7			Tp 2690
1,9		Friedrichsaue U ...	24	1	25	4	3,5			
3,4		Golzow Dorf	32	1	33	7	6,8			
2,7		Abzw Golzow U .	39	1	40	6	5,6			
0,9		Golzow	44	2	46	4	3,6			
		▼								
0,9		Abzw Golzow U .	48	1	49	2	1,6			
0,5		Neu Tucheband U .	51	1	52	2	1,3			
1,8		Alt Tucheband U .	56	1	57	4	2,6			
3,0		Sachsendorf	9,03	1	9,04	6	5,7			
		▼								
5,7		Dolgelin ▼	16	17	33	12	11,2			8520
2,0		Friedersdorf (Kr Seelow) U ..	37	1	38	4	3,5			
		▼								
2,4		Seelow (Mark)	43	3	46	5	4,1			
		▼								
4,5		Diedersdorf	55	2	57	9	7,8			
3,6		Lietzen Komturei U	10,05	1	10,06	8	6,4			
1,2		Lietzen Dorf	09	1	10	3	2,8			2654
4,9		Falkenhagen (Kr Seelow)	19	1	20	9	8,3			
		▼								
4,7		Arensdorf Ag	30	1	31	10	9,4			
2,7		Hasenfelde	37	5	42	6	5,1			
4,6		Steinhöfel Ag	50	1	51	8	7,9			
4,6		Neuendorf-Buchholz	59	1	11,00	8	7,9			
5,0		Fürstenwalde (Spree) ▼	11,10							
						10	8,4			
98,1				62		201	181,5			

Bf Neubarnim ist bei Tp 2691 und Dg 6991 B abhängige Zugfolgestelle

Tp 2692 (37,1) 3. Klasse b G

Fürstenwalde (Spree)—Dolgelin—Groß Neuendorf—Wriezen

Höchstgeschwindigkeit 40 km/h
 Dolgelin—Heinrichsdorf 30 km/h
 Last 100 t
 Mindestbrems-hundertstel 36

1	2	3	4	5	6	7	8	9	10	11
		Fürstenwalde (Spree)			12,25					
5,0		Neuendorf-Buchholz	12,35	1	36	10	7,8			
4,6		Steinhöfel Ag	44	1	45	8	7,9			
4,6		Hasenfelde	53	2	55	8	7,9		8521	
2,7		Arensdorf Ag	13,01	1	13,02	6	5,3			
4,7		Falkenhagen (Kr Seelow)	11	1	12	9	8,4			
4,9		▼								
1,2		Lietzen Dorf	21	1	22	9	8,5			
3,6		Lietzen Komturei U	25	1	26	3	2,8			
		Diedersdorf	33	2	35	7	6,6		2655	
		▼								
4,5		Seelow (Mark) ...	44	10	54	9	7,4			
		▼								
2,4		Friedersdorf (Kr Seelow) U ..	59	1	14,00	5	3,7			
2,0		Dolgelin ▼.....	14,05	9	14,14	5	3,2			
5,7		Sachsendorf	27	1	28	13	12,6		2667	
3,0		Alt Tucheband U ..	35	1	36	7	6,3			
1,8		Neu Tucheband U ..	40	1	41	4	3,6			
0,5		Abzw Golzow U ..	43	1	44	2	1,2			
0,9		Golzow	46	3	49	2	1,6			
0,9		Abzw Golzow U ..	53	1	54	4	2,6			
2,7		Golzow Dorf	15,00	1	15,01	6	5,7			
3,4		Friedrichsaue U ...	08	1	09	7	6,1			
1,9		Zechin	13	12	25	4	3,5		Tp 2693	
2,1		Wollup U	29	1	30	4	3,5			
2,5		Rehfeld U	35	1	36	5	4,6			
3,6		Kienitz Dorf	44	1	45	8	6,8			
2,2		Kienitz Amt U	49	1	50	4	3,5			
1,9		Groß Neuendorf ..	54	9	16,03	4	3,5			
4,2		Ortwig	16,12	1	13	9	8,4			
3,5		Neubarnim	20	1	21	7	6,4			
		▼								
2,2		Neulewin	26	1	27	5	4,4		6939 B	
		▼								
1,2		Kerstenbruch U ...	29	1	30	2	1,6			
		▼								
2,1		Heinrichsdorf U ...	34	1	35	4	3,6			
1,8		Beauregard	39	1	40	4	3,2			
		▼								
1,6		Eichwerder	44	13	57	4	3,6			
1,6		Herrnhof U	17,00	1	17,01	3	2,6		2663	
2,8		Alt Bliesdorf U ...	07	1	08	6	5,2			
3,8		Wriezen ▼.....	17,16			8	7,6			
98,1				86		205	181,2			

Tp 2693 (37,1) 3. Klasse b G

Wriezen—Groß Neuendorf—Dolgelin—Fürstenwalde (Spree)

Höchstgeschwindigkeit 40 km/h		Last 100 t		Mindestbremsmeterstel 36							
Heinrichsdorf—Dolgelin 30 km/h											
1	2	3	4	5	6	7	8	9	10	11	
		Wriezen			13,37						
3,8		Alt Bliesdorf U	13,45	1	45	8	7,8				
2,8		Herrnhof U	51	1	52	5	4,3				
1,6		Eichwerder	56	1	57	4	3,4				
		▼									
1,6		Beauregard	14,01	1	14,02	4	3,4				
1,8		Heinrichsdorf U	05	1	06	3	2,6				
		▼									
2,1		Kerstenbruch U	10	1	11	4	3,2				
		▼									
1,2		Neulewin	14	1	15	3	2,8				
		▼									
2,2		Neubarnim	20	2	22	5	4,4		2662		
3,5		Ortwig	29	1	30	7	6,4				
4,2		Groß Neuendorf	39	7	46	9	8,9				
1,9		Kienitz Amt U	50	1	51	4	3,5				
2,2		Kienitz Dorf	56	1	57	5	4,5				
3,6		Rehfeld U	15,05	1	15,06	8	6,8				
2,5		Wollup U	11	1	12	5	4,6				
2,1		Zechin	17	6	23	5	4,5		Tp 2692		
1,9		Friedrichsaue U	27	1	28	4	4,0				
3,4		Golzow Dorf	35	1	36	7	6,1				
2,7		Abzw Golzow U	42	1	43	6	4,7				
0,9		Golzow	47	5	52	4	2,3				
0,9		Abzw Golzow U	54	1	55	2	1,3				
0,5		Neu Tucheband U	57	1	58	2	1,2				
1,8		Alt Tucheband U	16,02	1	16,03	4	3,4				
3,0		Sachsendorf	09	1	10	6	5,3		2668		
		▼									
5,7		Dolgelin ▼	22	7	29	12	11,6				
2,0		Friedersdorf (Kr Seelow) U	38	1	34	4	3,7				
		▼									
2,4		Seelow (Mark)	38	2	40	4	3,2				
		▼									
4,5		Diedersdorf	48	1	49	8	7,4				
3,6		Lietzen Komturei U	56	1	57	7	6,6				
1,2		Lietzen Dorf	17,00	1	17,01	3	2,8				
4,9		Falkenhagen (Kr Seelow)	10	1	11	9	8,3				
4,7		Arensdorf Ag	20	1	21	9	8,3				
2,7		Hasenfelde	27	5	32	6	5,3		8524		
4,6		Steinhöfel Ag	40	2	42	8	7,9				
4,6		Neuendorf-Buchholz	50	2	52	8	7,9				
5,0		Fürstenwalde (Spree) ▼	18,02			10	8,4				
98,1				63		202	180,8				

Tp 2694 (37,1) 3. Klasse b G

Fürstenwalde (Spreewald) — Hasenfelde — Dahmsdorf-Müncheberg

Höchstgeschwindigkeit 49 km/h		Last 100 t			Mindestbremsleistung 36					
1	2	3	4	5	6	7	8	9	10	11
		Fürstenwalde (Spreewald)			18,44					}}
2,1		Neuendorf-Buchholz	18,54	1	55	10	8,6			
4,6		Steinhöfel Ag	19,03	1	19,04	8	7,7			
4,6		Hasenfelde	12	2	14	8	7,7	8533		
3,7		Heinersdorf	21	1	22	7	6,0			
1,8		Behlendorf	26	1	27	4	3,8			}}
2,9		Elisenhof	32	1	33	5	4,9			
2,6		MünchebergStadt	38	2	40	5	4,6			
4,2		Dahmsdorf-Müncheberg ..	19,50			10	9,5			
29,4				9		57	52,8			

Tp 2695 (37,1) 3. Klasse b G

Dahmsdorf-Müncheberg — Müncheberg Stadt

Höchstgeschwindigkeit 40 km/h		Last 100 t			Mindestbremsleistung 36					
		Dahmsdorf-Müncheberg ...			20,11					
4,2		Müncheberg Stadt	20,21			10	9,5			
4,2						10	9,5			

Tp 2696 (37,1) 3. Klasse b G

Müncheberg Stadt — Dahmsdorf-Müncheberg

Höchstgeschwindigkeit 40 km/h		Last 100 t			Mindestbremsleistung 36					
		Müncheberg Stadt			21,10					
4,2		Dahmsdorf-Müncheberg	21,20			10	9,5			
4,2						10	9,5			

Tp 2697 (37,1) 3. Klasse b G
Wriezen—Groß Neuendorf

Höchstgeschwindigkeit 40 km/h		Last 100 t		Mindestbrems-hundertstel 36						
Heinrichsd—Gr Neuend 30 km/h										
1	2	3	4	5	6	7	8	9	10	11
		Wriezen			18,15					
3,8		Alt Bliesdorf U	18,20	1	21	5	4,2			
2,8		Herrnhof U.....	25	1	26	4	3,5			
1,6		Eichwerder	29	1	30	3	3,0			
1,6		▼ Beauregard	34	1	35	4	3,5			
1,8		Heinrichsdorf U ...	38	1	39	3	2,9			
2,1		▼ Kerstenbruch.....	43	1	44	4	3,7			
1,2		▼ Neulewin	47	1	48	3	2,6			
2,2		▼ Neubarnim	53	1	54	5	4,9			
3,5		Ortwig	19,01	1	19,02	7	6,6			
<u>4,2</u>		Groß Neuendorf .	19,10			8	8,0			
<u>24,8</u>				9		46	42,9			

Tp 2698 (37,1) 3. Klasse b G
Groß Neuendorf—Wriezen

Höchstgeschwindigkeit 40 km/h		Last 100 t		Mindestbrems-hundertstel 36						
Gr Neuend—Heinrichsd 30 km/h										
		Groß Neuendorf .			19,15					
4,2		Ortwig	19,24	1	25	9	8,9			
3,5		Neubarnim	32	1	33	7	6,4			
2,2		▼ Neulewin	38	1	39	5	4,7			
1,2		▼ Kerstenbruch U ...	41	1	42	2	1,6			
2,1		▼ Heinrichsdorf U ...	46	1	47	4	3,7			
1,8		Beauregard	51	1	52	4	3,9			
1,6		▼ Eichwerder	56	1	57	4	3,5			
1,6		Herrnhof U	20,00	1	20,01	3	2,5			
2,8		Alt Bliesdorf U....	07	1	08	6	6,0			
<u>3,8</u>		Wriezen ▼	20,16			8	7,2			
<u>24,8</u>						52	48,4			

Bf Neubarnim ist bei Tp 2698 und N 8514 abhängige Zugfolgestelle

Dg 6990 (60,3) B
Groß Neuendorf—Wriezen

Höchstgeschwindigkeit 30 km/h		Last 350 t		Maßgebende Brems-hundertstel 25		Mindestbrems-hundertstel 22				
1	2	3	4	5	6	7	8	9	10	11
		Groß Neuendorf .			4,15					
4,2		Ortwig	—	—	24	9	8,4	$\frac{30}{29,4}$		
3,5		Neubarnim	4,45	5	50	21	21,0			
2,2		Neulewin	—	—	55	5	5,4			
1,2		Kerstenbruch U ...	—	—	58	3	2,8			
2,1		Heinrichsdorf U ...	—	—	5,11	13	12,6	$\frac{30}{25,2}$		
1,8		Beauregard	—	—	15	4	3,8			
1,6		Eichwerder	5,20	12	32	5	3,6		(8775)	
1,6		Herrnhof U.....	—	—	36	4	3,6	$\frac{11}{8,8}$		
2,8		Alt Bliesdorf U	5,43	1	44	7	5,2			
3,8		Wriezen ▼	5,54			10	8,6			
24,8				18		81	75,0			

Bei Dg 2690 u 2664 ist Bf Nb abhängige Zugfolgestelle

Dg 6991 (60,3) B
Wriezen—Groß Neuendorf

Höchstgeschwindigkeit 30 km/h		Last 350 t		Maßgebende Brems-hundertstel 25		Mindestbrems-hundertstel 22				
		Wriezen			7,08					
3,8		Alt Bliesdorf U	7,18	2	20	10	8,8			
2,8		Herrnhof U.....	—	—	26	6	5,2	$\frac{11}{9,6}$		
1,6		Eichwerder	31	8	39	5	4,4		2626	
1,6		Beauregard	—	—	43	4	3,6			
1,8		Heinrichsdorf U ...	—	—	47	4	3,8			
2,1		Kerstenbruch U ...	—	—	8,00	13	12,6	$\frac{31}{29,2}$		
1,2		Neulewin	—	—	04	4	3,8			
2,2		Neubarnim	8,10	5	15	6	5,4			
3,5		Ortwig	—	—	36	21	21,0	$\frac{31}{30,4}$		
4,2		Groß Neuendorf .	8,46			10	9,4			
24,8				15		83	78,0			

Bei Dg 6991 u 6991 ist Bf Nb abhängige Zugfolgestelle

Dg 6992 (60,3) B
Groß Neuendorf—Wriezen

Höchstgeschwindigkeit 30 km/h		Last 350 t		Maßgebende Brems-hundertstel 25		Mindestbrems-hundertstel 22				
1	2	3	4	5	6	7	8	9	10	11
		Groß Neuendorf .			11,26					
4,2		Ortwig	—	—	35	9	8,4			
3,5		Neubarnim	—	—	56	21	21,0			
2,2		▼ Neulewin	—	—	12,01	5	5,4	<u>55</u>		
1,2		▼ Kerstenbruch U ...	—	—	04	3	2,8	<u>54,0</u>		
2,1		▼ Heinrichsdorf U ...	—	—	17	13	12,6			
1,8		Beauregard	—	—	21	4	3,8			
1,6		▼ Eichwerder	12,26	20	46	5	3,6	<u>9</u>		
1,6		Herrnhof U.....	—	—	50	4	3,6	<u>7,2</u>		
2,8		Alt Bliesdorf U	57	1	58	7	5,2	<u>17</u>		
<u>3,8</u>		Wriezen ▼	13,08			10	8,6	<u>13,8</u>		
<u>24,8</u>				21		81	75,0			

Dg 6993 (60,3) B
Wriezen—Groß Neuendorf

Höchstgeschwindigkeit 30 km/h		Last 350 t		Maßgebende Brems-hundertstel 25		Mindestbrems-hundertstel 22				
1	2	3	4	5	6	7	8	9	10	11
		Wriezen			14,45					
3,8		Alt Bliesdorf U	14,55	1	56	10	8,8			
2,8		Herrnhof U.....	—	—	15,02	6	5,2	<u>11</u>		
1,6		Eichwerder	15,07	7	14	5	4,4	<u>9,6</u>	2662	
1,6		▼ Beauregard	—	—	18	4	3,6			
1,8		Heinrichsdorf U ...	—	—	22	4	3,8			
2,1		▼ Kerstenbruch U ...	—	—	35	13	12,6	<u>31</u>		
1,2		▼ Neulewin	—	—	39	4	3,8	<u>29,2</u>		
2,2		Neubarnim	15,45	38	16,23	6	5,4		2692	
3,5		Ortwig	—	—	44	21	21,0	<u>31</u>		
<u>4,2</u>		Groß Neuendorf .	16,54			10	9,4	<u>30,4</u>		
<u>24,8</u>				46		83	78,0			

Dg 6994 (60,3) B
Groß Neuendorf—Wriezen

Höchstgeschwindigkeit 30 km/h		Last 350 t		Maßgebende Brems-hundertstel 25		Mindestbrems-hundertstel 22				
1	2	3	4	5	6	7	8	9	10	11
		Groß Neuendorf .			20,28					
4,2		Ortwig	—	—	37	9	8,4	30		
3,5		Neubarnim	20,58	1	59	21	21,0	<u>29,4</u>		
2,2		Neulewin	—	—	21,04	5	5,4			
1,2		▼ Kerstenbruch U ...	—	—	07	3	2,8			
2,1		▼ Heinrichsdorf U ...	—	—	20	13	12,6	30		
1,8		▼ Beauregard	—	—	24	4	3,8	<u>28,2</u>		
1,6		▼ Eichwerder	21,29	5	34	5	3,6			
1,6		Herrnhof U	—	—	38	4	3,6	11		
2,8		Alt Bliesdorf U	45	1	46	7	5,2	<u>8,8</u>		
<u>3,8</u>		Wriezen ▼	21,56			10	8,6			
24,8				7		81	75,0			

Bei N 8514 u Dg 6994 ist Bf Nb abhängige Zugfolgestelle

Dg 6995 (60,3) B
Wriezen—Groß Neuendorf

Höchstgeschwindigkeit 30 km/h		Last 350 t		Maßgebende Brems-hundertstel 25		Mindestbrems-hundertstel 22				
		Wriezen			23,55					
3,8		Alt Bliesdorf U	0,05	1	0,06	10	8,8			
2,8		Herrnhof U	—	—	12	6	5,2	11		
1,6		Eichwerder	17	1	18	5	4,4	<u>9,6</u>		
1,6		▼ Beauregard	—	—	22	4	3,6			
1,8		▼ Heinrichsdorf U ...	—	—	26	4	3,8			
2,1		▼ Kerstenbruch U ...	—	—	39	13	12,6	31		
1,2		▼ Neulewin	—	—	43	4	3,8	<u>29,2</u>		
2,2		▼ Neubarnim	49	1	50	6	5,4			
3,5		Ortwig	—	—	1,11	21	21,0	31		
<u>4,2</u>		Groß Neuendorf .	1,21			10	9,4	<u>30,4</u>		
24,8				3		83	78,0			

N 8500 (70,1)

Fürstenwalde (Spree)—Beeskow

Höchstgeschwindigkeit 30 km/h		Last 400 t		Maßgebende Brems-hundertstel 25		Mindestbrems-hundertstel 22				
1	2	3	4	5	6	7	8	9	10	11
		Fürstenwalde (Spree)			7,45					
2,7		Buschgarten	—	—	52	7	5,9	14		
3,0		Ketschendorf	7,59	17	8,16	7	6,3	12,2		
4,6		Petersdorf	8,28	61	9,29	12	9,6			2682
2,1		Bad Saarow	9,35	30	10,05	6	4,2			
2,0		Bad Saarow-Pieskow	10,14	21	35	9	6,3			
4,4		Wilmsdorf	—	—	50	15	11,7	18		
1,6		Pfaffendorf	53	27	11,20	3	2,7	14,4	2883	
3,7		Görzig	11,31	5	36	11	8,8			
2,6		Groß Rietz	44	6	50	8	6,2			
3,7		Neuendorf	—	—	12,00	10	7,9	16		
2,6		Beeskow	12,06			6	5,5	13,4		
33,0				167		94	71,1			

Rangierminuten nach Rangierdienststart 2 = 150 Min

N 8501 (70,1)

Beeskow—Fürstenwalde (Spree)

Höchstgeschwindigkeit 30 km/h		Last 400 t		Maßgebende Brems-hundertstel 25		Mindestbrems-hundertstel 22				
1	2	3	4	5	6	7	8	9	10	11
		Beeskow			13,30					
2,6		Neuendorf	—	×	38	8	5,7	16		
3,7		Groß Rietz	13,46	11	57	8	7,6	13,3		
2,6		Görzig	14,05	10	14,15	8	6,2			
3,7		Pfaffendorf	26	17	43	11	9,0		2684	
1,6		Wilmsdorf	—	—	48	5	2,9	15		
4,4		Bad Saarow-Pieskow	58	28	15,26	10	9,0	11,9		
2,0		Bad Saarow	15,34	10	44	8	6,3		8502	
2,1		Petersdorf	52	13	16,05	8	6,0			
4,6		Ketschendorf	16,17	10	27	12	9,6			
3,0		Buschgarten	—	—	36	9	6,5	15		
2,7		Fürstenwalde (Spree) ▼	16,42			6	7,5	14,0		
38,0				99		93	78,3			

Rangierminuten nach Rangierdienststart 2 = 80 Min

N 8502 (70,1)

Fürstenwalde (Spree)—Bad Saarow-Pieskow

Höchstgeschwindigkeit 30 km/h		Last 400 t		Maßgebende Brems-hundertstel 25		Mindestbrems-hundertstel 22				
1	2	3	4	5	6	7	8	9	10	11
		Fürstenwalde (Spree)			13,10					
2,7		Buschgarten	—	—	17	7	5,9	14		
3,0		Ketschendorf	13,24	10	34	7	6,3	12,2		
4,6		Petersdorf	44	76	15,00	10	9,6			2684
2,1		Bad Saarow	15,06	35	41	6	4,2		8501	
2,0		Bad Saarow-Pieskow	15,50			9	6,3			
14,4				111		39	32,3			

Rangierminuten nach Rangierdienststart 2 = 100 Min

N 8503 (70,1)

Bad Saarow-Pieskow—Fürstenwalde (Spree)

Höchstgeschwindigkeit 30 km/h		Last 400 t		Maßgebende Brems-hundertstel 25		Mindestbrems-hundertstel 22				
1	2	3	4	5	6	7	8	9	10	11
		Bad Saarow-Pieskow			16,10					
2,0		Bad Saarow	16,18	10	28	8	6,3			
2,1		Petersdorf	36	10	46	8	6,0			
4,6		Ketschendorf	58	82	18,20	12	9,6		2686	2685}
1,6		Anschl Fw Hafengl	18,24	66	19,30	4	3,5			
1,4		Buschgarten	—	—	34	4	3,0	26		
2,7		Fürstenwalde (Spree)	19,40			6	7,5	24,3		
14,4				168		42	35,9			

Rangierminuten nach Rangierdienststart 2 = 150 Min

N 8504 (70,3) B

Fürstenwalde (Spree)—Petersdorf

Höchstgeschwindigkeit 30 km/h		Last 400 t		Maßgebende Brems-hundertstel 25		Mindestbrems-hundertstel 22				
1	2	3	4	5	6	7	8	9	10	11
		Fürstenwalde (Spree)			20,20					
2,7		Buschgarten	—	—	27	7	5,9	$\frac{14}{12,7}$		
3,0		Ketschendorf	20,34	26	21,00	7	6,3		2687	
3,2		Petersdorf Seebad .	21,07	20	27	7	7,0			
1,4		Petersdorf	21,30			3	2,6			
10,3				46		24	21,8			

N 8505 (70,3) B

Petersdorf—Fürstenwalde (Spree)

Höchstgeschwindigkeit 30 km/h		Last 400 t		Maßgebende Brems-hundertstel 25		Mindestbrems-hundertstel 22				
		Petersdorf			22,10					} }
4,6		Ketschendorf	22,22	47	23,09	12	9,6			
3,0		Buschgarten	—	—	18	9	5,6	$\frac{15}{13,1}$		
2,7		Fürstenwalde (Spree)	23,24			6	7,5			
10,3				47		27	22,7			

N 8510 (70,3) B

Wollup—Groß Neuendorf

Höchstgeschwindigkeit 30 km/h		Last 350 t		Maßgebende Brems Hundertstel 21		Mindestbrems Hundertstel 19				
1	2	3	4	5	6	7	8	9	10	11
		Wollup			11,02					
2,5		Rehfeld	—	×	14	12	12,0			
3,6		Kienitz Dorf	—	×	33	19	19,0			
2,2		Kienitz Amt	—	×	46	13	13,0			
<u>1,9</u>		Groß Neuendorf .	11,57			11	5,1			
10,2				—		55	49,1			

N 8511 (70,3) B

Groß Neuendorf—Zechin—Wollup

Höchstgeschwindigkeit 30 km/h		Last 350 t		Maßgebende Brems Hundertstel 21		Mindestbrems Hundertstel 19				
		Groß Neuendorf .			8,18					
1,9		Kienitz Amt	—	×	30	12	5,1	<u>25</u>		
2,2		Kienitz Dorf	8,43	7	50	13	5,7	10,8	2690	
3,6		Rehfeld	—	×	9,06	16	16,0			
2,5		Wollup	—	×	21	15	12,0	<u>57</u>		
2,1		Zechin	34	15	49	13	5,7	39,4		
<u>2,1</u>		Wollup	10,02			13	5,7			
14,4				22		82	50,2			

N 8512 (70,3) B

Wollup—Groß Neuendorf

Höchstgeschwindigkeit 30 km/h		Last 350 t		Maßgebende Brems-hundertstel 21		Mindestbrems-hundertstel 19				
1	2	3	4	5	6	7	8	9	10	11
		Wollup			19,05					
2,5		Rehfeld	—	×	17	12	12,0			
3,6		Kienitz Dorf	—	×	36	19	19,0			
2,2		Kienitz Amt	—	×	49	13	13,0			
1,9		Groß Neuendorf .	20,00			11	5,1			
10,2				—		55	49,1			

N 8513 (70,3) B

Groß Neuendorf—Zechin—Wollup

Höchstgeschwindigkeit 30 km/h		Last 350 t		Maßgebende Brems-hundertstel 21		Mindestbrems-hundertstel 19				
		Groß Neuendorf .			16,00					
1,9		Kienitz Amt	—	×	12	12	5,1			
2,2		Kienitz Dorf	—	×	25	13	5,7			
3,6		Rehfeld	—	×	41	16	16,0	69		
2,5		Wollup	—	×	56	15	12,0	44,5		
2,1		Zechin	17,09	20	17,29	13	5,7			
2,1		Wollup	17,42			13	5,7			
14,4				20		82	50,2			

N 8514 (70,1)

Groß Neuendorf—Wriezen

Höchstgeschwindigkeit 30 km/h		Last 350 t		Maßgebende Brems-hundertstel 21		Mindestbrems-hundertstel 19				
1	2	3	4	5	6	7	8	9	10	11
		Groß Neuendorf .			19,42					
4,2		Ortwig	19,52	1	53	10	9,9			
3,5		Neubarnim	20,14	1	20,15	21	21,0			
2,2		▼ Neulewin	21	1	22	6	5,7			
1,2		▼ Kerstenbruch	—	×	27	5	3,6			
2,1		▼ Heinrichsdorf	—	—	40	13	12,6	<u>23</u>		
1,8		Beauregard	45	2	47	5	4,9	21,1		
1,6		▼ Eichwerder	52	1	53	5	4,5			
1,6		Herrnhof	—	—	21,00	7	4,5	<u>14</u>		
2,8		Alt Bliesdorf	21,07	1	08	7	6,5	11,0		
3,8		Wriezen ▼	21,18			10	9,2			
24,8				7		89	82,4			

Bei Tp 2698 u N 8514 ist Bf Nb anhängige Zugfolgestelle

Gmp 8516 (72,1)
Hasenfelde—Müncheberg Stadt

Höchstgeschwindigkeit 30 km/h		Last 350 t		Maßgebende Brems-hundertstel 21		Mindestbrems-hundertstel 19				
1	2	3	4	5	6	7	8	9	10	11
		Hasenfelde			17,28					
3,7		Heinersdorf	17,37	3	40	9	9,0			
1,8		Behlendorf	—	×	46	6	4,8			
2,9		Elisenhof	—	×	54	8	6,9	<u>21</u>		
2,6		Müncheberg Stadt	18,01	×		7	6,6	18,3		
11,0				3		30	27,3			

Gmp 8517 (72,1)
Müncheberg Stadt—Hasenfelde—Fürstenwalde (Spree)

Höchstgeschwindigkeit 30 km/h		Last 350 t		Maßgebende Brems-hundertstel 21		Mindestbrems-hundertstel 19				
		Müncheberg Stadt			18,37					
2,6		Elisenhof	—	×	45	8	5,5	<u>21</u>		
2,9		Behlendorf	—	×	53	8	6,0	16,0		
1,8		Heinersdorf	18,58	4	19,02	5	4,5			
3,7		Hasenfelde	19,11	2	13	9	7,5			
4,6		Steinhöfel	24	2	26	11	7,9			
4,6		Neuendorf-Buchholz	37	2	39	11	7,9			
2,1		Waldfrieden	—	—	44	5	4,6	<u>13</u>		
2,9		Fürstenwalde (Spree)	19,52			8	7,1	11,7		
25,2				10		65	51,0			

N 8520 (70,1)**Fürstenwalde (Spree)—Dolgelin**

Höchstgeschwindigkeit 30 km/h		Last 350 t		Maßgebende Brems-hundertstel 21		Mindestbrems-hundertstel 19				
1	2	3	4	5	6	7	8	9	10	11
		Fürstenwalde (Spree)			7,00					
2,9		Waldfrieden	—	—	07	7	6,1			
2,1		Neuendorf-Buchholz	7,13	1	14	6	5,8	$\frac{35}{32,3}$		
4,6		Steinhöfel	25	1	26	11	9,7			
4,6		Hasenfelde	37	10	47	11	10,7			
2,7		Arens-dorf	—	—	54	7	6,8			
2,3		Jochenshof	—	—	8,00	6	5,0			
2,4		Falkenhagen(KrLeb)	8,07	3	10	7	5,2		(8527)	
1,8		Regenmantel	—	—	15	5	4,1	$\frac{57}{49,5}$		
3,1		Lietzen Dorf	23	3	26	8	6,6			
1,2		Lietzen Komturei .	30	3	33	4	3,6			
3,6		Diedersdorf	42	3	45	9	7,4			
4,5		Seelow (Mark).....	56	10	9,06	11	10,8			
2,4		Friedersdorf(KrLeb)	9,13	3	16	7	5,1	$\frac{13}{10,4}$		
2,0		Dolgelin ▼	9,22			6	5,3			
40,2				37		105	92,2			

Bei N 8520 und 2654 ist Bf Dd abhängige Zugfolge-stelle

N 8521 (70,1)
Dolgelin—Fürstenwalde (Spree)

Höchstgeschwindigkeit 30 km/h		Last 350 t		Maßgebende Brems-hundertstel 21 Mindestbrems-hundertstel 19						
1	2	3	4	5	6	7	8	9	10	11
		Dolgelin ▼			10,40					
2,0		Friedersdorf (KrLeb)	10,46	1	47	6	5,3			
2,4		▼ Seelow (Mark)	54	25	11,19	7	6,1			
4,5		▼ Diedersdorf	11,30	5	35	11	10,8			
3,6		Lietzen Komturei .	45	1	46	10	9,2			
1,2		Lietzen Dorf	50	3	53	4	3,6			
3,1		Regenmantel	—	—	12,00	7	7,0	<u>12</u>		
1,8		Falkenhagen (KrLeb)	12,05	5	10	5	4,9	11,9		
2,4		Jochenshof	—	—	16	6	5,3	<u>12</u>		
2,3		▼ Arens Dorf	22	5	27	6	5,9	11,2		
2,7		Hasenfelde	34	22	56	7	6,8		2692	
4,6		Steinhöfel	13,07	3	13,10	11	10,7			
4,6		Neuendorf-Buchholz	21	3	24	11	10,7			
2,1		Waldfrieden	—	—	29	5	4,6	<u>13</u>		
2,9		Fürstenwalde ▼	13,37			8	7,1	11,7		
40,2				73		104	98,0			

Bei N 8521 ist Bf Dd abhängige Zugfolgestelle
 Rangierminuten nach Rangierdienststart 2 = 60 Min

N 8523 (70,1)
Hasenfelde—Fürstenwalde (Spree)

Höchstgeschwindigkeit 30 km/h		Last 350 t		Maßgebende Brems-hundertstel 21		Mindestbrems-hundertstel 19				
1	2	3	4	5	6	7	8	9	10	11
		Hasenfelde			14,51					
4,6		Steinhöfel	15,02	1	15,03	11	10,7			
4,6		Neuendorf-Buchholz	14	1	15	11	10,7			
2,1		Waldfrieden	—	—	20	5	4,6	13		
2,9		Fürstenwalde (Spree) ▼	15,28			8	7,1	11,7		
14,2				2		35	33,1			

Gmp 8524 (72,1)
Fürstenwalde (Spree)—Dolgelin

Höchstgeschwindigkeit 30 km/h		Last 350 t		Maßgebende Brems-hundertstel 21		Mindestbrems-hundertstel 19				
		Fürstenwalde (Spree)			16,30					
2,9		Waldfrieden	—	—	37	7	6,1	13		
2,1		Neuendorf-Buchholz	16,43	5	48	6	5,8	11,9		
4,6		Steinhöfel	59	5	17,04	11	10,7			
4,6		Hasenfelde	17,15	25	40	11	10,7		2693	
2,7		Arensdorf	47	5	52	7	6,8			
2,3		Jochenshof	—	—	57	5	5,0	12		
2,4		Falkenhagen (KrLeb) ▼	18,04	5	18,09	7	6,2	11,2		
1,8		Regenmantel	—	—	14	5	4,1	13		
3,1		Lietzen Dorf	22	3	25	8	7,6	11,7		
1,2		Lietzen Komturei	29	2	31	4	3,6			
3,6		Diedersdorf	40	5	45	9	8,4			
4,5		Seelow (Mark)	56	25	19,21	11	10,8			
2,4		Friedersdorf (KrLeb) ▼	19,28	1	29	7	6,1			
2,0		Dolgelin ▼	19,35			6	5,3			
40,2				81		104	97,2			

Bei Gmp 8524 u N 8526 B ist Bf Dd abhängige Zugfolgestelle
 Rangierminuten nach Rangierdienststart 2 = 70 Min

Gmp 8525 (72,1)**Dolgelin—Fürstenwalde (Spree)**

Höchstgeschwindigkeit **30 km/h** Last **350 t** Maßgebende Brems Hundertstel **21**
 Mindestbrems Hundertstel **19**

1	2	3	4	5	6	7	8	9	10	11
		Dolgelin ▼			20,51					
2,0		Friedersdorf (Kr Leb)	20,57	1	58	6	5,0			
2,4		▼ Seelow (Mark)	21,05	10	21,15	7	6,1			
4,5		▼ Diedersdorf	26	10	36	11	9,8		2656	
3,6		Lietzen Komturei .	46	1	47	10	8,2			
1,2		Lietzen Dorf	51	1	52	4	2,6			
3,1		Regenmantel	—	—	59	7	7,0	$\frac{12}{11,9}$		
1,8		Falkenhagen (Kr Leb)	22,04	1	22,05	5	4,9	$\frac{12}{10,2}$		
2,4		Jochenshof	—	—	11	6	5,3			
2,3		▼ Arens Dorf	17	1	18	6	4,9			
2,7		Hasenfelde	25	5	30	7	6,8			
4,6		Steinhöfel	41	1	42	11	9,7			
4,6		Neuendorf-Buchholz	53	1	54	11	9,7			
2,1		Waldfrieden..	—	—	59	5	4,6	$\frac{13}{11,7}$		
2,9		Fürstenwalde ▼	23,07			8	7,1			
40,2				32		104	91,7			

N 8526 (70,3) B
Fürstenwalde (Spree)—Dolgelin

Höchstgeschwindigkeit 30 km/h		Last 350 t		Maßgebende Brems-hundertstel 21		Mindestbrems-hundertstel 19				
1	2	3	4	5	6	7	8	9	10	11
		Fürstenwalde (Spree)	—	—	17,27					
2,9		Waldfrieden	—	—	34	7	6,1	<u>13</u>	2693	
2,1		Neuendorf-Buchholz	40	19	59	6	5,8	11,9		
4,6		Steinhöfel	18,10	10	20	11	10,7			
4,6		Hasenfelde	31	20	51	11	10,7			
2,7		Arensdorf	58	6	19,04	7	6,8			
2,3		Jochenshof	—	—	09	5	5,0	<u>12</u>		
2,4		Falkenhagen(KrLeb)	16	10	26	7	6,2	11,2		
1,8		▼ Regenmantel	—	—	31	5	4,1	<u>13</u>		
3,1		Lietzen Dorf	39	5	44	8	7,6	11,7		
1,2		Lietzen Komturei .	48	5	53	4	3,6			
3,6		Diedersdorf	20,02	5	07	9	8,4			
4,5		▼ Seelow (Mark)	18	12	30	11	10,8			
2,4		▼ Friedersdorf(KrLeb)	—	—	37	7	6,1	<u>13</u>		
<u>2,0</u>		Dolgelin ▼	20,43			6	5,3	11,4		
40,2				92		104	97,2			

Bei N 8526 und Gmp 8524 ist Bf Dd abhängige Zugfolgestelle

N 8527 (70,3) B
Dolgelin—Fürstenwalde (Spree)

Höchstgeschwindigkeit 30 km/h		Last 350 t		Maßgebende Brems-hundertstel 21		Mindestbrems-hundertstel 19				
1	2	3	4	5	6	7	8	9	10	11
		Dolgelin ▼	—	—	6,10					
2,0		Friedersdorf(KrLeb)	—	—	16	.6	5,0	$\frac{13}{11,1}$		
2,4		▼ Seelow (Mark)	6,23	9	32	7	6,1			
4,5		▼ Diedersdorf	43	27	7,10	11	9,8		2690	
3,6		Lietzen Komturei .	7,20	5	25	10	8,2			
1,2		Lietzen Dorf	29	10	39	4	2,6			
3,1		Regenmantel	—	—	46	7	7,0	$\frac{12}{11,9}$		
1,8		Falkenhagen(KrLeb)	51	29	8,20	5	4,9		8520	
2,4		Jochenshof	—	—	26	6	5,3	$\frac{12}{10,2}$		
2,3		▼ Arensdorf	8,32	10	42	6	4,9			
2,7		Hasenfelde	49	31	9,20	7	6,8		2654	
4,6		Steinhöfel	9,31	6	37	11	9,7			
4,6		Neuendorf-Buchholz	48	10	58	11	9,7			
2,1		Waldfrieden	—	—	10,03	5	4,6	$\frac{13}{11,7}$		
2,9		Fürstenwalde ▼	10,11			8	7,1			
40,2				137		104	91,7			

N 8538 (70,3) B
Hasenfelde—Müncheberg Stadt

Höchstgeschwindigkeit 30 km/h		Last 350 t			Maßgebende Brems-hundertstel 21 Mindestbrems-hundertstel 19					
1	2	3	4	5	6	7	8	9	10	11
		Hasenfelde	—	—	20,45					
3,7		Heinersdorf	20,54	6	21,00	9	9,0			
1,8		Behlendorf	—	—	06	6	4,8			
2,9		Elisenhof	—	—	14	8	6,9	22		
2,6		Müncheberg Stadt	21,21			8	6,6	18,3		
11,0				6		31	27,3			

N 8539 (70,3) B
Müncheberg Stadt—Hasenfelde

Höchstgeschwindigkeit 30 km/h		Last 350 t			Maßgebende Brems-hundertstel 21 Mindestbrems-hundertstel 19					
		Müncheberg Stadt	—	—	20,00					
2,6		Elisenhof	—	—	08	8	5,5			
2,9		Behlendorf	—	×	16	8	6,0	21		
1,8		Heinersdorf	20,21	5	26	5	4,5	16,0		
3,7		Hasenfelde	20,35			9	7,5			
11,0				5		30	23,5			

N 8590 (70,3) B

Müncheberg Stadt—Dahmsdorf-Müncheberg

Höchstgeschwindigkeit 30 km/h		Last 250 t			Maßgebende Brems-hundertstel 21 Mindestbrems-hundertstel 19					
1	2	3	4	5	6	7	8	9	10	11
		Müncheberg Stadt			17,00					
4,2		Dahmsdorf-Müncheberg ▼	17,10			10	9,5			
4,2						10	9,5			

N 8591 (70,3) B

Dahmsdorf-Müncheberg—Müncheberg Stadt

Höchstgeschwindigkeit 30 km/h		Last 250 t			Maßgebende Brems-hundertstel 21 Mindestbrems-hundertstel 19					
		Dahmsdorf-Müncheberg ...			17,30					
4,2		Müncheberg Stadt	17,40			10	9,5			
4,2						10	9,5			

Wriezen—Eichwerder

Höchstgeschwindigkeit **30 km/h**

Last **350 t**

Maßgebende Brems-hundertstel **21**
Mindestbrems-hundertstel **19**

		N 8771 B (70,3)		N 8773 B (70,3)		N 8775 B (70,3)		N 8777 B (70,3)			
1	2	3	4	6	4	6	4	6	4	6	8
		Wriezen	—	0,45	—	3,10	—	5,10	—	10,40	
3,8		Alt Bliesdorf	0,53	54	3,18	19	5,18	19	10,48	49	8,0
2,8		Herrnhof	—	1,00	—	25	—	25	—	55	6,0
<u>1,6</u>		Eichwerder	1,05	—	3,30	—	5,30	—	11,00	—	<u>3,5</u>
8,2											17,5
		N 8779 B (70,3)		N 8781 B (70,3)		N 8783 B (70,3)		N 8785 B (70,3)			
1	2	3	4	6	4	6	4	6	4	6	8
		Wriezen	—	13,10	—	16,00	—	18,25	—	20,30	
3,8		Alt Bliesdorf	13,18	19	16,08	09	18,33	34	20,38	39	8,0
2,8		Herrnhof	—	25	—	15	—	40	—	45	6,0
<u>1,6</u>		Eichwerder	13,30	—	16,20	—	18,45	—	20,50	—	<u>3,5</u>
8,2											17,5

Wriezen—Eichwerder

Höchstgeschwindigkeit 30 km/h		Last 350 t		Maßgebende Bremsleistung					
		N 8787 B (70,3)							
1	2	3	4	6					8
		Wriezen	—	22,20					
3,8		Alt Bliesdorf	22,28	29					8,0
2,8		Herrnhof	—	35					6,0
1,6		Eichwerder	22,40	—					3,5
8,2									17,5
<hr/>									
		Wriezen							
3,8		Alt Bliesdorf							8,0
2,8		Herrnhof							6,0
1,6		Eichwerder							3,5
8,2									17,5

Eichwerder—Wriezen

Höchstgeschwindigkeit **30 km/h**

Last 350 t

Maßgebende Brems-hundertstel **21**
Mindestbrems-hundertstel **19**

		N 8772 B (70,3)		N 8774 B (70,3)		N 8776 B (70,3)		N 8778 B (72,1)			
1	2	3	4	6	4	6	4	6	4	6	8
		Eichwerder	—	1,35	—	4,15	—	6,15	—	11,30	
1,6		Herrnhof	—	39	—	19	—	19	—	34	3,5
2,8		Alt Bliesdorf	1,45	46	4,25	26	6,25	26	11,40	41	6,0
3,8		Wriezen	1,55	—	4,35	—	6,35	—	11,50	—	8,1
8,2											17,6
		N 8780 B (70,3)		N 8782 B (70,3)		N 8784 B (70,3)		N 8786 B (70,3)			
		Eichwerder	—	14,10	—	17,10		19,35	—	21,10	
1,6		Herrnhof	—	14	—	14		39	—	14	3,5
2,8		Alt Bliesdorf	14,20	21	17,20	21	19,45	46	21,20	21	6,0
3,8		Wriezen	14,30	—	17,30	—	19,55	—	21,30	—	8,1
8,2											17,6

Eichwerder—Wriezen

Höchstgeschwindigkeit **30 km/h**

Last 350 t

Maßgebende Brems-hundertstel **21**
 Mindestbrems-hundertstel **19**

		N 8788 B (70,3)							
1	2	3	4	6					
		Eichwerder	—	23,25					
1,6		Herrnhof	—	29					3,5
2,8		Alt Bliesdorf	23,35	36					6,0
3,8		Wriezen	23,45	—					8,1
8,2									17,6
<hr/>									
		Eichwerder							
1,6		Herrnhof							3,5
2,8		Alt Bliesdorf							6,0
3,8		Wriezen							8,1
8,2									17,6

Höchstgeschwindigkeit 30 km/h Last 400 t Maßgebende Brems-hundertstel 25
 Mindestbrems-hundertstel 22

		Üb 16602 (76,1)					
1	2	3	4	6	4	6	8
		Fürstenwalde (Spree) ...	—	7,00			
2,7		Buschgarten	—	07			5,9
1,4		Anschl Fiw Hafengleis ...	7,11	35			3,0
1,6		Ketschendorf	7,40	—			3,4
—		Anschl Gußstahlwerk	—	—			—
—		Petersdorf	—	—			—
—		Bad Saarow	—	—			—
5,7							12,3

Höchstgeschwindigkeit 30 km/h Last 400 t Maßgebende Brems-hundertstel 25
 Mindestbrems-hundertstel 22

		Üb 16603 (76,1)					
1	2	3	4	6	4	6	8
		Bad Saarow	—	—			
—		Petersdorf	—	—			
—		Anschl Gußstahlwerk	—	—			—
—		Ketschendorf	—	9,10			—
1,6		Anschl Fiw Hafengleis ...	9,15	10,00			3,4
1,4		Buschgarten	—	04			3,0
2,7		Fürstenwalde (Spree) ...	10,10	—			7,5
5,7							13,9

Fürstenwalde (Spree)—Waldfrieden

Höchstgeschwindigkeit 30 km/h		Last 350 t		Maßgebende Bremswertstel 21 Mindestbremswertstel 19			
1	2	3	Üb 16620 (76,1)		Üb 16624 (76,1)		8
1	2	3	4	6	4	6	8
		Fürstenwalde (Spree) ...	—	9,00	—	20,40	
2,9		Waldfrieden	9,10	—	20,50	—	6,1

Waldfrieden—Fürstenwalde (Spree)

Höchstgeschwindigkeit 30 km/h		Last 350 t		Maßgebende Bremswertstel 21 Mindestbremswertstel 19			
1	2	3	Üb 16621 (76,1)		Üb 16625 (76,1)		8
1	2	3	4	6	4	6	8
		Waldfrieden	—	10,30	—	22,10	
2,9		Fürstenwalde (Spree) ...	10,40	—	22,20	—	6,1

Einteilung der Bildfahrpläne

Blatt	Strecke
1	Berlin Ostbf—Stadtbahn—Bln-Wannsee—Wiesenburg (Mark)
2	Berlin Ostbf—Fürstenwalde/Spree—Frankfurt/Oder—Oderbrücke Berlin Ostbf—Ost Gbf—Berlin-Rummelsburg Frankfurt/O—Grunow (N/L)—Weichensdorf, Frankfurt/O—Fürstenberg/O— Neuzelle
3	Vnk—Strausberg—Küstrin-Neustadt, Werbig Pbf—Frankfurt/O, Küstrin-Neu- stadt—Frankfurt/O.
4	Berlin Wriezener Bf—Werneuchen—Tiefensee, Fredersdorf b Bln—Rüders- dorf b Bln, Hoppegarten (Mark)—Altlandsberg, Strausberg—Möllensee Hafen
5	<u>Berlin Lehrter Bf</u> —Bln-Spandau— <u>Neustadt (Dosse)</u> Berlin-Charlottenburg <u>Rathenow</u>
6	Berlin Potsdamer Bf—Potsdam—Wusterwitz
7	<u>Berlin Nordbf</u> <u>Rüdnitz</u> <u>Berlin Eberswalder Str</u> — <u>Oranienburg—Löwenberg (Mark)</u> <u>Kremmen—Neuruppin (Fern- und Gütergl)</u>
8	<u>Berlin Anhalter Bf</u> <u>Jüterbog</u> <u>Tempelhof Vbf</u> <u>Wünsdorf (Kr Teltow)</u> Lichterfelde Süd—Ludwigsfelde (Vorortgleis)
9	Berlin Görlitzer Bf—Königs Wusterhausen—Brand (N/L) Königs Wusterhausen—Beeskow—Grunow (N/L)
10	Vollring und Stadtbahn der elektrischen S-Bahn mit anschl Strecken nach Potsdam, Spandau West, Gartenfeld, Strausberg, Erkner, Bln-Grünau und Spindlersfeld (wird z Zt nicht herausgegeben)
11	Nordsüdbahn (elektrischer Betrieb) mit anschl Strecken nach Bernau b Bln, Oranienburg, Velten (Mark), Bln-Wannsee, Stahnsdorf, Lichterfelde Süd und Kaulsdorf (wird z Zt nicht herausgegeben)
12	Güterringgleise mit anschl Gleisen nach den Verschiebebahnhöfen (außer Seddin)
13	Oranienburg—Nauen—Wustermark—Wildpark—Beelitz Stadt—Jüterbog (Umgehungsbahn), Beelitz Stadt—Seddin Vbf
14	Michendorf—Großbeeren—Lichtenrade—Bln-Grünau—Bln-Köpenick—Bln- Kaulsdorf—Marzahn—Bln-Karow (Güteraußenring)
15	Jüterbog—Zossen—Abzw Schönefeld (Kr Teltow)—Königs Wusterhausen— Mittenwalde Ost—Töpchin
16	Neustadt (Dosse)—Rathenow—Brandenburg/Havel—Belzig—Treuenbrietzen (ehemalige Brandenburgische Städtebahn), Groß Kreuz—Lehnin

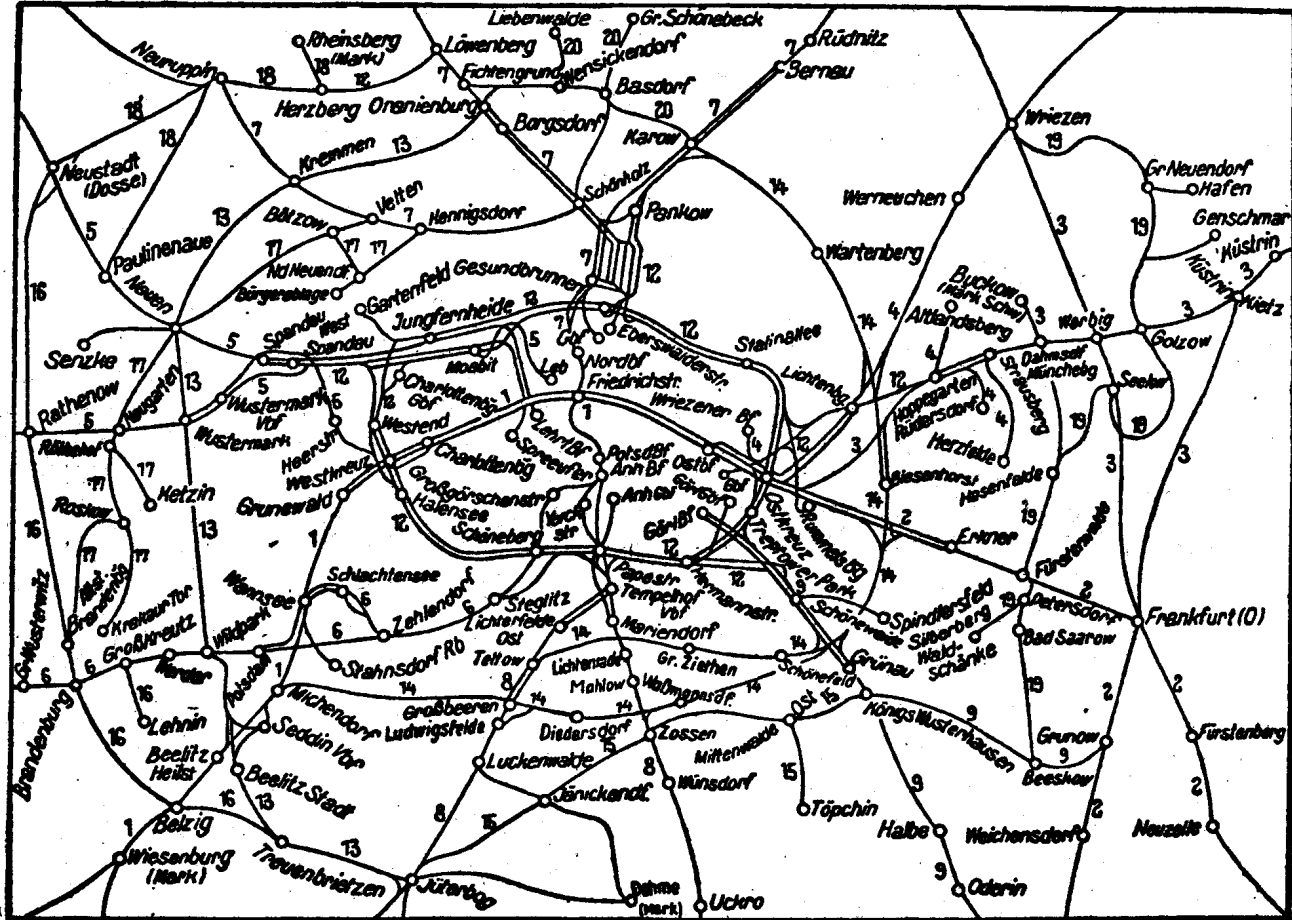
Einteilung der Bildfahrpläne

Blatt	Strecke
17	Brandenburg Altstadt—Roskow, Brandenburg Krakauer Tor—Roskow— Röthehof, Ketzin—Röthehof—Nauen—Velten (Mark), Bötzw (Kr Osth)— Nieder Neuendorf (Kr Osthavell)—Hennigsdorf (LEW)
18	Neustadt (Dosse)—Neuruppin—Herzberg (Mark), Paulinenaue—Neuruppin, Rheinsberg (Mark)—Herzberg (Mark)—Löwenberg (Mark) (ehemalige Ruppiner Eisenbahn)
19	Wriezen—Golzow—Dolgelin—Hasenfelde—Fürstenwalde/Spree—Petersdorf —Beeskow, Hasenfelde—Dahmsdorf-Müncheberg, Dahmsdorf-Münche- berg—Buckow (Märkische Schweiz)
20	Berlin Nordbf—Basdorf—Groß Schönebeck, Basdorf—Liebenwalde, Berlin- Karow—Basdorf—Oranienburg
21	Schmalspurbahnen Nauen—Senzke—Kriele, Hohenseefeld—Dahme Kibf, Hohenseefeld— Luckenwalde, Hohenseefeld—Jüterbog (wird z Zt nicht herausgegeben)

Einteilung der Buchfahrpläne

Heft	Strecke
1a	Reisezüge vom Blatt 1 des Bildfahrplans
1b	Güterzüge vom Blatt 1 des Bildfahrplans mit Ausnahme der von und nach Seddin über Grunewald fahrenden Güterzüge (Heft 12)
2a	Reisezüge vom Blatt 2 des Bildfahrplans
2b	Güterzüge vom Blatt 2 des Bildfahrplans
3a	Reisezüge vom Blatt 3 des Bildfahrplans
3b	Güterzüge vom Blatt 3 des Bildfahrplans
4	Reise- und Güterzüge vom Blatt 4 des Bildfahrplans
5a	Reisezüge vom Blatt 5 des Bildfahrplans
5b	Güterzüge vom Blatt 5 des Bildfahrplans
6a	Reisezüge vom Blatt 6 des Bildfahrplans
6b	Güterzüge vom Blatt 6 des Bildfahrplans
7a	Reisezüge vom Blatt 7 des Bildfahrplans
7b	Güterzüge vom Blatt 7 und 20 des Bildfahrplans einschl. Strecke Oranienburg—Wustermark Vbf (Blatt 13)
8a	Reisezüge vom Blatt 8 des Bildfahrplans sowie der Reisezüge von und nach der Stadtbahn der Strecke Berlin ^{Jüterbog} _{Wünsdorf}
8b	Güterzüge vom Blatt 8, 14 und 15 des Bildfahrplans
9a	Reisezüge vom Blatt 9 des Bildfahrplans sowie der Reisezüge von und nach der Stadtbahn der Strecke Berlin—Halbe
9b	Güterzüge vom Blatt 9 des Bildfahrplans
10	Elektrische S-Bahnzüge vom Blatt 10 des Bildfahrplans
11	Elektrische S-Bahnzüge vom Blatt 11 des Bildfahrplans
12	Reise- und Güterzüge vom Blatt 12 des Bildfahrplans und von und nach Seddin über Grunewald fahrende Güterzüge einschl. der über die Stadtbahn verkehrenden Postzüge und Kne Osb—Chah
13a	Reisezüge vom Blatt 13 des Bildfahrplans
13b	Güterzüge vom Blatt 13 des Bildfahrplans (ausschließlich Strecke Wur—Or)
14a/15a	Reisezüge vom Blatt 14 und 15 des Bildfahrplans
14b/15b	siehe Heft 8 b
16	Reise- und Güterzüge vom Blatt 16 des Bildfahrplans
17	Reise- und Güterzüge vom Blatt 17 des Bildfahrplans
18	Reise- und Güterzüge vom Blatt 18 des Bildfahrplans
19	Reise- und Güterzüge vom Blatt 19 des Bildfahrplans
20a	Reisezüge vom Blatt 20 des Bildfahrplans

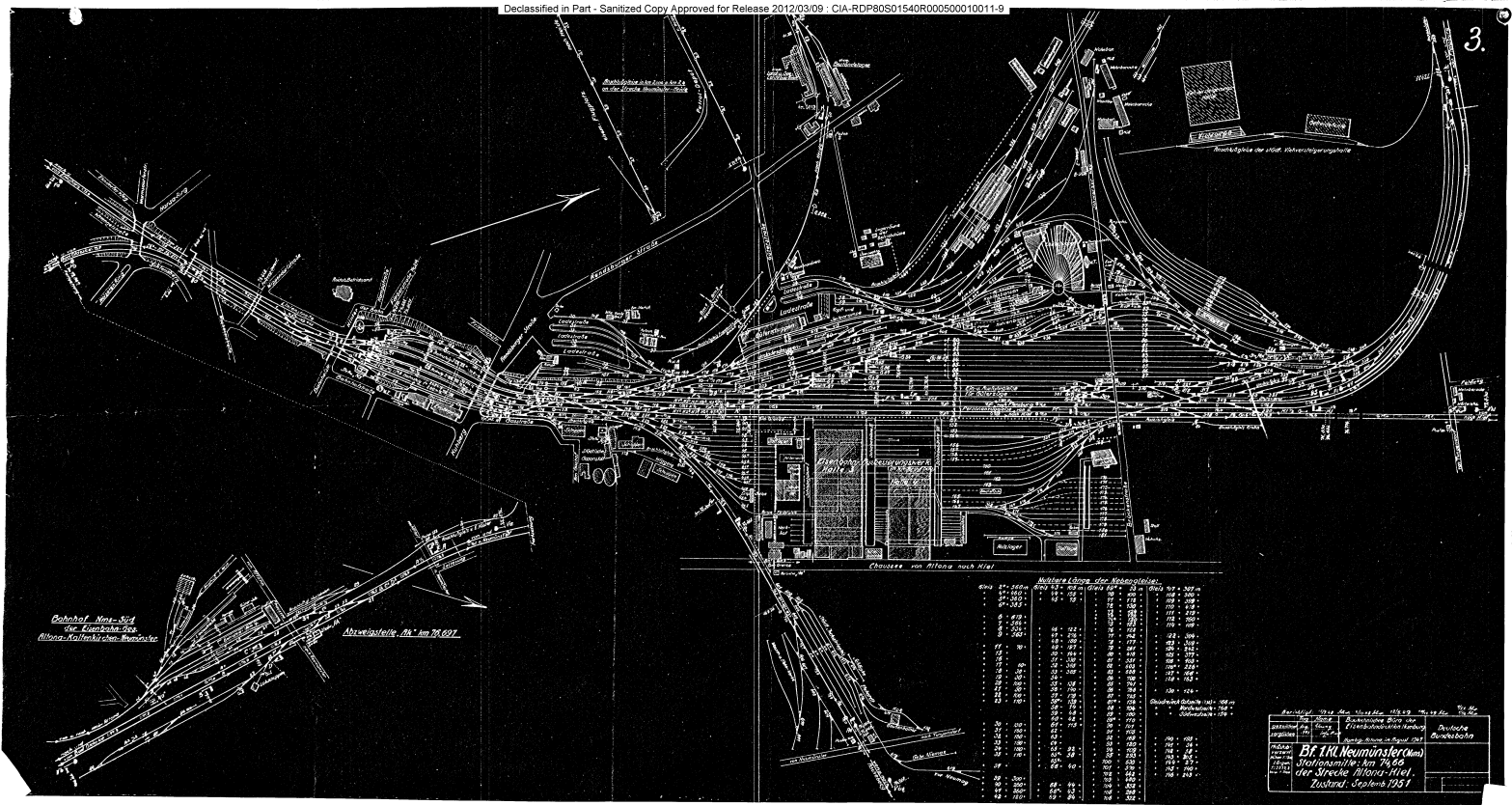
Übersichtskarte Die Zahlen bezeichnen die Blattnummern der Bildfahrpläne



Declassified in Part - Sanitized Copy Approved for Release 2012/03/09 : CIA-RDP80S01540R000500010011-9

19

Declassified in Part - Sanitized Copy Approved for Release 2012/03/09 : CIA-RDP80S01540R000500010011-9



Militäre Ebene der Nebeneisenbahn

100	101	102	103	104	105	106	107	108	109	110	111	112	113	114	115	116	117	118	119	120	121	122	123	124	125	126	127	128	129	130	131	132	133	134	135	136	137	138	139	140	141	142	143	144	145	146	147	148	149	150	151	152	153	154	155	156	157	158	159	160	161	162	163	164	165	166	167	168	169	170	171	172	173	174	175	176	177	178	179	180	181	182	183	184	185	186	187	188	189	190	191	192	193	194	195	196	197	198	199	200
-----	-----	-----	-----	-----	-----	-----	-----	-----	-----	-----	-----	-----	-----	-----	-----	-----	-----	-----	-----	-----	-----	-----	-----	-----	-----	-----	-----	-----	-----	-----	-----	-----	-----	-----	-----	-----	-----	-----	-----	-----	-----	-----	-----	-----	-----	-----	-----	-----	-----	-----	-----	-----	-----	-----	-----	-----	-----	-----	-----	-----	-----	-----	-----	-----	-----	-----	-----	-----	-----	-----	-----	-----	-----	-----	-----	-----	-----	-----	-----	-----	-----	-----	-----	-----	-----	-----	-----	-----	-----	-----	-----	-----	-----	-----	-----	-----	-----	-----	-----	-----

Projekt: 1012
 Entwurf: 1013
 Ausführung: 1014
 Datum: 1015
 Blatt: 1016
 von: 1017
 zu: 1018
 Zustand: 1019
 1020

Page Denied

Next 5 Page(s) in Document Denied