

25X1

Approved For Release 2005/06/09 : CIA-RDP86T00608R00060060043-4

Approved For Release 2005/06/09 : CIA-RDP86T00608R00060060043-4

[Redacted]

S-08541

CIA/022/2-08541-75

25X1

[Redacted]

CIA No. 9641  
5 June 1975

[Redacted]

25X1

25X1

MEMORANDUM FOR: Dr. Geoffrey Kemp  
International Security Agency  
Policy and Plans Division  
Department of Defense

SUBJECT : Contribution to National  
Security Study Memorandum 223

Attached are the tables requested by your office on arms transfers to less developed countries of the Free World. As per our telephone conversation of 2 June 1975, the data provided in the individual tables are for the longest time period we have available. If you have any further questions

please call

[Redacted]

25X1

[Redacted]

25X1

Chief  
Trade and Aid Branch  
Office of Economic Research

Attachment:  
As stated

Distribution: (S-08541)

- Orig & 1 - Addressee
- 1 - D/OER, DD/OER, SA/ER
- 1 - St/P/C
- ✓ 1 - CRS
- 1 - [Redacted]
- 1 - D/D
- 2 - D/TA

25X1

25X1

[Redacted]

25X1




Table 1

Soviet Arms Agreements with Less Developed Countries  
(Including Cash Payments)

Million US \$

Recipient	Total	1956	1957	1958	1959	1960	1961	1962	1963	1964	1965	1966	1967	1968	1969	1970	1971	1972	1973	1974
<b>Total</b> .....	<b>12,714</b>	<b>297</b>	<b>83</b>	<b>281</b>	<b>29</b>	<b>603</b>	<b>835</b>	<b>572</b>	<b>394</b>	<b>900</b>	<b>293</b>	<b>467</b>	<b>520</b>	<b>481</b>	<b>357</b>	<b>1,020</b>	<b>1,455</b>	<b>551</b>	<b>1,764</b>	<b>1,452</b>
Afghanistan.....	492	100	....	....	23	40	1	....	....	96	....	88	....	....	....	....	107	....	37	....
Algeria.....	345	....	....	....	....	....	....	3	107	....	....	....	....	....	....	....	....	....	....	....
Bangladesh.....	35	....	....	....	....	....	....	....	....	....	....	....	....	....	....	....	....	....	....	....
Burma.....	Negl.	....	....	....	....	....	....	....	....	....	....	....	....	....	....	....	....	....	....	....
Cambodia.....	12	....	....	....	....	....	....	....	1	3	....	....	....	....	....	....	....	....	....	....
Central African Republic.....	1	....	....	....	....	....	....	....	....	....	....	....	....	....	....	....	....	....	....	....
Congo.....	14	....	....	....	....	....	....	....	....	....	....	....	....	....	....	....	....	....	....	....
Cyprus.....	26	....	....	....	....	....	....	....	....	....	....	....	....	....	....	....	....	....	....	....
Egypt.....	3,420	155	....	....	....	....	....	....	....	....	....	....	....	....	....	....	....	....	....	....
Equatorial Guinea.....	1	....	....	....	....	....	....	....	....	....	....	....	....	....	....	....	....	....	....	....
Ghana.....	10	....	....	....	....	....	....	....	....	....	....	....	....	....	....	....	....	....	....	....
Guinea.....	35	....	....	....	....	....	....	....	....	....	....	....	....	....	....	....	....	....	....	....
Guinea-Bissau.....	Negl.	....	....	....	....	....	....	....	....	....	....	....	....	....	....	....	....	....	....	....
India.....	1,713	....	....	....	....	....	....	....	....	....	....	....	....	....	....	....	....	....	....	....
Indonesia.....	1,103	....	....	....	....	....	....	....	....	....	....	....	....	....	....	....	....	....	....	....
Iran.....	826	....	....	....	....	....	....	....	....	....	....	....	....	....	....	....	....	....	....	....
Iraq.....	1,437	....	....	....	....	....	....	....	....	....	....	....	....	....	....	....	....	....	....	....
Lebanon.....	3	....	....	....	....	....	....	....	....	....	....	....	....	....	....	....	....	....	....	....
Libya.....	455	....	....	....	....	....	....	....	....	....	....	....	....	....	....	....	....	....	....	....
Maldiv Islands.....	Negl.	....	....	....	....	....	....	....	....	....	....	....	....	....	....	....	....	....	....	....
Mali.....	8	....	....	....	....	....	....	....	....	....	....	....	....	....	....	....	....	....	....	....
Morocco.....	45	....	....	....	....	....	....	....	....	....	....	....	....	....	....	....	....	....	....	....
Nigeria.....	75	....	....	....	....	....	....	....	....	....	....	....	....	....	....	....	....	....	....	....
Pakistan.....	70	....	....	....	....	....	....	....	....	....	....	....	....	....	....	....	....	....	....	....
Peru.....	38	....	....	....	....	....	....	....	....	....	....	....	....	....	....	....	....	....	....	....
Sierra Leone.....	Negl.	....	....	....	....	....	....	....	....	....	....	....	....	....	....	....	....	....	....	....
Somalia.....	115	....	....	....	....	....	....	....	....	....	....	....	....	....	....	....	....	....	....	....
Sri Lanka.....	13	....	....	....	....	....	....	....	....	....	....	....	....	....	....	....	....	....	....	....
Sudan.....	75	....	....	....	....	....	....	....	....	....	....	....	....	....	....	....	....	....	....	....
Syria.....	2,087	42	75	90	....	....	....	....	....	....	....	....	....	....	....	....	....	....	....	....
Tanzania.....	76	....	....	....	....	....	....	....	....	....	....	....	....	....	....	....	....	....	....	....
Uganda.....	20	....	....	....	....	....	....	....	....	....	....	....	....	....	....	....	....	....	....	....
Yemen (Aden).....	82	....	....	....	....	....	....	....	....	....	....	....	....	....	....	....	....	....	....	....
Yemen (Sana).....	81	....	....	....	....	....	....	....	....	....	....	....	....	....	....	....	....	....	....	....
Zambia.....	1	....	....	....	....	....	....	....	....	....	....	....	....	....	....	....	....	....	....	....

25X1

25X1





Table 2

East European Arms Agreements with Less Developed Countries  
(Including Cash Payments)

Million US \$

Recipient	Total	1955	1956	1957	1958	1959	1960	1961	1962	1963	1964	1965	1966	1967	1968	1969	1970	1971	1972	1973	1974
Total.....	1,488	140	202	0	190	1	6	22	0	5	16	51	17	94	52	95	46	109	146	103	193
Afghanistan.....	25	....	10	....	....	....	6	7	....	....	....	....	....	....	....	....	....	....	....	2	....
Algeria.....	1	....	....	....	....	....	....	1	....	....	....	....	....	....	....	....	....	....	....	....	....
Burma.....	Negl.	....	....	....	....	....	....	....	....	....	....	....	....	....	....	....	....	....	....	....	Negl.
Cambodia.....	Negl.	....	....	....	....	....	....	....	....	....	Negl.	....	....	....	....	....	....	....	....	....	....
Congo.....	Negl.	....	....	....	....	....	....	....	....	....	....	....	....	....	....	....	....	....	Negl.	Negl.	....
Cyprus.....	3	....	....	....	....	....	....	....	....	....	....	....	1	....	....	....	....	1	....	1	....
Egypt.....	409	110	125	....	....	....	....	....	....	....	....	....	14	25	....	37	7	15	20	14	12
Ghana.....	Negl.	....	....	....	....	....	....	....	....	....	....	....	....	....	....	....	....	Negl.	....	....	Negl.
Guinea.....	1	....	....	....	....	1	....	....	....	....	....	....	....	....	....	....	....	....	....	....	....
India.....	195	....	....	....	....	....	....	....	....	....	....	44	....	....	15	6	2	60	2	16	59
Indonesia.....	218	....	....	....	190	....	....	....	....	....	14	Negl.	....	....	....	....	....	....	....	....	....
Iran.....	2	....	....	....	....	....	....	....	....	....	....	....	....	....	....	....	....	....	1	1	....
Iraq.....	282	....	....	....	....	....	....	....	....	....	....	....	....	20	32	25	....	16	83	5	101
Lebanon.....	5	....	....	....	....	....	....	....	....	....	....	....	....	....	....	....	....	....	Negl.	3	2
Libya.....	35	....	....	....	....	....	....	....	....	....	....	....	....	....	....	....	5	5	9	6	10
Morocco.....	20	....	....	....	....	....	....	....	....	....	....	....	....	20	....	....	....	....	....	....	....
Nigeria.....	12	....	....	....	....	....	....	....	....	....	....	....	....	2	....	9	....	....	1	....	....
Pakistan.....	32	....	....	....	....	....	....	....	....	....	....	....	....	16	....	....	....	....	15	Negl.	....
Sudan.....	11	....	....	....	....	....	....	....	....	....	....	....	....	....	5	6	....	....	....	....	....
Syria.....	182	....	37	....	....	....	....	....	....	5	....	5	....	10	....	12	30	10	11	52	10
Tanzania.....	4	....	....	....	....	....	....	....	....	....	4	....	....	....	....	....	....	....	....	3	....
Uganda.....	7	....	....	....	....	....	....	....	....	....	....	2	2	1	....	....	....	....	....	....	2
Yemen (Aden)....	10	....	....	....	....	....	....	....	....	....	....	....	....	....	....	....	....	2	2	....	6
Yemen (Sana)....	34	....	30	....	....	....	....	....	....	....	1	....	....	....	....	....	2	....	1	....	....



25X1

25X1




Table 4

Soviet Military Deliveries to the Less Developed Countries  
(Including Cash Payments)

Million US \$

Recipient	Total	1956	1957	1958	1959	1960	1961	1962	1963	1964	1965	1966	1967	1968	1969	1970	1971	1972	1973	1974	
Total	10,990	15	136	195	96	216	334	806	596	357	338	498	491	593	456	998	847	803	2,044	1,261	
Afghanistan	430	5	38	20	16	2	...	1	26	3	35	35	30	35	35	25	15	17	41	57	
Algeria	335	...	...	...	...	...	...	3	7	60	30	85	40	15	5	25	35	10	5	15	
Bangladesh	30	...	...	...	...	...	...	...	...	...	...	...	...	...	...	...	...	...	29	1	
Burma	Negl.	...	...	...	...	...	...	...	...	...	...	...	...	...	...	...	Negl.	...	...	...	
Burundi	Negl.	...	...	...	...	...	...	...	...	...	...	...	...	...	...	...	...	...	...	...	
Cambodia	10	...	...	...	...	...	...	...	1	1	...	2	...	4	2	...	...	...	...	...	
Central African Republic	1	...	...	...	...	...	...	...	...	...	...	...	...	...	...	...	...	...	...	1	
Congo	7	...	...	...	...	...	...	...	...	...	1	...	...	1	...	...	5	...	...	...	
Cyprus	18	...	...	...	...	...	...	...	...	...	18	...	...	...	...	...	...	...	...	...	
Egypt	3,290	...	50	85	30	150	175	150	150	75	80	100	170	100	90	640	330	250	565	89	
Equatorial Guinea	1	...	...	...	...	...	...	...	...	...	...	...	...	...	...	Negl.	Negl.	Negl.	...	1	
Ghana	10	...	...	...	...	...	...	3	3	2	2	...	...	...	...	...	...	...	...	...	
Guinea	31	...	...	...	...	3	...	1	...	1	1	2	2	...	...	...	5	8	2	5	
Guinea-Bissau	Negl.	...	...	...	...	...	...	...	...	...	...	...	...	...	...	...	...	...	...	Negl.	
India	1,512	...	...	...	...	...	27	24	73	65	77	213	86	134	127	81	180	156	154	115	
Indonesia	863	...	8	...	6	17	55	448	185	90	50	...	...	...	...	...	...	...	...	...	
Iran	574	...	...	...	...	...	...	...	...	...	...	...	...	25	50	60	50	75	82	132	109
Iraq	1,363	...	...	...	14	26	60	114	96	20	25	30	70	100	52	35	30	80	335	276	
Lebanon	3	...	...	...	...	...	...	...	...	...	...	...	...	...	...	...	...	...	...	...	
Libya	200	...	...	...	...	...	...	...	...	...	...	...	...	...	...	35	39	27	24	75	
Maldives Islands	Negl.	...	...	...	...	...	...	...	...	...	...	...	...	...	...	Negl.	...	...	...	...	
Mali	6	...	...	...	...	...	2	...	...	...	...	2	...	...	...	...	1	Negl.	1	Negl.	
Morocco	15	...	...	...	...	3	...	7	1	...	...	1	1	...	...	...	...	...	2	Negl.	
Nigeria	26	...	...	...	...	...	...	...	...	...	...	...	5	6	10	3	1	1	...	...	
Pakistan	26	...	...	...	...	...	...	...	...	...	...	...	3	4	14	1	...	1	1	2	
Peru	30	...	...	...	...	...	...	...	...	...	...	...	...	...	...	...	...	...	5	25	
Somalia	109	...	...	...	...	...	...	...	...	15	10	5	...	4	5	7	1	6	16	40	
Sri Lanka	2	...	...	...	...	...	...	...	...	...	...	...	...	...	...	...	2	...	...	...	
Sudan	65	...	...	...	...	...	...	...	...	...	...	...	...	5	15	40	3	...	...	2	
Syria	1,859	10	40	90	30	15	15	35	35	15	5	15	48	35	35	50	100	150	701	435	
Tanzania	2	...	...	...	...	...	...	...	...	...	...	...	1	...	...	...	...	...	...	...	
Uganda	10	...	...	...	...	...	...	...	...	...	1	5	...	1	...	...	...	...	1	2	
Yemen (Aden)	80	...	...	...	...	...	...	...	...	...	...	...	...	2	4	4	5	11	30	24	
Yemen (Sana)	81	...	...	...	...	...	...	20	25	10	2	2	10	5	1	2	...	...	...	4	
Zambia	1	...	...	...	...	...	...	...	...	...	...	...	...	...	...	...	...	1	...	...	

25X1




25X1



Table 5  
East European Military Deliveries to the Less Developed Countries  
(Including Cash Payments)

Recipient	Total	Million US \$																			
		1955	1956	1957	1958	1959	1960	1961	1962	1963	1964	1965	1966	1967	1968	1969	1970	1971	1972	1973	1974
Total.....	1,194	78	264	0	150	41	0	11	12	3	8	9	49	23	62	51	79	86	59	55	124
Afghanistan.....	23	....	10	....	....	....	....	6	2	3	2	....	....	....	....	....	....	....	....	....	....
Algeria.....	1	....	....	....	....	....	....	....	1	....	....	....	....	....	....	....	....	....	....	....	....
Congo.....	Negl.	....	....	....	....	....	....	....	....	....	....	....	....	....	....	....	....	....	Negl.	....	....
Cyprus.....	2	....	....	....	....	....	....	....	....	....	....	....	1	....	....	....	....	....	1	Negl.	....
Egypt.....	407	78	187	....	....	....	....	....	....	....	....	....	5	5	15	12	37	11	33	13	11
Ghana.....	Negl.	....	....	....	....	....	....	....	....	....	....	....	....	....	....	....	....	Negl.	....	....	Negl.
Guinea.....	1	....	....	....	....	1	....	....	....	....	....	....	....	....	....	....	....	....	....	....	....
India.....	130	....	....	....	....	....	....	....	....	....	....	....	43	....	....	8	16	50	6	6	1
Indonesia.....	208	....	....	....	150	40	....	5	9	....	....	4	....	....	....	....	....	....	....	....	....
Iran.....	1	....	....	....	....	....	....	....	....	....	....	....	....	....	....	....	....	....	....	....	....
Iraq.....	121	....	....	....	....	....	....	....	....	....	....	....	....	3	20	15	10	5	3	4	61
Lebanon.....	5	....	....	....	....	....	....	....	....	....	....	....	....	....	....	....	....	Negl.	....	....	....
Libya.....	34	....	....	....	....	....	....	....	....	....	....	....	....	....	....	....	....	19	9	....	15
Morocco.....	20	....	....	....	....	....	....	....	....	....	....	....	9	11	....	....	....	....	....	....	....
Nigeria.....	12	....	....	....	....	....	....	....	....	....	....	....	2	4	5	....	....	....	1	....	....
Pakistan.....	32	....	....	....	....	....	....	....	....	....	....	....	....	....	....	8	7	1	....	....	8
Sudan.....	4	....	....	....	....	....	....	....	....	....	....	....	....	....	....	....	....	....	....	....	....
Syria.....	138	....	37	....	....	....	....	....	....	....	....	....	....	....	....	....	3	1	....	....	....
Tanzania.....	5	....	....	....	....	....	....	....	....	....	....	....	....	....	....	....	....	....	....	....	....
Uganda.....	7	....	....	....	....	....	....	....	....	....	....	....	....	....	....	....	....	....	....	....	....
Yemen (Aden)....	10	....	....	....	....	....	....	....	....	....	....	....	....	....	....	....	....	....	....	....	....
Yemen (Sana)....	33	....	30	....	....	....	....	....	....	....	....	....	....	....	....	....	....	....	....	....	....



25X1

25X1

Table 6  
Chinese Communist Military Deliveries to the Less Developed Countries

Recipient	Total	Million US \$																
		1958	1959	1960	1961	1962	1963	1964	1965	1966	1967	1968	1969	1970	1971	1972	1973	1974
Total.....	459	11	13	6	3	0	0	2	13	73	26	29	27	27	65	75	72	17
Algeria.....	12	....	3	6	3	....	....	....	....	....	....	....	....	....	....	....	....	....
Cambodia.....	13	....	....	....	....	....	....	2	2	4	....	3	2	....	....	....	....	....
Congo.....	3	....	....	....	....	....	....	....	....	....	....	....	....	1	2	....	....	....
Guinea.....	6	....	....	....	....	....	....	....	....	....	....	Negl.	Negl.	Negl.	1	Negl.	5	....
Indonesia.....	21	11	10	....	....	....	....	....	....	....	....	....	....	....	....	....	....	....
Mali.....	Negl.	....	....	....	....	....	....	....	....	....	....	....	....	....	....	Negl.	Negl.	....
Nepal.....	Negl.	....	....	....	....	....	....	....	....	....	....	....	....	....	....	....	....	Negl.
Pakistan.....	324	....	....	....	....	....	....	....	10	65	24	21	20	20	36	64	47	17
Sierra Leone...	2	Negl.	....	....	....	....	....	....	....	....	....	....	....	....	Negl.	Negl.	2	....
Sri Lanka.....	7	....	....	....	....	....	....	....	....	....	....	....	....	....	....	6	1	....
Sudan.....	7	....	....	....	....	....	....	....	....	....	....	....	....	....	....	2	5	....
Syria.....	2	....	....	....	....	....	....	....	....	....	....	....	....	1	1	....	....	....
Tanzania.....	62	....	....	....	....	....	....	....	1	4	2	5	5	5	25	3	12	....
Zambia.....	Negl.	....	....	....	....	....	....	....	....	....	....	....	....	....	....	Negl.	Negl.	....

25X1

Table 7

## Western Arms Sales to Less Developed Countries, by Supplier

Million US \$

	<u>1966-74</u>	<u>1966</u>	<u>1967</u>	<u>1968</u>	<u>1969</u>	<u>1970</u>	<u>1971</u>	<u>1972</u>	<u>1973</u>	<u>1974</u>
TOTAL	15,253.5	867.1	648.6	711.4	1,140.5	1,971.2	1,755.3	1,044.4	2,174.9	4,940.1
Algeria	10.0	...	4.8	1.1	2.3	...	1.0	...	0.5	0.3
Argentina	20.7	...	...	...	3.6	1.1	16.0	...	...	...
Australia	104.9	...	18.0	6.3	1.7	1.5	1.9	60.4	7.3	7.8
Austria	6.1	...	...	...	4.1	0.1	1.1	0.7	...	0.1
Belgium	229.6	25.0	19.6	9.2	8.2	14.0	16.7	16.9	49.0	71.0
Brazil	93.8	...	...	...	0.2	...	0.5	0.6	2.2	90.3
Canada	393.5	13.3	37.6	33.4	70.0	8.3	171.9	2.3	9.0	47.7
Chile	0.6	...	...	...	...	...	0.6	...	...	...
Denmark	2.9	...	2.8	...	...	...	...	...	0.1	...
Egypt	8.5	...	1.3	2.6	...	...	...	1.4	...	3.2
Finland	2.4	...	...	...	...	...	1.0	...	1.4	...
France	6,208.7	243.7	230.0	210.0	275.6	819.5	881.5	253.5	468.1	2,826.8
Gabon	...	...	...	...	...	...	0.1	...	...	...
Guatemala	0.1	...	...	...	...	...	...	0.1	...	...
India	74.4	...	...	1.2	...	...	0.5	16.5	2.4	53.8
Indonesia	...	...	...	3.8	...	...	...	...	...	...
Iran	64.6	8.0	...	...	...	...	2.2	1.8	0.7	51.9
Iraq	...	...	3.7	2.0	...	...	...	0.3	...	...
Israel	190.3	0.1	11.2	19.3	29.1	17.9	76.6	1.5	16.7	17.9
Italy	1,180.0	41.2	25.5	14.6	80.6	98.7	43.6	150.1	401.2	324.5
Ivory Coast	...	...	...	...	...	...	0.6	...	...	...
Japan	30.6	3.1	...	0.5	3.6	4.7	16.7	0.3	1.1	0.6
Jordan	15.4	...	...	...	...	...	...	0.8	5.4	9.2
Kuwait	3.3	...	...	...	3.3	...	...	...	...	...
Lebanon	0.2	...	...	0.2	...	...	...	...	...	...
Libya	3.6	...	...	...	...	...	...	3.0	0.6	...
Malaysia	...	...	...	...	...	...	...	0.1	...	...
Malta	...	...	...	...	...	...	...	0.1	...	...
Morocco	...	...	...	...	...	...	...	...	...	1.8



25X1

Table 7

Western Arms Sales to Less Developed Countries, by Supplier  
(Continued)

	Million US \$									
	1966-74	1966	1967	1968	1969	1970	1971	1972	1973	1974
Netherlands	178.3	...	0.7	25.0	2.0	7.6	43.9	14.0	39.8	45.3
New Zealand	2.6	0.1	...	...	...	1.1	0.3	0.7	0.2	0.2
Nicaragua	0.3	...	...	...	...	...	...	...	0.3	...
Norway	7.7	...	5.6	...	...	...	2.1	...	...	...
Pakistan	5.2	...	...	...	4.0	0.1	0.6	...	0.4	0.1
Portugal	26.7	...	...	0.1	3.4	0.1	3.0	2.0	...	18.1
South Vietnam	3.0	...	...	...	...	3.0	...	...	...	...
Saudi Arabia	26.0	4.2	6.0	...	3.8	1.5	...	1.7	1.8	7.0
Singapore	43.1	...	...	...	...	1.0	10.0	...	30.1	2.0
South Africa	0.5	...	...	...	...	...	0.5	...	...	...
Spain	81.1	3.5	4.5	21.0	6.0	9.5	5.1	11.1	7.2	13.2
Sudan	...	...	0.4	...	...	...	...	...	...	...
Sweden	85.1	6.2	...	0.3	1.1	2.8	13.6	21.6	3.3	36.2
Syria	0.9	...	...	...	0.2	0.7	...	...	...	...
Switzerland	131.1	0.5	3.5	3.6	72.4	21.8	4.6	2.9	3.1	18.7
Taiwan	3.4	0.1	...	0.5	...	...	...	...	1.4	1.4
Thailand	...	...	...	...	...	0.9	0.1	...	...	...
Turkey	20.7	16.6	...	...	...	...	0.1	...	...	4.0
United Arab Emirates	...	...	...	...	...	...	...	...	1.0	2.8
United Kingdom	4,181.2	474.2	207.4	211.1	416.8	603.9	400.1	248.3	873.2	746.2
Venezuela	1.9	...	...	...	...	1.5	...	...	0.4	...
West Germany	1,579.5	23.3	66.0	121.6	147.0	341.6	38.0	227.6	209.9	404.5
Yemen (Aden)	...	...	...	...	...	...	...	...	0.8	...
Yugoslavia	212.4	4.0	...	24.0	1.4	8.3	0.9	4.1	36.2	133.5
Zambia	...	...	...	...	0.1	...	...	...	...	...

25X1

Table 8

## Less Developed Countries Arms Purchases by Recipient

Million US \$

	<u>1966-74</u>	<u>1966</u>	<u>1967</u>	<u>1968</u>	<u>1969</u>	<u>1970</u>	<u>1971</u>	<u>1972</u>	<u>1973</u>	<u>1974</u>
TOTAL	<u>15,253.5</u>	<u>867.1</u>	<u>648.6</u>	<u>711.4</u>	<u>1,140.5</u>	<u>1,971.2</u>	<u>1,755.3</u>	<u>1,044.4</u>	<u>2,174.9</u>	<u>4,940.1</u>
Africa	<u>2,790.3</u>	<u>89.6</u>	<u>129.2</u>	<u>142.3</u>	<u>213.3</u>	<u>362.6</u>	<u>588.5</u>	<u>175.7</u>	<u>350.6</u>	<u>738.3</u>
Algeria	21.9	0.3	...	...	6.5	2.3	...	6.0	0.3	6.5
Burundi	2.9	0.1	0.3	...	0.1	...	0.6	0.4	0.7	0.3
Cameroon	9.5	0.7	...	2.1	0.5	0.7	2.8	0.2	...	2.3
Central African Republic	2.0	...	0.1	...	1.6	0.3	...	...	...	...
Chad	3.0	1.1	...	...	1.5	0.1	...	...	0.3	...
Congo (Brazzaville)	1.8	...	...	...	0.2	0.9	...	...	...	0.1
Dahomey	5.3	...	...	0.1	...	0.2	0.9	1.5	2.6	...
Ethiopia	33.0	0.1	15.4	3.4	...	2.2	0.1	2.2	6.7	2.9
Gabon	10.5	0.1	...	0.1	0.2	1.5	4.3	0.5	...	3.8
Ghana	57.3	2.5	4.4	1.5	0.1	0.4	2.0	3.7	34.6	8.7
Ivory Coast	19.9	0.4	1.9	...	...	5.2	0.7	4.6	4.6	2.3
Kenya	49.4	...	0.7	...	5.2	2.3	3.8	8.8	24.6	4.0
Liberia	0.4	...	0.1	...	0.2	0.1	...	...	...	...
Libya	796.0	25.2	21.5	19.6	...	268.0	7.4	110.5	33.7	310.1
Malagasy Republic	3.5	...	1.3	0.3	...	0.3	...	...	...	1.6
Malawi	1.2	0.4	...	0.1	...	0.1	0.6	...	...	...
Mali	1.6	...	...	...	0.1	0.3	...	0.6	0.6	...
Mauritania	2.8	0.4	...	0.1	0.2	...	1.2	0.1	0.5	0.1
Morocco	344.1	5.0	10.8	5.6	...	3.0	0.6	0.6	49.5	269.0
Niger	5.7	...	1.8	...	0.8	0.1	0.2	1.4	1.2	0.2
Nigeria	120.0	4.8	16.6	11.5	19.2	12.4	9.2	7.3	10.2	28.8
Rwanda	2.5	1.4	0.6	...	...	...	...	...	0.5	...
Senegal	7.8	...	...	...	2.7	1.2	...	1.3	0.9	1.7
Sierra Leone	0.9	...	...	...	...	0.3	...	...	0.6	...
Somalia	7.0	0.1	0.2	0.9	1.1	...	...	2.6	2.1	...

25X1

Less Developed Countries Arms Purchases by Recipient  
(Continued)

	Million US \$									
	<u>1966-74</u>	<u>1966</u>	<u>1967</u>	<u>1968</u>	<u>1969</u>	<u>1970</u>	<u>1971</u>	<u>1972</u>	<u>1973</u>	<u>1974</u>
Sudan	29.7	1.8	1.8	15.1	...	1.0	...	...	...	10.0
Tanzania	18.4	3.1	0.4	...	0.6	0.4	6.0	0.3	4.0	3.6
Togo	2.6	...	...	0.4	0.4	0.3	0.7	0.8	...	...
Tunisia	33.9	0.2	2.7	6.7	7.8	3.4	0.2	1.0	11.1	0.8
Uganda	12.7	...	0.1	2.7	0.1	...	9.4	...	0.4	...
Upper Volta	5.2	...	...	...	...	2.2	0.2	1.5	0.7	0.6
Zaire	261.1	5.4	0.7	5.2	8.3	34.1	42.4	11.9	137.5	15.6
Zambia	82.7	0.2	0.3	17.4	2.9	9.6	9.6	7.8	16.6	13.3
Guinea	0.1	...	...	...	...	...	...	0.1	...	...
Rhodesia	1.9	...	...	1.2	...	...	0.7	...	...	...
South Africa	832.0	36.3	47.5	48.3	153.0	9.7	484.9	...	6.8	45.5
<u>East Asia</u>	<u>746.5</u>	<u>34.0</u>	<u>47.2</u>	<u>46.9</u>	<u>102.0</u>	<u>130.5</u>	<u>148.4</u>	<u>90.4</u>	<u>94.1</u>	<u>53.0</u>
Burma	46.9	4.2	7.1	1.1	29.9	2.9	0.6	0.3	0.4	0.4
Cambodia	6.6	...	...	...	...	5.3	0.6	0.7	...	...
Indonesia	61.6	0.5	...	1.4	9.4	1.8	16.9	24.1	0.1	7.4
Malaysia	319.5	28.9	39.5	3.2	12.6	93.0	31.1	42.7	50.8	12.7
Philippines	25.0	...	...	0.5	...	1.0	...	10.1	5.5	7.9
Singapore	188.0	0.1	0.5	35.7	35.1	23.9	75.8	10.3	4.4	2.2
Taiwan	15.7	0.3	...	...	0.5	1.8	8.1	...	...	5.0
Thailand	62.9	...	0.1	...	13.2	0.1	14.4	2.2	32.9	...
Republic of Korea	19.0	...	...	...	...	0.7	0.9	...	...	17.4
South Vietnam	1.3	...	...	...	1.3	...	...	...	...	...
<u>Latin America</u>	<u>2,875.7</u>	<u>32.9</u>	<u>113.2</u>	<u>119.3</u>	<u>400.6</u>	<u>809.5</u>	<u>285.2</u>	<u>355.6</u>	<u>443.8</u>	<u>315.6</u>
Argentina	305.6	1.1	4.7	54.4	43.1	123.7	16.7	29.5	1.6	30.8
Bolivia	12.5	...	...	...	0.5	1.0	0.5	3.1	6.1	1.3
Brazil	825.9	0.5	29.8	45.9	49.8	475.5	21.2	152.2	35.9	15.1
Chile	335.8	17.7	2.2	0.4	163.2	13.4	24.0	30.8	29.9	54.2
Colombia	117.6	3.5	...	...	0.2	92.8	7.9	10.8	1.0	1.4

Approved For Release 2005/06/09 : CIA-RDP86T00608R000600060043-4

Less Developed Countries Arms Purchases by Recipient  
(Continued)

Million US \$

	<u>1966-74</u>	<u>1966</u>	<u>1967</u>	<u>1968</u>	<u>1969</u>	<u>1970</u>	<u>1971</u>	<u>1972</u>	<u>1973</u>	<u>1974</u>
Costa Rica	0.3	0.1	...	...	0.1	...	0.1	...	...	...
Dominican Republic	1.0	...	0.6	...	...	...	...	...	0.4	...
Ecuador	236.8	...	...	...	5.0	18.2	13.7	1.8	44.8	153.3
El Salvador	18.1	...	...	0.9	4.8	3.9	...	0.4	3.1	...
Guatemala	2.1	...	...	...	1.2	...	0.3	...	...	0.6
Guyana	1.6	0.2	...	...	0.7	0.7	...	...	...	...
Haiti	1.1	...	...	...	...	...	...	...	0.9	0.2
Honduras	9.1	...	...	...	7.4	1.6	...	0.1	...	...
Jamaica	0.7	...	0.4	...	...	...	...	0.2	0.1	...
Mexico	50.3	...	...	1.7	1.5	0.3	0.8	...	46.0	...
Nicaragua	0.8	...	...	...	...	...	0.3	...	0.5	...
Panama	6.7	...	...	...	2.0	0.6	...	2.8	0.1	1.2
Paraguay	3.1	...	0.9	0.4	0.7	...	0.1	0.4	0.6	...
Peru	600.3	...	74.6	3.3	118.3	74.7	22.1	5.8	265.7	35.8
Trinidad and Tobago	2.3	0.1	...	...	...	1.8	...	0.4	...	...
Uruguay	15.7	...	...	11.0	2.0	1.3	...	0.1	1.3	...
Venezuela	328.3	9.7	...	1.3	0.1	...	177.5	177.2	0.8	21.7
<u>Middle East</u>	<u>7,950.7</u>	<u>444.5</u>	<u>319.1</u>	<u>368.0</u>	<u>359.0</u>	<u>525.6</u>	<u>691.3</u>	<u>365.3</u>	<u>1,233.9</u>	<u>3,654.0</u>
Bahrain	2.6	0.1	0.2	0.5	0.4	0.5	...	...	0.2	0.7
Cyprus	0.7	0.2	...	...	...	...	0.4	0.1	...	...
Egypt	244.3	...	20.2	9.0	...	3.7	12.8	10.6	177.7	10.3
Greece	604.5	...	6.4	63.4	55.5	31.9	1.0	...	15.1	431.2
Iran	1,745.9	21.4	84.7	18.0	176.5	252.3	445.2	132.0	91.5	524.3
Iraq	778.2	1.8	10.9	3.5	12.4	0.2	6.8	0.3	8.8	733.5
Israel	527.0	28.2	161.8	77.4	56.1	54.0	86.7	58.2	...	4.6

Less Developed Countries Arms Purchases by Recipient  
(Continued)

	Million US \$									
	<u>1966-74</u>	<u>1966</u>	<u>1967</u>	<u>1968</u>	<u>1969</u>	<u>1970</u>	<u>1971</u>	<u>1972</u>	<u>1973</u>	<u>1974</u>
Jordan	159.5	2.4	8.7	67.0	5.3	5.0	5.4	4.3	19.0	42.4
Kuwait	295.7	35.8	0.4	41.8	19.6	...	5.5	0.6	2.2	189.8
Lebanon	95.6	42.5	1.8	0.6	2.8	1.7	0.1	28.6	6.3	11.2
Malta	1.7	...	...	...	...	0.6	...	0.3	0.8	...
Oman	339.0	...	0.1	3.6	0.7	14.8	12.0	4.7	3.9	299.2
Qatar	10.0	...	...	1.4	...	1.3	1.4	2.4	...	3.5
Saudi Arabia	2,289.5	311.8	5.4	58.5	12.5	56.0	105.6	16.3	672.7	1,050.7
Syria	41.9	0.3	...	4.5	6.8	0.3	...	6.7	6.7	16.6
Turkey	529.1	...	14.5	16.4	...	101.8	0.7	46.0	152.5	197.2
United Arab Emirates	239.5	...	...	1.4	4.1	1.5	7.0	45.3	62.1	118.1
Yemen (Aden)	19.0	...	4.0	0.8	6.3	...	0.7	...	...	7.2
Yemen (Sana)	27.0	...	...	0.2	...	...	...	8.9	4.4	13.5
<u>South Asia</u>	<u>888.9</u>	<u>265.5</u>	<u>39.1</u>	<u>34.9</u>	<u>65.6</u>	<u>143.0</u>	<u>41.9</u>	<u>57.4</u>	<u>62.5</u>	<u>179.0</u>
Bangladesh	48.9	...	...	...	...	...	0.3	15.0	6.7	26.9
India	295.8	51.1	28.0	20.3	60.0	34.5	27.1	7.6	36.4	30.8
Nepal	6.4	...	...	...	1.7	0.5	0.9	1.8	...	1.5
Pakistan	531.7	212.1	11.1	14.6	3.9	108.0	10.4	32.6	19.2	119.8
Sri Lanka	6.1	2.3	...	...	...	...	3.2	0.4	0.2	...

Table 9

Western Arms Exports to Less Developed Countries, By Supplier

	Million US\$					
	<u>1970-74</u>	<u>1970</u>	<u>1971</u>	<u>1972</u>	<u>1973</u>	<u>1974</u>
Total	<u>4,750</u>	<u>415</u>	<u>820</u>	<u>1,065</u>	<u>1,180</u>	<u>1,270</u>
France	1,575	100	180	380	515	400
United Kingdom	1,050	130	205	110	255	350
West Germany	775	75	155	225	115	205
Italy	330	10	60	70	85	105
Switzerland	100	15	20	40	15	10
Belgium	95	5	25	5	25	35
Netherlands	90	5	10	35	35	5
Spain	25	10	5	5	5	...
Others <sup>1/</sup>	710	65	160	195	130	160

<sup>1/</sup> Others includes Denmark, Norway, Sweden, Portugal, Australia, Canada, Japan, New Zealand, South Africa, Yugoslavia and several Less Developed Countries.

Western Arms Exports to Less Developed Countries by Major Recipient

	Million US\$					
	<u>1970-74</u>	<u>1970</u>	<u>1971</u>	<u>1972</u>	<u>1973</u>	<u>1974</u>
<b>Total</b>	<u>4,750</u>	<u>415</u>	<u>820</u>	<u>1,065</u>	<u>1,180</u>	<u>1,270</u>
<u>South Asia</u>	<u>403</u>	<u>55</u>	<u>96</u>	<u>104</u>	<u>86</u>	<u>62</u>
India	121	11	59	36	10	5
Pakistan	241	43	30	52	73	43
Others	41	1	7	16	3	14
<u>East Africa</u>	<u>370</u>	<u>53</u>	<u>73</u>	<u>88</u>	<u>101</u>	<u>55</u>
Indonesia	54	2	15	5	10	22
Malaysia	119	21	32	20	36	10
Singapore	118	16	16	46	29	11
Thailand	29	14	9	10	18	12
Others	50	1	1	7	8	12
<u>Latin America</u>	<u>1,147</u>	<u>60</u>	<u>177</u>	<u>245</u>	<u>398</u>	<u>267</u>
Argentina	133	19	16	40	30	28
Brazil	185	1	49	2	92	41
Chile	167	4	21	3	65	74
Colombia	75	2	5	30	36	2
Ecuador	41	5	10	9	15	2
Peru	246	14	55	63	70	44
Venezuela	198	2	2	52	78	64
Others	102	13	19	46	12	12
<u>Middle East</u>	<u>1,998</u>	<u>195</u>	<u>326</u>	<u>431</u>	<u>350</u>	<u>696</u>
Egypt	77	4	12	11	23	27
Greece	139	31	42	63	2	1
Iran	730	48	141	163	168	216
Iraq	34	6	2	3	4	19
Israel	113	20	22	26	26	19
Jordan	49	5	9	3	6	26
Kuwait	48	15	28	3	2	...

Western Arms Exports to Less Developed Countries by Major Recipient (Cont.)

25X1

	Million US\$					
	<u>1970-74</u>	<u>1970</u>	<u>1971</u>	<u>1972</u>	<u>1973</u>	<u>1974</u>
Lebanon	29	2	1	20	2	4
Saudi Arabia	389	27	9	48	42	263
Syria	31	1	...	1	12	17
Turkey	226	19	48	69	25	65
UAE	56	4	...	7	14	31
Others	77	13	12	14	24	14
<u>Africa</u>	<u>832</u>	<u>52</u>	<u>148</u>	<u>197</u>	<u>245</u>	<u>190</u>
Algeria	15	9	...	...	6	...
Ethiopia	9	2	1	2	3	1
Kenya	38	1	4	6	1	26
Libya	433	3	80	114	168	68
Morocco	19	3	2	1	2	11
Nigeria	42	1	2	13	19	7
Tunisia	19	5	6	5	2	1
Zaire	111	13	13	20	18	47
Zambia	46	7	9	18	9	3
Others	100	8	31	18	17	26

25X1